

Empresa: **POTENTE MATERIAIS DE CONSTRUÇÕES E SERVIÇOS LTDA - ME**
 C.N.P.J.: 06.325.699/0001-46
 Endereço: AVENIDA SAO SEBASTIÃO, 49, LETRA A, VILA NOVA, IMPERATRIZ/MA, CEP 65912-100
 Período: 01/01/2022 - 31/12/2022
 Insc. Junta Comercial: 21200563065 Data: 21/06/2004


Fc Página 50 de 99
 Número livro: 0008



DIÁRIO

Data	Classificação	Descrição	Histórico	Débito	Crédito
01/08/2022	1.1.10.200.1	BANCO DO BRASIL	TRANSPORTE COMPRA COM CARTÃO	23.439,78	23.021,06
01/08/2022	2.1.30.100.1	FORNECEDORES DIVERSOS	TRANSFERÊNCIA ENVIADA		417,72
01/08/2022	1.1.10.200.1	BANCO DO BRASIL	TRANSFERÊNCIA ENVIADA	30.000,00	
01/08/2022	2.1.30.100.1	FORNECEDORES DIVERSOS	PAGAMENTO DE BOLETO	571,15	30.000,00
01/08/2022	1.1.10.200.1	BANCO DO BRASIL	PAGAMENTO DE BOLETO		571,15
01/08/2022	3.2.20.400.9	SERVIÇOS PRESTADOS POR TERCEIROS	PIX - ENVIADO	2.599,99	
01/08/2022	1.1.10.200.1	BANCO DO BRASIL	PIX - ENVIADO		2.599,99
01/08/2022	2.1.30.100.1	FORNECEDORES DIVERSOS	PAGAMENTO DE BOLETO	9.132,92	
01/08/2022	1.1.10.200.1	BANCO DO BRASIL	PAGAMENTO DE BOLETO		9.132,92
01/08/2022	2.1.30.100.1	FORNECEDORES DIVERSOS	PAGAMENTO DE BOLETO	487,34	
01/08/2022	1.1.10.200.1	BANCO DO BRASIL	PAGAMENTO DE BOLETO		487,34
01/08/2022	2.1.30.100.1	FORNECEDORES DIVERSOS	PAGAMENTO DE BOLETO	5.466,58	
01/08/2022	1.1.10.200.1	BANCO DO BRASIL	PAGAMENTO DE BOLETO		5.466,58
01/08/2022	2.1.30.100.1	FORNECEDORES DIVERSOS	PAGAMENTO DE BOLETO	2.747,50	
01/08/2022	1.1.10.200.1	BANCO DO BRASIL	PAGAMENTO DE BOLETO		2.747,50
01/08/2022	2.1.30.100.1	FORNECEDORES DIVERSOS	PAGAMENTO DE BOLETO	4.990,00	
01/08/2022	1.1.10.200.1	BANCO DO BRASIL	PAGAMENTO DE BOLETO		4.990,00
01/08/2022	3.2.20.300.5	TAXAS DIVERSAS	IMPOSTOS	53,00	
01/08/2022	1.1.10.200.1	BANCO DO BRASIL	IMPOSTOS		53,00
01/08/2022	3.2.20.300.5	TAXAS DIVERSAS	IMPOSTOS	56,72	
01/08/2022	1.1.10.200.1	BANCO DO BRASIL	IMPOSTOS		56,72
01/08/2022	2.1.30.100.1	FORNECEDORES DIVERSOS	PAGAMENTO DE BOLETO	292,17	
01/08/2022	1.1.10.200.1	BANCO DO BRASIL	PAGAMENTO DE BOLETO		292,17
01/08/2022	3.2.20.300.5	TAXAS DIVERSAS	IMPOSTOS	61,00	
01/08/2022	1.1.10.200.1	BANCO DO BRASIL	IMPOSTOS		61,00
01/08/2022	3.2.20.400.9	SERVIÇOS PRESTADOS POR TERCEIROS	PIX - ENVIADO	5.600,00	
01/08/2022	1.1.10.200.1	BANCO DO BRASIL	PIX - ENVIADO		5.600,00
01/08/2022	3.2.20.500.2	TARIFA BANCÁRIA	TARIFA CHEQUE OURO MANUT	15,00	
01/08/2022	1.1.10.200.1	BANCO DO BRASIL	TARIFA CHEQUE OURO MANUT		15,00
01/08/2022	3.2.20.500.2	TARIFA BANCÁRIA	TARIFA PIX ENVIADO	20,00	
01/08/2022	1.1.10.200.1	BANCO DO BRASIL	TARIFA PIX ENVIADO		20,00
01/08/2022	3.2.20.500.2	TARIFA BANCÁRIA	COBRANÇA DE I.O.F.	0,79	
01/08/2022	1.1.10.200.1	BANCO DO BRASIL	COBRANÇA DE I.O.F.		0,79
01/08/2022	1.1.50.100.1	MERCADORIAS PARA REVENDA	COMPRAS DE MERCADORIAS NESTA DATA	2.804,67	
01/08/2022	1.1.10.100.1	CAIXA GERAL	COMPRAS DE MERCADORIAS NESTA DATA		2.804,67
			TOTAL DO DIA	88.337,61	88.337,61
02/08/2022	1.1.50.100.1	MERCADORIAS PARA REVENDA	COMPRAS DE MERCADORIAS NESTA DATA	987,47	
02/08/2022	1.1.10.100.1	CAIXA GERAL	COMPRAS DE MERCADORIAS NESTA DATA		987,47
02/08/2022	1.1.50.100.1	MERCADORIAS PARA REVENDA	COMPRAS DE MERCADORIAS NESTA DATA	3.981,28	
02/08/2022	1.1.10.100.1	CAIXA GERAL	COMPRAS DE MERCADORIAS NESTA DATA		3.981,28
02/08/2022	1.1.50.100.1	MERCADORIAS PARA REVENDA	COMPRAS DE MERCADORIAS NESTA DATA	2.343,28	
02/08/2022	1.1.10.100.1	CAIXA GERAL	COMPRAS DE MERCADORIAS NESTA DATA		2.343,28
02/08/2022	1.1.50.100.1	MERCADORIAS PARA REVENDA	COMPRAS DE MERCADORIAS NESTA DATA	351,56	
02/08/2022	1.1.10.100.1	CAIXA GERAL	COMPRAS DE MERCADORIAS NESTA DATA		351,56
02/08/2022	1.1.50.100.1	MERCADORIAS PARA REVENDA	COMPRAS DE MERCADORIAS NESTA DATA	987,47	
02/08/2022	1.1.10.100.1	CAIXA GERAL	COMPRAS DE MERCADORIAS NESTA DATA		987,47
02/08/2022	1.1.50.100.1	MERCADORIAS PARA REVENDA	COMPRAS DE MERCADORIAS NESTA DATA	3.981,28	
02/08/2022	1.1.10.100.1	CAIXA GERAL	COMPRAS DE MERCADORIAS NESTA DATA		3.981,28
02/08/2022	1.1.50.100.1	MERCADORIAS PARA REVENDA	COMPRAS DE MERCADORIAS NESTA DATA	2.694,84	
02/08/2022	1.1.10.100.1	CAIXA GERAL	COMPRAS DE MERCADORIAS NESTA DATA		2.694,84
02/08/2022	1.1.50.100.1	MERCADORIAS PARA REVENDA	COMPRAS DE MERCADORIAS NESTA DATA	15.000,00	
02/08/2022	2.1.30.100.1	FORNECEDORES DIVERSOS	COMPRAS DE MERCADORIAS NESTA DATA		15.000,00
02/08/2022	1.1.50.100.1	MERCADORIAS PARA REVENDA	COMPRAS DE MERCADORIAS NESTA DATA	500,00	
			TRANSPORTE	30.827,18	30.327,18

Empresa: POTENTE MATERIAIS DE CONSTRUÇÕES E SERVIÇOS LTDA - ME
C.N.P.J.: 06.325.699/0001-46
Endereço: AVENIDA SAO SEBASTIÃO, 49, LETRA A, VILA NOVA, IMPERATRIZ/MA, CEP 65912-100
Período: 01/01/2022 - 31/12/2022
Insc. Junta Comercial: 21200563065 Data: 21/06/2004



DIÁRIO

Data	Classificação	Descrição	Histórico	Débito	Crédito
02/08/2022	1.1.10.100.1	CAIXA GERAL	TRANSPORTE COMPRAS DE MERCADORIAS NESTA DATA	30.827,18	30.327,18
			TOTAL DO DIA	30.827,18	30.827,18
03/08/2022	1.1.10.200.1	BANCO DO BRASIL	RECEBIMENTO DE CLIENTES	46.613,95	
03/08/2022	1.1.20.100.1	CLIENTES DIVERSOS	RECEBIMENTO DE CLIENTES		46.613,95
03/08/2022	1.1.10.200.1	BANCO DO BRASIL	RECEBIMENTO DE CLIENTES	45.252,10	
03/08/2022	1.1.20.100.1	CLIENTES DIVERSOS	RECEBIMENTO DE CLIENTES		45.252,10
03/08/2022	1.1.10.200.1	BANCO DO BRASIL	RECEBIMENTO DE CLIENTES	48.344,53	
03/08/2022	1.1.20.100.1	CLIENTES DIVERSOS	RECEBIMENTO DE CLIENTES		48.344,53
03/08/2022	3.2.20.500.2	TARIFA BANCÁRIA	TAR MENSAL PROGRAMA RELAC	5,00	
03/08/2022	1.1.10.200.1	BANCO DO BRASIL	TAR MENSAL PROGRAMA RELAC		5,00
03/08/2022	1.1.10.100.1	CAIXA GERAL	CHEQUE COMPENSADO	1.220,00	
03/08/2022	1.1.10.200.1	BANCO DO BRASIL	CHEQUE COMPENSADO		1.220,00
03/08/2022	1.1.50.100.1	MERCADORIAS PARA REVENDA	COMPRAS DE MERCADORIAS NESTA DATA	239,52	
03/08/2022	1.1.10.100.1	CAIXA GERAL	COMPRAS DE MERCADORIAS NESTA DATA		239,52
03/08/2022	1.1.50.100.1	MERCADORIAS PARA REVENDA	COMPRAS DE MERCADORIAS NESTA DATA	4.997,10	
03/08/2022	1.1.10.100.1	CAIXA GERAL	COMPRAS DE MERCADORIAS NESTA DATA		4.997,10
03/08/2022	3.2.20.400.9	SERVIÇOS PRESTADOS POR TERCEIROS	SERVIÇO TOMADO NESTA DATA	599,00	
03/08/2022	1.1.10.100.1	CAIXA GERAL	SERVIÇO TOMADO NESTA DATA		599,00
			TOTAL DO DIA	147.271,20	147.271,20
04/08/2022	1.1.10.100.1	CAIXA GERAL	CHEQUE PAGO OUTRA AGÊNCIA	49.000,00	
04/08/2022	1.1.10.200.1	BANCO DO BRASIL	CHEQUE PAGO OUTRA AGÊNCIA		49.000,00
04/08/2022	2.1.30.100.1	FORNECEDORES DIVERSOS	TRANSFERÊNCIA ENVIADA	8.249,07	
04/08/2022	1.1.10.200.1	BANCO DO BRASIL	TRANSFERÊNCIA ENVIADA		8.249,07
04/08/2022	2.1.30.100.1	FORNECEDORES DIVERSOS	TRANSFERÊNCIA ENVIADA	17.652,08	
04/08/2022	1.1.10.200.1	BANCO DO BRASIL	TRANSFERÊNCIA ENVIADA		17.652,08
04/08/2022	2.1.30.100.1	FORNECEDORES DIVERSOS	TRANSFERÊNCIA ENVIADA	22.700,00	
04/08/2022	1.1.10.200.1	BANCO DO BRASIL	TRANSFERÊNCIA ENVIADA		22.700,00
04/08/2022	2.1.30.100.1	FORNECEDORES DIVERSOS	TRANSFERÊNCIA ENVIADA	12.600,00	
04/08/2022	1.1.10.200.1	BANCO DO BRASIL	TRANSFERÊNCIA ENVIADA		12.600,00
04/08/2022	1.1.50.100.1	MERCADORIAS PARA REVENDA	COMPRAS DE MERCADORIAS NESTA DATA	130,00	
04/08/2022	1.1.10.100.1	CAIXA GERAL	COMPRAS DE MERCADORIAS NESTA DATA		130,00
			TOTAL DO DIA	110.331,15	110.331,15
05/08/2022	1.1.10.200.1	BANCO DO BRASIL	DEPÓSITO ONLINE TAA	1.900,00	
05/08/2022	1.1.20.100.1	CLIENTES DIVERSOS	DEPÓSITO ONLINE TAA		1.900,00
05/08/2022	1.1.10.200.1	BANCO DO BRASIL	DEPÓSITO ONLINE TAA	1.900,00	
05/08/2022	1.1.20.100.1	CLIENTES DIVERSOS	DEPÓSITO ONLINE TAA		1.900,00
05/08/2022	1.1.10.200.1	BANCO DO BRASIL	DEPÓSITO ONLINE TAA	1.200,00	
05/08/2022	1.1.20.100.1	CLIENTES DIVERSOS	DEPÓSITO ONLINE TAA		1.200,00
05/08/2022	3.2.20.400.9	SERVIÇOS PRESTADOS POR TERCEIROS	PIX - ENVIADO	3.000,00	
05/08/2022	1.1.10.200.1	BANCO DO BRASIL	PIX - ENVIADO		3.000,00
05/08/2022	3.2.20.400.9	SERVIÇOS PRESTADOS POR TERCEIROS	PIX - ENVIADO	3.000,00	
05/08/2022	1.1.10.200.1	BANCO DO BRASIL	PIX - ENVIADO		3.000,00
05/08/2022	3.2.20.500.2	TARIFA BANCÁRIA	TARIFA PIX ENVIADO	20,00	
05/08/2022	1.1.10.200.1	BANCO DO BRASIL	TARIFA PIX ENVIADO		20,00
			TOTAL DO DIA	11.020,00	11.020,00
08/08/2022	3.2.20.400.9	SERVIÇOS PRESTADOS POR TERCEIROS	PIX - ENVIADO	5.000,00	
08/08/2022	1.1.10.200.1	BANCO DO BRASIL	PIX - ENVIADO		5.000,00
08/08/2022	3.2.20.400.9	SERVIÇOS PRESTADOS POR TERCEIROS	PIX - ENVIADO	580,00	
08/08/2022	1.1.10.200.1	BANCO DO BRASIL	PIX - ENVIADO		580,00
08/08/2022	3.2.20.400.9	SERVIÇOS PRESTADOS POR TERCEIROS	PIX - ENVIADO	2.000,00	
			TRANSPORTE	7.580,00	5.580,00

Empresa: POTENTE MATERIAIS DE CONSTRUÇÕES E SERVIÇOS LTDA - ME
C.N.P.J.: 06.325.699/0001-46
Endereço: AVENIDA SAO SEBASTIÃO, 49, LETRA A, VILA NOVA, IMPERATRIZ/MA, CEP 65912-100
Período: 01/01/2022 - 31/12/2022
Insc. Junta Comercial: 21200563065 Data: 21/06/2004



DIÁRIO

Data	Classificação	Descrição	Histórico	Débito	Crédito
				7.580,00	8.580,00
			TRANSPORTE		2.000,00
			PIX - ENVIADO	25,74	
			TARIFA PIX ENVIADO		25,74
08/08/2022	1.1.10.200.1	BANCO DO BRASIL	TARIFA PIX ENVIADO		
08/08/2022	3.2.20.500.2	TARIFA BANCÁRIA	TARIFA PIX ENVIADO	13.330,50	
08/08/2022	1.1.10.200.1	BANCO DO BRASIL	COMPRAS DE MERCADORIAS NESTA DATA		13.330,50
08/08/2022	1.1.10.200.1	MERCADORIAS PARA REVENDA	COMPRAS DE MERCADORIAS NESTA DATA	7.764,70	
08/08/2022	1.1.50.100.1	FORNECEDORES DIVERSOS	COMPRAS DE MERCADORIAS NESTA DATA		7.764,70
08/08/2022	2.1.30.100.1	MERCADORIAS PARA REVENDA	COMPRAS DE MERCADORIAS NESTA DATA	780,00	
08/08/2022	1.1.50.100.1	FORNECEDORES DIVERSOS	COMPRAS DE MERCADORIAS NESTA DATA		780,00
08/08/2022	2.1.30.100.1	MERCADORIAS PARA REVENDA	COMPRAS DE MERCADORIAS NESTA DATA	3.428,00	
08/08/2022	1.1.50.100.1	FORNECEDORES DIVERSOS	COMPRAS DE MERCADORIAS NESTA DATA		3.428,00
08/08/2022	1.1.10.100.1	CAIXA GERAL	COMPRAS DE MERCADORIAS NESTA DATA	8.846,00	
08/08/2022	1.1.50.100.1	MERCADORIAS PARA REVENDA	COMPRAS DE MERCADORIAS NESTA DATA		8.846,00
08/08/2022	1.1.10.100.1	CAIXA GERAL	COMPRAS DE MERCADORIAS NESTA DATA	108,00	
08/08/2022	1.1.50.100.1	MERCADORIAS PARA REVENDA	COMPRAS DE MERCADORIAS NESTA DATA		108,00
08/08/2022	1.1.10.100.1	CAIXA GERAL	COMPRAS DE MERCADORIAS NESTA DATA	41.862,94	
08/08/2022	1.1.50.100.1	FORNECEDORES DIVERSOS	COMPRAS DE MERCADORIAS NESTA DATA		41.862,94
08/08/2022	2.1.30.100.1	MERCADORIAS PARA REVENDA	COMPRAS DE MERCADORIAS NESTA DATA		
08/08/2022	1.1.10.100.1	CAIXA GERAL	TOTAL DO DIA		
				19.000,00	19.000,00
09/08/2022	1.1.10.200.1	BANCO DO BRASIL	DEPÓSITO ONLINE		19.000,00
09/08/2022	1.1.20.100.1	CLIENTES DIVERSOS	DEPÓSITO ONLINE	30.799,17	
09/08/2022	2.1.30.100.1	FORNECEDORES DIVERSOS	PAGAMENTO DE BOLETO		30.799,17
09/08/2022	1.1.10.200.1	BANCO DO BRASIL	PAGAMENTO DE BOLETO	3.078,48	
09/08/2022	2.1.30.100.1	FORNECEDORES DIVERSOS	PAGAMENTO DE BOLETO		3.078,48
09/08/2022	1.1.10.200.1	BANCO DO BRASIL	PAGAMENTO DE BOLETO	5.046,55	
09/08/2022	2.1.30.100.1	FORNECEDORES DIVERSOS	PAGAMENTO DE BOLETO		5.046,55
09/08/2022	1.1.10.200.1	BANCO DO BRASIL	VENDAS DE MERCADORIAS NESTA DATA	73.374,40	
09/08/2022	1.1.20.100.1	CLIENTES DIVERSOS	VENDAS DE MERCADORIAS NESTA DATA		73.374,40
09/08/2022	4.1.10.100.3	VENDA DE MERCADORIAS	TOTAL DO DIA	131.298,60	131.298,60
				156,00	156,00
10/08/2022	3.2.20.500.2	TARIFA BANCÁRIA	TARIFA PACOTE DE SERVIÇOS		156,00
10/08/2022	1.1.10.200.1	BANCO DO BRASIL	TARIFA PACOTE DE SERVIÇOS	156,00	
			TOTAL DO DIA		
				1.800,00	1.800,00
11/08/2022	1.1.10.200.1	BANCO DO BRASIL	DEPÓSITO ONLINE TAA		1.800,00
11/08/2022	1.1.20.100.1	CLIENTES DIVERSOS	DEPÓSITO ONLINE TAA	2.000,00	
11/08/2022	1.1.10.200.1	BANCO DO BRASIL	DEPÓSITO ONLINE TAA		2.000,00
11/08/2022	1.1.20.100.1	CLIENTES DIVERSOS	DEPÓSITO ONLINE TAA	2.000,00	
11/08/2022	1.1.10.200.1	BANCO DO BRASIL	DEPÓSITO ONLINE TAA		2.000,00
11/08/2022	1.1.20.100.1	CLIENTES DIVERSOS	DEPÓSITO ONLINE TAA	1.900,00	
11/08/2022	1.1.10.200.1	BANCO DO BRASIL	DEPÓSITO ONLINE TAA		1.900,00
11/08/2022	1.1.20.100.1	CLIENTES DIVERSOS	DEPÓSITO ONLINE TAA	1.950,00	
11/08/2022	1.1.10.200.1	BANCO DO BRASIL	DEPÓSITO ONLINE TAA		1.950,00
11/08/2022	1.1.20.100.1	CLIENTES DIVERSOS	DEPÓSITO ONLINE TAA	1.950,00	
11/08/2022	1.1.10.200.1	BANCO DO BRASIL	DEPÓSITO ONLINE TAA		1.950,00
11/08/2022	1.1.20.100.1	CLIENTES DIVERSOS	DEPÓSITO ONLINE TAA	1.850,00	
11/08/2022	1.1.10.200.1	BANCO DO BRASIL	DEPÓSITO ONLINE TAA		1.850,00
11/08/2022	1.1.20.100.1	CLIENTES DIVERSOS	DEPÓSITO ONLINE TAA	1.750,00	
11/08/2022	1.1.10.200.1	BANCO DO BRASIL	DEPÓSITO ONLINE TAA		1.750,00
11/08/2022	1.1.20.100.1	CLIENTES DIVERSOS	DEPÓSITO ONLINE TAA	1.850,00	
11/08/2022	1.1.10.200.1	BANCO DO BRASIL	DEPÓSITO ONLINE TAA		1.850,00
11/08/2022	1.1.20.100.1	CLIENTES DIVERSOS	DEPÓSITO ONLINE TAA	1.950,00	
11/08/2022	1.1.10.200.1	BANCO DO BRASIL	DEPÓSITO ONLINE TAA		1.950,00
11/08/2022	1.1.20.100.1	CLIENTES DIVERSOS	DEPÓSITO ONLINE TAA	900,00	
11/08/2022	1.1.10.200.1	BANCO DO BRASIL	DEPÓSITO ONLINE TAA		900,00
11/08/2022	1.1.20.100.1	CLIENTES DIVERSOS	DEPÓSITO ONLINE TAA	50,00	
11/08/2022	1.1.10.200.1	BANCO DO BRASIL	DEPÓSITO ONLINE TAA		50,00
11/08/2022	1.1.20.100.1	CLIENTES DIVERSOS	DEPÓSITO ONLINE TAA		
			TOTAL DO DIA	19.950,00	19.950,00
			TRANSPORTE		


Empresa: **POTENTE MATERIAIS DE CONSTRUÇÕES E SERVIÇOS LTDA - ME**
 C.N.P.J.: 06.325.699/0001-46
 Endereço: AVENIDA SAO SEBASTIÃO, 49, LETRA A, VILA NOVA, IMPERATRIZ/MA, CEP 65912-100
 Período: 01/01/2022 - 31/12/2022
 Insc. Junta Comercial: 21200563065 Data: 21/06/2004

Page 53 de 99
 Número livro: 0008
 Fls. 304
 COMISSÃO LICITACAO
 Rúpica

DIÁRIO

Data	Classificação	Descrição	Histórico	Débito	Crédito
			TRANSPORTE	19.950,00	19.950,00
			DEPÓSITO ONLINE TAA	50,00	
11/08/2022	1.1.10.200.1	BANCO DO BRASIL	DEPÓSITO ONLINE TAA		50,00
11/08/2022	1.1.20.100.1	CLIENTES DIVERSOS	PAGAMENTO DE BOLETO	11.077,21	
11/08/2022	2.1.30.100.1	FORNECEDORES DIVERSOS	PAGAMENTO DE BOLETO		11.077,21
11/08/2022	1.1.10.200.1	BANCO DO BRASIL	PAGAMENTO DE BOLETO	157,80	
11/08/2022	2.1.30.100.1	FORNECEDORES DIVERSOS	PAGAMENTO DE BOLETO		157,80
11/08/2022	1.1.10.200.1	BANCO DO BRASIL	PAGAMENTO DE BOLETO	199,90	
11/08/2022	2.1.30.100.1	FORNECEDORES DIVERSOS	PAGAMENTO DE BOLETO		199,90
11/08/2022	1.1.10.200.1	BANCO DO BRASIL	PAGAMENTO DE BOLETO	2.944,00	
11/08/2022	3.2.20.400.9	SERVIÇOS PRESTADOS POR TERCEIROS	PIX - ENVIADO		2.944,00
11/08/2022	1.1.10.200.1	BANCO DO BRASIL	PIX - ENVIADO	10,00	
11/08/2022	3.2.20.500.2	TARIFA BANCÁRIA	TARIFA PIX ENVIADO		10,00
11/08/2022	1.1.10.200.1	BANCO DO BRASIL	TARIFA PIX ENVIADO	1.443,30	
11/08/2022	1.1.50.100.1	MERCADORIAS PARA REVENDA	COMPRAS DE MERCADORIAS NESTA DATA		1.443,30
11/08/2022	1.1.10.100.1	CAIXA GERAL	COMPRAS DE MERCADORIAS NESTA DATA	35.832,21	35.832,21
			TOTAL DO DIA		
				23,17	
12/08/2022	3.2.20.400.3	TELEFONE	PAGTO CONTA TELEFONE		23,17
12/08/2022	1.1.10.200.1	BANCO DO BRASIL	PAGTO CONTA TELEFONE	2.000,00	
12/08/2022	3.2.20.400.9	SERVIÇOS PRESTADOS POR TERCEIROS	PIX - ENVIADO		2.000,00
12/08/2022	1.1.10.200.1	BANCO DO BRASIL	PIX - ENVIADO	3.048,00	
12/08/2022	2.1.30.100.1	FORNECEDORES DIVERSOS	PAGAMENTO DE BOLETO		3.048,00
12/08/2022	1.1.10.200.1	BANCO DO BRASIL	PAGAMENTO DE BOLETO	760,00	
12/08/2022	3.2.20.400.9	SERVIÇOS PRESTADOS POR TERCEIROS	PIX - ENVIADO		760,00
12/08/2022	1.1.10.200.1	BANCO DO BRASIL	PIX - ENVIADO	4,10	
12/08/2022	3.2.20.500.2	TARIFA BANCÁRIA	TARIFA PIX ENVIADO		4,10
12/08/2022	1.1.10.200.1	BANCO DO BRASIL	TARIFA PIX ENVIADO	10,00	
12/08/2022	3.2.20.500.2	TARIFA BANCÁRIA	TARIFA PIX ENVIADO		10,00
12/08/2022	1.1.10.200.1	BANCO DO BRASIL	TARIFA PIX ENVIADO	3,56	
12/08/2022	3.2.20.500.2	TARIFA BANCÁRIA	TARIFA PIX ENVIADO		3,56
12/08/2022	1.1.10.200.1	BANCO DO BRASIL	TARIFA PIX ENVIADO	10,00	
12/08/2022	3.2.20.500.2	TARIFA BANCÁRIA	TARIFA PIX ENVIADO		10,00
12/08/2022	1.1.10.200.1	BANCO DO BRASIL	TARIFA PIX ENVIADO	10,00	
12/08/2022	3.2.20.500.2	TARIFA BANCÁRIA	TARIFA PIX ENVIADO		10,00
12/08/2022	1.1.10.200.1	BANCO DO BRASIL	TARIFA PIX ENVIADO	10,00	
12/08/2022	3.2.20.500.2	TARIFA BANCÁRIA	TARIFA PIX ENVIADO		10,00
12/08/2022	1.1.10.200.1	BANCO DO BRASIL	TARIFA PIX ENVIADO	7,52	
12/08/2022	3.2.20.500.2	TARIFA BANCÁRIA	TARIFA PIX ENVIADO		7,52
12/08/2022	1.1.10.200.1	BANCO DO BRASIL	TARIFA PIX ENVIADO	2.486,39	
12/08/2022	1.1.50.100.1	MERCADORIAS PARA REVENDA	COMPRAS DE MERCADORIAS NESTA DATA		2.486,39
12/08/2022	1.1.10.100.1	CAIXA GERAL	COMPRAS DE MERCADORIAS NESTA DATA	9.920,72	
12/08/2022	1.1.50.100.1	MERCADORIAS PARA REVENDA	COMPRAS DE MERCADORIAS NESTA DATA		9.920,72
12/08/2022	1.1.10.100.1	CAIXA GERAL	COMPRAS DE MERCADORIAS NESTA DATA	5.053,10	
12/08/2022	1.1.50.100.1	MERCADORIAS PARA REVENDA	COMPRAS DE MERCADORIAS NESTA DATA		5.053,10
12/08/2022	1.1.10.100.1	CAIXA GERAL	COMPRAS DE MERCADORIAS NESTA DATA	115,00	
12/08/2022	1.1.50.100.1	MERCADORIAS PARA REVENDA	COMPRAS DE MERCADORIAS NESTA DATA		115,00
12/08/2022	1.1.10.100.1	CAIXA GERAL	COMPRAS DE MERCADORIAS NESTA DATA	1.010,00	
12/08/2022	1.1.50.100.1	MERCADORIAS PARA REVENDA	COMPRAS DE MERCADORIAS NESTA DATA		1.010,00
12/08/2022	1.1.10.100.1	CAIXA GERAL	COMPRAS DE MERCADORIAS NESTA DATA	24.471,56	24.471,56
			TOTAL DO DIA		
				451,57	
13/08/2022	1.1.50.100.1	MERCADORIAS PARA REVENDA	COMPRAS DE MERCADORIAS NESTA DATA		451,57
13/08/2022	1.1.10.100.1	CAIXA GERAL	COMPRAS DE MERCADORIAS NESTA DATA	43,90	
13/08/2022	1.1.50.100.1	MERCADORIAS PARA REVENDA	COMPRAS DE MERCADORIAS NESTA DATA		43,90
13/08/2022	1.1.10.100.1	CAIXA GERAL	COMPRAS DE MERCADORIAS NESTA DATA	495,47	
13/08/2022	1.1.50.100.1	MERCADORIAS PARA REVENDA	COMPRAS DE MERCADORIAS NESTA DATA		495,47
			TRANSPORTE	990,94	495,47

Empresa: POTENTE MATERIAIS DE CONSTRUÇÕES E SERVIÇOS LTDA - ME
C.N.P.J.: 06.325.699/0001-46
Endereço: AVENIDA SAO SEBASTIÃO, 49, LETRA A, VILA NOVA, IMPERATRIZ/MA, CEP 65912-100
Período: 01/01/2022 - 31/12/2022
Insc. Junta Comercial: 21200563065 Data: 21/06/2004



DIÁRIO

Data	Classificação	Descrição	Histórico	Débito	Crédito
			TRANSPORTE	990,94	495,47
			COMPRAS DE MERCADORIAS NESTA DATA		495,47
13/08/2022	1.1.10.100.1	CAIXA GERAL	VENDAS DE MERCADORIAS NESTA DATA	7.463,60	
13/08/2022	1.1.20.100.1	CLIENTES DIVERSOS	VENDAS DE MERCADORIAS NESTA DATA		7.463,60
13/08/2022	4.1.10.100.3	VENDA DE MERCADORIAS	TOTAL DO DIA	8.454,54	8.454,54
				41.000,00	41.000,00
15/08/2022	1.1.10.200.1	BANCO DO BRASIL	DEPÓSITO ONLINE		
15/08/2022	1.1.20.100.1	CLIENTES DIVERSOS	DEPÓSITO ONLINE	9.398,00	
15/08/2022	1.1.50.100.1	MERCADORIAS PARA REVENDA	COMPRAS DE MERCADORIAS NESTA DATA		9.398,00
15/08/2022	2.1.30.100.1	FORNECEDORES DIVERSOS	COMPRAS DE MERCADORIAS NESTA DATA		
			TOTAL DO DIA	50.398,00	50.398,00
				13,83	13,83
16/08/2022	1.1.10.100.1	CAIXA GERAL	PAGTO CARTÃO CRÉDITO		
16/08/2022	1.1.10.200.1	BANCO DO BRASIL	PAGTO CARTÃO CRÉDITO	40.795,37	
16/08/2022	1.1.10.100.1	CAIXA GERAL	PAGTO CARTÃO CRÉDITO		40.795,37
16/08/2022	1.1.10.200.1	BANCO DO BRASIL	PAGTO CARTÃO CRÉDITO		
			TOTAL DO DIA	40.809,20	40.809,20
				27.700,02	27.700,02
17/08/2022	1.1.10.200.1	BANCO DO BRASIL	RECEBIMENTO DE CLIENTES		
17/08/2022	1.1.20.100.1	CLIENTES DIVERSOS	RECEBIMENTO DE CLIENTES		
			TOTAL DO DIA	27.700,02	27.700,02
				3.048,00	3.048,00
18/08/2022	2.1.30.100.1	FORNECEDORES DIVERSOS	PAGAMENTO DE BOLETO		
18/08/2022	1.1.10.200.1	BANCO DO BRASIL	PAGAMENTO DE BOLETO	1.503,34	
18/08/2022	2.1.30.100.1	FORNECEDORES DIVERSOS	PAGAMENTO DE BOLETO		1.503,34
18/08/2022	1.1.10.200.1	BANCO DO BRASIL	PAGAMENTO DE BOLETO	312,35	
18/08/2022	2.1.30.100.1	FORNECEDORES DIVERSOS	PAGAMENTO DE BOLETO		312,35
18/08/2022	1.1.10.200.1	BANCO DO BRASIL	PAGAMENTO DE BOLETO		
18/08/2022	1.1.50.100.1	MERCADORIAS PARA REVENDA	COMPRAS DE MERCADORIAS NESTA DATA	33.920,00	
18/08/2022	1.1.50.100.1	MERCADORIAS PARA REVENDA	COMPRAS DE MERCADORIAS NESTA DATA		33.920,00
18/08/2022	2.1.30.100.1	FORNECEDORES DIVERSOS	TOTAL DO DIA	38.783,69	38.783,69
				1.850,00	1.850,00
19/08/2022	1.1.10.200.1	BANCO DO BRASIL	DEPÓSITO ONLINE TAA		
19/08/2022	1.1.20.100.1	CLIENTES DIVERSOS	DEPÓSITO ONLINE TAA	1.750,00	
19/08/2022	1.1.10.200.1	BANCO DO BRASIL	DEPÓSITO ONLINE TAA		1.750,00
19/08/2022	1.1.20.100.1	CLIENTES DIVERSOS	DEPÓSITO ONLINE TAA	1.250,00	
19/08/2022	1.1.10.200.1	BANCO DO BRASIL	DEPÓSITO ONLINE TAA		1.250,00
19/08/2022	1.1.20.100.1	CLIENTES DIVERSOS	DEPÓSITO ONLINE TAA	150,00	
19/08/2022	1.1.10.200.1	BANCO DO BRASIL	DEPÓSITO ONLINE TAA		150,00
19/08/2022	1.1.20.100.1	CLIENTES DIVERSOS	DEPÓSITO ONLINE TAA		
19/08/2022	2.1.30.100.1	FORNECEDORES DIVERSOS	PAGAMENTO REFERENTE A FORNECEDORES DIVERSOS EM 19/08/2022	2.000,00	
19/08/2022	2.1.30.100.1	FORNECEDORES DIVERSOS	PAGAMENTO REFERENTE A FORNECEDORES DIVERSOS EM 19/08/2022		2.000,00
19/08/2022	1.1.10.200.1	BANCO DO BRASIL	PAGAMENTO REFERENTE A FORNECEDORES DIVERSOS EM 19/08/2022		
19/08/2022	1.1.50.100.1	MERCADORIAS PARA REVENDA	COMPRAS DE MERCADORIAS NESTA DATA	6.885,00	
19/08/2022	1.1.50.100.1	MERCADORIAS PARA REVENDA	COMPRAS DE MERCADORIAS NESTA DATA		6.885,00
19/08/2022	1.1.10.100.1	CAIXA GERAL	TOTAL DO DIA	13.885,00	13.885,00
				14.067,00	14.067,00
20/08/2022	1.1.50.100.1	MERCADORIAS PARA REVENDA	COMPRAS DE MERCADORIAS NESTA DATA		14.067,00
20/08/2022	1.1.10.100.1	CAIXA GERAL	COMPRAS DE MERCADORIAS NESTA DATA	14.067,00	
			TOTAL DO DIA	14.067,00	14.067,00
				5.000,00	5.000,00
22/08/2022	1.1.10.200.1	BANCO DO BRASIL	MOVIMENTO DO DIA		
22/08/2022	1.1.20.100.1	CLIENTES DIVERSOS	MOVIMENTO DO DIA		
22/08/2022	1.1.10.100.1	CAIXA GERAL	CHEQUE PAGO OUTRA AGÊNCIA	5.000,00	
22/08/2022	1.1.10.100.1	BANCO DO BRASIL	CHEQUE PAGO OUTRA AGÊNCIA		5.000,00
22/08/2022	1.1.10.200.1	SERVIÇOS PRESTADOS POR TERCEIROS	PIX - ENVIADO	1.500,00	
22/08/2022	3.2.20.400.9	SERVIÇOS PRESTADOS POR TERCEIROS	PIX - ENVIADO		1.500,00
22/08/2022	1.1.10.200.1	BANCO DO BRASIL	PIX - ENVIADO	10.027,28	
22/08/2022	3.2.20.300.5	TAXAS DIVERSAS	IMPOSTOS		
				21.527,28	11.500,00
			TRANSPORTE		


Empresa: POTENTE MATERIAIS DE CONSTRUÇÕES E SERVIÇOS LTDA - ME
C.N.P.J.: 06.325.699/0001-46
Endereço: AVENIDA SAO SEBASTIÃO, 49, LETRA A, VILA NOVA, IMPERATRIZ/MA, CEP 65912-100
Período: 01/01/2022 - 31/12/2022
Insc. Junta Comercial: 21200563065 Data: 21/06/2004

Fc **Página 55 de 99**
 Número Livro: 0008
 Fls. 306
 COMISSÃO DE LICITAÇÃO
 RUDICA

DIÁRIO

Data	Classificação	Descrição	Histórico	Débito	Crédito
			TRANSPORTE	21.527,28	11.500,00
			IMPOSTOS		10.027,28
22/08/2022	1.1.10.200.1	BANCO DO BRASIL	PAGAMENTO DE BOLETO	476,30	476,30
22/08/2022	2.1.30.100.1	FORNECEDORES DIVERSOS	PAGAMENTO DE BOLETO		
22/08/2022	1.1.10.200.1	BANCO DO BRASIL	PAGAMENTO DE BOLETO	3.960,00	3.960,00
22/08/2022	2.1.30.100.1	FORNECEDORES DIVERSOS	PAGAMENTO DE BOLETO		
22/08/2022	1.1.10.200.1	BANCO DO BRASIL	PAGAMENTO DE BOLETO	2.059,20	2.059,20
22/08/2022	2.1.30.100.1	FORNECEDORES DIVERSOS	PAGAMENTO DE BOLETO		
22/08/2022	1.1.10.200.1	BANCO DO BRASIL	PAGAMENTO DE BOLETO	7.646,10	7.646,10
22/08/2022	2.1.30.100.1	FORNECEDORES DIVERSOS	PAGAMENTO DE BOLETO		
22/08/2022	1.1.10.200.1	BANCO DO BRASIL	PAGAMENTO REFERENTE A ICMS A RECOLHER EM 22/08/2022	10.027,28	10.027,28
22/08/2022	2.1.40.100.2	ICMS A RECOLHER	PAGAMENTO REFERENTE A ICMS A RECOLHER EM 22/08/2022		10.027,28
22/08/2022	1.1.10.100.1	CAIXA GERAL	TOTAL DO DIA	45.696,16	45.696,16
23/08/2022	1.1.50.100.1	MERCADORIAS PARA REVENDA	COMPRAS DE MERCADORIAS NESTA DATA	191,34	191,34
23/08/2022	1.1.10.100.1	CAIXA GERAL	COMPRAS DE MERCADORIAS NESTA DATA	1.195,77	1.195,77
23/08/2022	1.1.50.100.1	MERCADORIAS PARA REVENDA	COMPRAS DE MERCADORIAS NESTA DATA	2.107,29	2.107,29
23/08/2022	1.1.10.100.1	CAIXA GERAL	COMPRAS DE MERCADORIAS NESTA DATA	32.060,00	32.060,00
23/08/2022	1.1.50.100.1	MERCADORIAS PARA REVENDA	COMPRAS DE MERCADORIAS NESTA DATA	35.554,40	35.554,40
23/08/2022	2.1.30.100.1	FORNECEDORES DIVERSOS	TOTAL DO DIA		
24/08/2022	1.1.50.100.1	MERCADORIAS PARA REVENDA	COMPRAS DE MERCADORIAS NESTA DATA	2.740,97	2.740,97
24/08/2022	1.1.10.100.1	CAIXA GERAL	COMPRAS DE MERCADORIAS NESTA DATA	1.859,50	1.859,50
24/08/2022	1.1.50.100.1	MERCADORIAS PARA REVENDA	COMPRAS DE MERCADORIAS NESTA DATA	1.225,38	1.225,38
24/08/2022	1.1.10.100.1	CAIXA GERAL	COMPRAS DE MERCADORIAS NESTA DATA	7.201,80	7.201,80
24/08/2022	1.1.50.100.1	MERCADORIAS PARA REVENDA	COMPRAS DE MERCADORIAS NESTA DATA	4.600,47	4.600,47
24/08/2022	1.1.10.100.1	CAIXA GERAL	COMPRAS DE MERCADORIAS NESTA DATA	151,50	151,50
24/08/2022	1.1.50.100.1	MERCADORIAS PARA REVENDA	COMPRAS DE MERCADORIAS NESTA DATA	37.749,48	37.749,48
24/08/2022	1.1.10.100.1	CAIXA GERAL	COMPRAS DE MERCADORIAS NESTA DATA	32.642,00	32.642,00
24/08/2022	1.1.20.100.1	CLIENTES DIVERSOS	VENDAS DE MERCADORIAS NESTA DATA	35.748,60	35.748,60
24/08/2022	4.1.10.100.3	VENDA DE MERCADORIAS	VENDAS DE MERCADORIAS NESTA DATA	28.532,49	28.532,49
24/08/2022	1.1.20.100.1	CLIENTES DIVERSOS	VENDAS DE MERCADORIAS NESTA DATA	15.336,41	15.336,41
24/08/2022	4.1.10.100.3	VENDA DE MERCADORIAS	VENDAS DE MERCADORIAS NESTA DATA	18.857,69	18.857,69
24/08/2022	1.1.20.100.1	CLIENTES DIVERSOS	VENDAS DE MERCADORIAS NESTA DATA	19.913,67	19.913,67
24/08/2022	4.1.10.100.3	VENDA DE MERCADORIAS	VENDAS DE MERCADORIAS NESTA DATA	11.228,67	11.228,67
24/08/2022	1.1.20.100.1	CLIENTES DIVERSOS	VENDAS DE MERCADORIAS NESTA DATA	29.200,88	29.200,88
24/08/2022	4.1.10.100.3	VENDA DE MERCADORIAS	VENDAS DE MERCADORIAS NESTA DATA	13.428,76	13.428,76
24/08/2022	1.1.20.100.1	CLIENTES DIVERSOS	VENDAS DE MERCADORIAS NESTA DATA	7.370,57	7.370,57
24/08/2022	4.1.10.100.3	VENDA DE MERCADORIAS	VENDAS DE MERCADORIAS NESTA DATA	267.788,84	260.418,27
24/08/2022	1.1.20.100.1	CLIENTES DIVERSOS	TRANSPORTE		

Empresa: **POTENTE MATERIAIS DE CONSTRUÇÕES E SERVIÇOS LTDA - ME**
 C.N.P.J.: 06.325.699/0001-46
 Endereço: AVENIDA SAO SEBASTIÃO, 49, LETRA A, VILA NOVA, IMPERATRIZ/MA, CEP 65912-100
 Período: 01/01/2022 - 31/12/2022
 Insc. Junta Comercial: 21200563065 Data: 21/06/2004



DIÁRIO

Data	Classificação	Descrição	Histórico	Débito	Rúbrico	Crédito
			TRANSPORTE	267.788,84		260.418,27
			VENDAS DE MERCADORIAS NESTA DATA			7.370,57
24/08/2022	4.1.10.100.3	VENDA DE MERCADORIAS	TOTAL DO DIA	267.788,84		267.788,84
25/08/2022	1.1.10.200.1	BANCO DO BRASIL	DEPÓSITO ONLINE TAA	1.900,00		1.900,00
25/08/2022	1.1.20.100.1	CLIENTES DIVERSOS	DEPÓSITO ONLINE TAA	1.550,00		1.550,00
25/08/2022	1.1.10.200.1	BANCO DO BRASIL	DEPÓSITO ONLINE TAA			1.550,00
25/08/2022	1.1.20.100.1	CLIENTES DIVERSOS	DEPÓSITO ONLINE TAA	550,00		550,00
25/08/2022	1.1.10.200.1	BANCO DO BRASIL	DEPÓSITO ONLINE TAA			550,00
25/08/2022	1.1.20.100.1	CLIENTES DIVERSOS	DEPÓSITO ONLINE TAA	691,83		691,83
25/08/2022	2.1.40.100.9	PIS A RECOLHER	PAGAMENTO REFERENTE A PIS A RECOLHER EM 25/08/2022			691,83
25/08/2022	1.1.10.200.1	BANCO DO BRASIL	PAGAMENTO REFERENTE A PIS A RECOLHER EM 25/08/2022	3.193,08		3.193,08
25/08/2022	2.1.40.101.0	COFINS A RECOLHER	PAGAMENTO REFERENTE A COFINS A RECOLHER EM 25/08/2022			3.193,08
25/08/2022	1.1.10.200.1	BANCO DO BRASIL	PAGAMENTO REFERENTE A COFINS A RECOLHER EM 25/08/2022	6,50		6,50
25/08/2022	3.2.20.500.2	TARIFA BANCÁRIA	TARIFA MSG - MÉS ANTERIOR			6,50
25/08/2022	1.1.10.200.1	BANCO DO BRASIL	TARIFA MSG - MÉS ANTERIOR	5.000,00		5.000,00
25/08/2022	1.1.50.100.1	MERCADORIAS PARA REVENDA	COMPRAS DE MERCADORIAS NESTA DATA			5.000,00
25/08/2022	1.1.10.100.1	CAIXA GERAL	COMPRAS DE MERCADORIAS NESTA DATA	34.255,00		34.255,00
25/08/2022	1.1.50.100.1	MERCADORIAS PARA REVENDA	COMPRAS DE MERCADORIAS NESTA DATA			34.255,00
25/08/2022	2.1.30.100.1	FORNECEDORES DIVERSOS	COMPRAS DE MERCADORIAS NESTA DATA	104.026,82		104.026,82
25/08/2022	1.1.20.100.1	CLIENTES DIVERSOS	VENDAS DE MERCADORIAS NESTA DATA			104.026,82
25/08/2022	4.1.10.100.3	VENDA DE MERCADORIAS	VENDAS DE MERCADORIAS NESTA DATA	151.173,23		151.173,23
			TOTAL DO DIA			
26/08/2022	1.1.10.200.1	BANCO DO BRASIL	DEPÓSITO ONLINE TAA	1.800,00		1.800,00
26/08/2022	1.1.20.100.1	CLIENTES DIVERSOS	DEPÓSITO ONLINE TAA	1.900,00		1.900,00
26/08/2022	1.1.10.200.1	BANCO DO BRASIL	DEPÓSITO ONLINE TAA			1.900,00
26/08/2022	1.1.20.100.1	CLIENTES DIVERSOS	DEPÓSITO ONLINE TAA	1.700,00		1.700,00
26/08/2022	1.1.10.200.1	BANCO DO BRASIL	DEPÓSITO ONLINE TAA			1.700,00
26/08/2022	1.1.20.100.1	CLIENTES DIVERSOS	DEPÓSITO ONLINE TAA	1.100,00		1.100,00
26/08/2022	1.1.10.200.1	BANCO DO BRASIL	DEPÓSITO ONLINE TAA			1.100,00
26/08/2022	1.1.20.100.1	CLIENTES DIVERSOS	DEPÓSITO ONLINE TAA	6.203,55		6.203,55
26/08/2022	2.1.30.100.1	FORNECEDORES DIVERSOS	PAGAMENTO DE BOLETO			6.203,55
26/08/2022	1.1.10.200.1	BANCO DO BRASIL	PAGAMENTO DE BOLETO	946,18		946,18
26/08/2022	1.1.50.100.1	MERCADORIAS PARA REVENDA	COMPRAS DE MERCADORIAS NESTA DATA			946,18
26/08/2022	1.1.10.100.1	CAIXA GERAL	COMPRAS DE MERCADORIAS NESTA DATA	2.242,30		2.242,30
26/08/2022	1.1.50.100.1	MERCADORIAS PARA REVENDA	COMPRAS DE MERCADORIAS NESTA DATA			2.242,30
26/08/2022	1.1.10.100.1	CAIXA GERAL	COMPRAS DE MERCADORIAS NESTA DATA	3.882,94		3.882,94
26/08/2022	1.1.50.100.1	MERCADORIAS PARA REVENDA	COMPRAS DE MERCADORIAS NESTA DATA			3.882,94
26/08/2022	1.1.10.100.1	CAIXA GERAL	COMPRAS DE MERCADORIAS NESTA DATA	9.632,69		9.632,69
26/08/2022	1.1.50.100.1	MERCADORIAS PARA REVENDA	COMPRAS DE MERCADORIAS NESTA DATA			9.632,69
26/08/2022	2.1.30.100.1	FORNECEDORES DIVERSOS	COMPRAS DE MERCADORIAS NESTA DATA	29.407,66		29.407,66
			TOTAL DO DIA			
29/08/2022	2.1.30.100.1	FORNECEDORES DIVERSOS	COMPRA COM CARTÃO	1.034,00		1.034,00
29/08/2022	1.1.10.200.1	BANCO DO BRASIL	COMPRA COM CARTÃO	500,00		500,00
29/08/2022	3.2.20.400.9	SERVIÇOS PRESTADOS POR TERCEIROS	PIX - ENVIADO			500,00
29/08/2022	1.1.10.200.1	BANCO DO BRASIL	PIX - ENVIADO	4,95		4,95
29/08/2022	3.2.20.500.2	TARIFA BANCÁRIA	TARIFA PIX ENVIADO			4,95
29/08/2022	1.1.10.200.1	BANCO DO BRASIL	TARIFA PIX ENVIADO	1.538,95		1.538,95
			TOTAL DO DIA			
30/08/2022	1.1.10.200.1	BANCO DO BRASIL	RECEBIMENTO DE CLIENTES	19.913,67		19.913,67
30/08/2022	1.1.20.100.1	CLIENTES DIVERSOS	RECEBIMENTO DE CLIENTES	11.228,67		11.228,67
30/08/2022	1.1.10.200.1	BANCO DO BRASIL	RECEBIMENTO DE CLIENTES			11.228,67
30/08/2022	1.1.20.100.1	CLIENTES DIVERSOS	RECEBIMENTO DE CLIENTES	31.142,34		31.142,34
			TRANSPORTE			


Empresa: POTENTE MATERIAIS DE CONSTRUÇÕES E SERVIÇOS LTDA - ME
C.N.P.J.: 06.325.699/0001-46
Endereço: AVENIDA SAO SEBASTIÃO, 49, LETRA A, VILA NOVA, IMPERATRIZ/MA, CEP 65912-100
Período: 01/01/2022 - 31/12/2022
Insc. Junta Comercial: 21200563065 Data: 21/06/2004

Página 57 de 99
 Número livro: 0008
 Fls. 308
 COMISSÃO DE LICITAÇÃO
 Rubrica

DIÁRIO

Data	Classificação	Descrição	Histórico	Débito	Crédito
				31.142,34	31.142,34
			TRANSPORTE	18.857,69	
			RECEBIMENTO DE CLIENTES		18.857,69
30/08/2022	1.1.10.200.1	BANCO DO BRASIL	RECEBIMENTO DE CLIENTES		
30/08/2022	1.1.20.100.1	CLIENTES DIVERSOS	PAGAMENTO DE BOLETO	16.008,04	
30/08/2022	2.1.30.100.1	FORNECEDORES DIVERSOS	PAGAMENTO DE BOLETO		16.008,04
30/08/2022	1.1.10.200.1	BANCO DO BRASIL	PAGAMENTO DE BOLETO	4.997,10	
30/08/2022	2.1.30.100.1	FORNECEDORES DIVERSOS	PAGAMENTO DE BOLETO		4.997,10
30/08/2022	1.1.10.200.1	BANCO DO BRASIL	PAGAMENTO DE BOLETO	292,17	
30/08/2022	2.1.30.100.1	FORNECEDORES DIVERSOS	PAGAMENTO DE BOLETO		292,17
30/08/2022	1.1.10.200.1	BANCO DO BRASIL	PAGAMENTO DE BOLETO	450,00	
30/08/2022	3.2.20.400.9	SERVIÇOS PRESTADOS POR TERCEIROS	PIX - ENVIADO		450,00
30/08/2022	1.1.10.200.1	BANCO DO BRASIL	PIX - ENVIADO	4,45	
30/08/2022	3.2.20.500.2	TARIFA BANCÁRIA	TARIFA PIX ENVIADO		4,45
30/08/2022	1.1.10.200.1	BANCO DO BRASIL	TARIFA PIX ENVIADO	329,00	
30/08/2022	1.1.50.100.1	MERCADORIAS PARA REVENDA	COMPRAS DE MERCADORIAS NESTA DATA		329,00
30/08/2022	1.1.10.100.1	CAIXA GERAL	COMPRAS DE MERCADORIAS NESTA DATA		329,00
			TOTAL DO DIA	72.080,79	72.080,79
				29.200,88	
31/08/2022	1.1.10.200.1	BANCO DO BRASIL	RECEBIMENTO DE CLIENTES		29.200,88
31/08/2022	1.1.20.100.1	CLIENTES DIVERSOS	RECEBIMENTO DE CLIENTES	5.700,00	
31/08/2022	3.2.20.400.9	SERVIÇOS PRESTADOS POR TERCEIROS	PIX - ENVIADO		5.700,00
31/08/2022	1.1.10.200.1	BANCO DO BRASIL	PIX - ENVIADO	10,00	
31/08/2022	3.2.20.500.2	TARIFA BANCÁRIA	TARIFA PIX ENVIADO		10,00
31/08/2022	1.1.10.200.1	BANCO DO BRASIL	TARIFA PIX ENVIADO	2,45	
31/08/2022	3.2.20.500.5	JUROS DE MORA	COBRANÇA DE JUROS		2,45
31/08/2022	1.1.10.200.1	BANCO DO BRASIL	COBRANÇA DE JUROS	7.284,14	
31/08/2022	4.1.20.300.2	(-) ICMS	REFERENTE ICMS A RECOLHER NO MÊS		7.284,14
31/08/2022	2.1.40.100.2	ICMS A RECOLHER	REFERENTE ICMS A RECOLHER NO MÊS	6.500,90	
31/08/2022	4.1.20.300.4	(-) COFINS	VALOR A RECOLHER NO MÊS		6.500,90
31/08/2022	2.1.40.101.0	COFINS A RECOLHER	VALOR A RECOLHER NO MÊS	1.408,53	
31/08/2022	4.1.20.300.5	(-) PIS	VALOR A RECOLHER NO MÊS		1.408,53
31/08/2022	2.1.40.100.9	PIS A RECOLHER	VALOR A RECOLHER NO MÊS		1.408,53
			TOTAL DO DIA	50.106,90	50.106,90
			TOTAL DO MÊS	1.468.852,83	1.468.852,83
				500,01	
01/09/2022	2.1.30.100.1	FORNECEDORES DIVERSOS	COMPRA COM CARTÃO		500,01
01/09/2022	1.1.10.200.1	BANCO DO BRASIL	COMPRA COM CARTÃO	69,48	
01/09/2022	2.1.30.100.1	FORNECEDORES DIVERSOS	COMPRA COM CARTÃO		69,48
01/09/2022	1.1.10.200.1	BANCO DO BRASIL	COMPRA COM CARTÃO	180,00	
01/09/2022	2.1.30.100.1	FORNECEDORES DIVERSOS	COMPRA COM CARTÃO		180,00
01/09/2022	1.1.10.200.1	BANCO DO BRASIL	COMPRA COM CARTÃO	15,00	
01/09/2022	3.2.20.500.2	TARIFA BANCÁRIA	TARIFA CHEQUE OURO MANUT		15,00
01/09/2022	1.1.10.200.1	BANCO DO BRASIL	TARIFA CHEQUE OURO MANUT	1,92	
01/09/2022	3.2.20.500.2	TARIFA BANCÁRIA	COBRANÇA DE I.O.F.		1,92
01/09/2022	1.1.10.200.1	BANCO DO BRASIL	COBRANÇA DE I.O.F.		1,92
			TOTAL DO DIA	766,41	766,41
				9.900,00	
02/09/2022	1.1.10.100.1	CAIXA GERAL	CHEQUE PAGO OUTRA AGÊNCIA		9.900,00
02/09/2022	1.1.10.200.1	BANCO DO BRASIL	CHEQUE PAGO OUTRA AGÊNCIA	28.974,04	
02/09/2022	2.1.30.100.1	FORNECEDORES DIVERSOS	TRANSFERÊNCIA ENVIADA		28.974,04
02/09/2022	1.1.10.200.1	BANCO DO BRASIL	TRANSFERÊNCIA ENVIADA	255,00	
02/09/2022	3.2.20.400.9	SERVIÇOS PRESTADOS POR TERCEIROS	PIX - ENVIADO		255,00
02/09/2022	1.1.10.200.1	BANCO DO BRASIL	PIX - ENVIADO	2.000,00	
02/09/2022	3.2.20.400.9	SERVIÇOS PRESTADOS POR TERCEIROS	PIX - ENVIADO		2.000,00
02/09/2022	1.1.10.200.1	BANCO DO BRASIL	PIX - ENVIADO	6.757,81	
02/09/2022	2.1.30.100.1	FORNECEDORES DIVERSOS	PAGAMENTO DE BOLETO		6.757,81
			TRANSPORTE	47.886,85	41.129,04

Empresa: **POTENTE MATERIAIS DE CONSTRUÇÕES E SERVIÇOS LTDA - ME**
 C.N.P.J.: 06.325.699/0001-46
 Endereço: AVENIDA SAO SEBASTIAO, 49, LETRA A, VILA NOVA, IMPERATRIZ/MA, CEP 65912-100.
 Período: 01/01/2022 - 31/12/2022
 Insc. Junta Comercial: 21200563065 Data: 21/06/2004



DIÁRIO

Data	Classificação	Descrição	Histórico	Débito	Crédito
			TRANSPORTE	47.886,85	41.129,04
02/09/2022	1.1.10.200.1	BANCO DO BRASIL	PAGAMENTO DE BOLETO		6.757,81
02/09/2022	3.2.20.500.2	TARIFA BANCÁRIA	TARIFA PIX ENVIADO	2,52	
02/09/2022	1.1.10.200.1	BANCO DO BRASIL	TARIFA PIX ENVIADO		2,52
02/09/2022	1.1.50.100.1	MERCADORIAS PARA REVENDA	COMPRAS DE MERCADORIAS NESTA DATA	18.318,31	
02/09/2022	2.1.30.100.1	FORNECEDORES DIVERSOS	COMPRAS DE MERCADORIAS NESTA DATA		18.318,31
02/09/2022	1.1.50.100.1	MERCADORIAS PARA REVENDA	COMPRAS DE MERCADORIAS NESTA DATA	4.703,76	
02/09/2022	1.1.10.100.1	CAIXA GERAL	COMPRAS DE MERCADORIAS NESTA DATA		4.703,76
02/09/2022	1.1.50.100.1	MERCADORIAS PARA REVENDA	COMPRAS DE MERCADORIAS NESTA DATA	2.458,99	
02/09/2022	1.1.10.100.1	CAIXA GERAL	COMPRAS DE MERCADORIAS NESTA DATA		2.458,99
02/09/2022	1.1.50.100.1	MERCADORIAS PARA REVENDA	COMPRAS DE MERCADORIAS NESTA DATA	2.836,99	
02/09/2022	1.1.10.100.1	CAIXA GERAL	COMPRAS DE MERCADORIAS NESTA DATA		2.836,99
02/09/2022	1.1.10.100.1	CAIXA GERAL	COMPRAS DE MERCADORIAS NESTA DATA		2.836,99
			TOTAL DO DIA	76.207,42	76.207,42
05/09/2022	1.1.10.200.1	BANCO DO BRASIL	DEPÓSITO ONLINE TAA	2.000,00	
05/09/2022	1.1.20.100.1	CLIENTES DIVERSOS	DEPÓSITO ONLINE TAA		2.000,00
05/09/2022	1.1.10.200.1	BANCO DO BRASIL	DEPÓSITO ONLINE TAA	1.900,00	
05/09/2022	1.1.20.100.1	CLIENTES DIVERSOS	DEPÓSITO ONLINE TAA		1.900,00
05/09/2022	1.1.10.200.1	BANCO DO BRASIL	DEPÓSITO ONLINE TAA	1.700,00	
05/09/2022	1.1.20.100.1	CLIENTES DIVERSOS	DEPÓSITO ONLINE TAA		1.700,00
05/09/2022	1.1.10.200.1	BANCO DO BRASIL	DEPÓSITO ONLINE TAA	400,00	
05/09/2022	1.1.20.100.1	CLIENTES DIVERSOS	DEPÓSITO ONLINE TAA		400,00
05/09/2022	3.2.20.400.9	SERVIÇOS PRESTADOS POR TERCEIROS	PIX - ENVIADO	660,00	
05/09/2022	1.1.10.200.1	BANCO DO BRASIL	PIX - ENVIADO		660,00
05/09/2022	2.1.30.100.1	FORNECEDORES DIVERSOS	PAGAMENTO DE BOLETO	1.212,06	
05/09/2022	1.1.10.200.1	BANCO DO BRASIL	PAGAMENTO DE BOLETO		1.212,06
05/09/2022	2.1.30.100.1	FORNECEDORES DIVERSOS	PAGAMENTO DE BOLETO	5.017,45	
05/09/2022	1.1.10.200.1	BANCO DO BRASIL	PAGAMENTO DE BOLETO		5.017,45
05/09/2022	3.2.20.500.2	TARIFA BANCÁRIA	TAR MENSAL PROGRAMA RELAC	5,00	
05/09/2022	1.1.10.200.1	BANCO DO BRASIL	TAR MENSAL PROGRAMA RELAC		5,00
05/09/2022	3.2.20.500.2	TARIFA BANCÁRIA	TARIFA PIX ENVIADO	6,53	
05/09/2022	1.1.10.200.1	BANCO DO BRASIL	TARIFA PIX ENVIADO		6,53
			TOTAL DO DIA	12.901,04	12.901,04
05/09/2022	1.1.20.100.1	CLIENTES DIVERSOS	VENDAS DE MERCADORIAS NESTA DATA	89.650,72	
06/09/2022	4.1.10.100.3	VENDA DE MERCADORIAS	VENDAS DE MERCADORIAS NESTA DATA		89.650,72
			TOTAL DO DIA	89.650,72	89.650,72
08/09/2022	3.2.20.400.9	SERVIÇOS PRESTADOS POR TERCEIROS	PIX - ENVIADO	917,91	
08/09/2022	1.1.10.200.1	BANCO DO BRASIL	PIX - ENVIADO		917,91
08/09/2022	3.2.20.500.2	TARIFA BANCÁRIA	TARIFA PIX ENVIADO	9,08	
08/09/2022	1.1.10.200.1	BANCO DO BRASIL	TARIFA PIX ENVIADO		9,08
			TOTAL DO DIA	926,99	926,99
09/09/2022	3.2.20.400.9	SERVIÇOS PRESTADOS POR TERCEIROS	PIX - ENVIADO	292,00	
09/09/2022	1.1.10.200.1	BANCO DO BRASIL	PIX - ENVIADO		292,00
09/09/2022	3.2.20.400.9	SERVIÇOS PRESTADOS POR TERCEIROS	PIX - ENVIADO	120,00	
09/09/2022	1.1.10.200.1	BANCO DO BRASIL	PIX - ENVIADO		120,00
09/09/2022	3.2.20.500.2	TARIFA BANCÁRIA	TARIFA PIX ENVIADO	4,07	
09/09/2022	1.1.10.200.1	BANCO DO BRASIL	TARIFA PIX ENVIADO		4,07
09/09/2022	1.1.50.100.1	MERCADORIAS PARA REVENDA	COMPRAS DE MERCADORIAS NESTA DATA	12.875,41	
09/09/2022	2.1.30.100.1	FORNECEDORES DIVERSOS	COMPRAS DE MERCADORIAS NESTA DATA		12.875,41
09/09/2022	1.1.50.100.1	MERCADORIAS PARA REVENDA	COMPRAS DE MERCADORIAS NESTA DATA	9.165,60	
09/09/2022	1.1.10.100.1	CAIXA GERAL	COMPRAS DE MERCADORIAS NESTA DATA		9.165,60
09/09/2022	1.1.50.100.1	MERCADORIAS PARA REVENDA	COMPRAS DE MERCADORIAS NESTA DATA	4.596,97	
09/09/2022	1.1.10.100.1	CAIXA GERAL	COMPRAS DE MERCADORIAS NESTA DATA		4.596,97
			TRANSPORTE	27.054,05	27.054,05

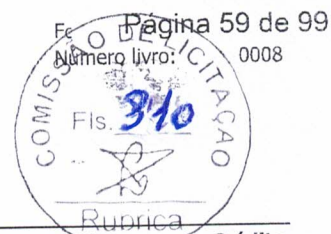
Empresa: **POTENTE MATERIAIS DE CONSTRUÇÕES E SERVIÇOS LTDA - ME**

C.N.P.J.: 06.325.699/0001-46

Endereço: AVENIDA SAO SEBASTIÃO, 49, LETRA A, VILA NOVA, IMPERATRIZ/MA, CEP 65912-100

Período: 01/01/2022 - 31/12/2022


Insc. Junta Comercial: 21200563065 Data: 21/06/2004



DIÁRIO


Data	Classificação	Descrição	Histórico	Débito	Crédito
			TRANSPORTE	27.054,05	27.054,05
09/09/2022	1.1.50.100.1	MERCADORIAS PARA REVENDA	COMPRAS DE MERCADORIAS NESTA DATA	4.703,97	
09/09/2022	1.1.10.100.1	CAIXA GERAL	COMPRAS DE MERCADORIAS NESTA DATA		4.703,97
09/09/2022	1.1.50.100.1	MERCADORIAS PARA REVENDA	COMPRAS DE MERCADORIAS NESTA DATA	945,21	
09/09/2022	1.1.10.100.1	CAIXA GERAL	COMPRAS DE MERCADORIAS NESTA DATA		945,21
09/09/2022	1.1.50.100.1	MERCADORIAS PARA REVENDA	COMPRAS DE MERCADORIAS NESTA DATA	7.681,58	
09/09/2022	1.1.10.100.1	CAIXA GERAL	COMPRAS DE MERCADORIAS NESTA DATA		7.681,58
09/09/2022	1.1.50.100.1	MERCADORIAS PARA REVENDA	COMPRAS DE MERCADORIAS NESTA DATA	4.732,32	
09/09/2022	1.1.10.100.1	CAIXA GERAL	COMPRAS DE MERCADORIAS NESTA DATA		4.732,32
09/09/2022	1.1.50.100.1	MERCADORIAS PARA REVENDA	COMPRAS DE MERCADORIAS NESTA DATA	962,55	
09/09/2022	1.1.10.100.1	CAIXA GERAL	COMPRAS DE MERCADORIAS NESTA DATA		962,55
09/09/2022	1.1.50.100.1	MERCADORIAS PARA REVENDA	COMPRAS DE MERCADORIAS NESTA DATA	783,02	
09/09/2022	1.1.10.100.1	CAIXA GERAL	COMPRAS DE MERCADORIAS NESTA DATA		783,02
09/09/2022	1.1.50.100.1	MERCADORIAS PARA REVENDA	COMPRAS DE MERCADORIAS NESTA DATA	6.312,09	
09/09/2022	1.1.10.100.1	CAIXA GERAL	COMPRAS DE MERCADORIAS NESTA DATA		6.312,09
09/09/2022	1.1.50.100.1	MERCADORIAS PARA REVENDA	COMPRAS DE MERCADORIAS NESTA DATA	4.732,32	
09/09/2022	1.1.10.100.1	CAIXA GERAL	COMPRAS DE MERCADORIAS NESTA DATA		4.732,32
09/09/2022	1.1.50.100.1	MERCADORIAS PARA REVENDA	COMPRAS DE MERCADORIAS NESTA DATA	3.417,89	
09/09/2022	1.1.10.100.1	CAIXA GERAL	COMPRAS DE MERCADORIAS NESTA DATA		3.417,89
09/09/2022	1.1.50.100.1	MERCADORIAS PARA REVENDA	COMPRAS DE MERCADORIAS NESTA DATA	2.894,20	
09/09/2022	1.1.10.100.1	CAIXA GERAL	COMPRAS DE MERCADORIAS NESTA DATA		2.894,20
09/09/2022	1.1.50.100.1	MERCADORIAS PARA REVENDA	COMPRAS DE MERCADORIAS NESTA DATA	962,55	
09/09/2022	1.1.10.100.1	CAIXA GERAL	COMPRAS DE MERCADORIAS NESTA DATA		962,55
09/09/2022	1.1.50.100.1	MERCADORIAS PARA REVENDA	COMPRAS DE MERCADORIAS NESTA DATA	783,02	
09/09/2022	1.1.10.100.1	CAIXA GERAL	COMPRAS DE MERCADORIAS NESTA DATA		783,02
09/09/2022	1.1.20.100.1	CLIENTES DIVERSOS	VENDAS DE MERCADORIAS NESTA DATA	29.258,30	
09/09/2022	4.1.10.100.3	VENDA DE MERCADORIAS	VENDAS DE MERCADORIAS NESTA DATA		29.258,30
			TOTAL DO DIA	95.223,07	95.223,07
10/09/2022	1.1.50.100.1	MERCADORIAS PARA REVENDA	COMPRAS DE MERCADORIAS NESTA DATA	132,00	
10/09/2022	1.1.10.100.1	CAIXA GERAL	COMPRAS DE MERCADORIAS NESTA DATA		132,00
			TOTAL DO DIA	132,00	132,00
12/09/2022	1.1.10.200.1	BANCO DO BRASIL	RECEBIMENTO DE CLIENTES	7.370,57	
12/09/2022	1.1.20.100.1	CLIENTES DIVERSOS	RECEBIMENTO DE CLIENTES		7.370,57
12/09/2022	1.1.10.200.1	BANCO DO BRASIL	RECEBIMENTO DE CLIENTES	13.428,76	
12/09/2022	1.1.20.100.1	CLIENTES DIVERSOS	RECEBIMENTO DE CLIENTES		13.428,76
12/09/2022	2.1.30.100.1	FORNECEDORES DIVERSOS	COMPRA COM CARTÃO	17,20	
12/09/2022	1.1.10.200.1	BANCO DO BRASIL	COMPRA COM CARTÃO		17,20
12/09/2022	3.2.20.400.9	SERVIÇOS PRESTADOS POR TERCEIROS	PIX - ENVIADO	500,00	
12/09/2022	1.1.10.200.1	BANCO DO BRASIL	PIX - ENVIADO		500,00
12/09/2022	3.2.20.500.2	TARIFA BANCÁRIA	TARIFA PACOTE DE SERVIÇOS	156,00	
12/09/2022	1.1.10.200.1	BANCO DO BRASIL	TARIFA PACOTE DE SERVIÇOS		156,00
			TOTAL DO DIA	21.472,53	21.472,53
13/09/2022	1.1.10.200.1	BANCO DO BRASIL	DEPÓSITO ONLINE	47.000,00	
13/09/2022	1.1.20.100.1	CLIENTES DIVERSOS	DEPÓSITO ONLINE		47.000,00
13/09/2022	2.1.30.100.1	FORNECEDORES DIVERSOS	PAGAMENTO DE BOLETO	3.487,64	
13/09/2022	1.1.10.200.1	BANCO DO BRASIL	PAGAMENTO DE BOLETO		3.487,64
13/09/2022	3.2.20.400.9	SERVIÇOS PRESTADOS POR TERCEIROS	PIX - ENVIADO	1.000,00	
13/09/2022	1.1.10.200.1	BANCO DO BRASIL	PIX - ENVIADO		1.000,00
13/09/2022	2.1.30.100.1	FORNECEDORES DIVERSOS	PAGAMENTO DE BOLETO	6.731,91	
13/09/2022	1.1.10.200.1	BANCO DO BRASIL	PAGAMENTO DE BOLETO		6.731,91
13/09/2022	2.1.30.100.1	FORNECEDORES DIVERSOS	PAGAMENTO DE BOLETO	6.286,28	
13/09/2022	1.1.10.200.1	BANCO DO BRASIL	PAGAMENTO DE BOLETO		6.286,28
13/09/2022	2.1.30.100.1	FORNECEDORES DIVERSOS	PAGAMENTO DE BOLETO	1.615,48	
13/09/2022	1.1.10.200.1	BANCO DO BRASIL	PAGAMENTO DE BOLETO		1.615,48
			TRANSPORTE	66.121,31	66.121,31

Empresa: **POTENTE MATERIAIS DE CONSTRUÇÕES E SERVIÇOS LTDA - ME**
 C.N.P.J.: 06.325.699/0001-46
 Endereço: AVENIDA SAO SEBASTIÃO, 49, LETRA A, VILA NOVA, IMPERATRIZ/MA, CEP 65912-100
 Período: 01/01/2022 - 31/12/2022
 Insc. Junta Comercial: 21200563065 Data: 21/06/2004



DIÁRIO

Data	Classificação	Descrição	Histórico	Debito	Crédito
			TRANSPORTE	66.121,31	66.121,31
			PAGAMENTO DE BOLETO	6.847,94	
13/09/2022	2.1.30.100.1	FORNECEDORES DIVERSOS			6.847,94
13/09/2022	1.1.10.200.1	BANCO DO BRASIL	PAGAMENTO DE BOLETO	158,40	
13/09/2022	2.1.30.100.1	FORNECEDORES DIVERSOS	PAGAMENTO DE BOLETO		158,40
13/09/2022	1.1.10.200.1	BANCO DO BRASIL	PAGAMENTO DE BOLETO	199,90	
13/09/2022	2.1.30.100.1	FORNECEDORES DIVERSOS	PAGAMENTO DE BOLETO		199,90
13/09/2022	1.1.10.200.1	BANCO DO BRASIL	PAGAMENTO DE BOLETO	11.077,21	
13/09/2022	2.1.30.100.1	FORNECEDORES DIVERSOS	PAGAMENTO DE BOLETO		11.077,21
13/09/2022	1.1.10.200.1	BANCO DO BRASIL	PAGAMENTO DE BOLETO	8.558,94	
13/09/2022	2.1.30.100.1	FORNECEDORES DIVERSOS	PAGAMENTO DE BOLETO		8.558,94
13/09/2022	1.1.10.200.1	BANCO DO BRASIL	PAGAMENTO DE BOLETO	15.981,40	
13/09/2022	2.1.30.100.1	FORNECEDORES DIVERSOS	PAGAMENTO DE BOLETO		15.981,40
13/09/2022	1.1.10.200.1	BANCO DO BRASIL	PAGAMENTO DE BOLETO	662,56	
13/09/2022	1.1.50.100.1	MERCADORIAS PARA REVENDA	COMPRAS DE MERCADORIAS NESTA DATA		662,56
13/09/2022	1.1.10.100.1	CAIXA GERAL	COMPRAS DE MERCADORIAS NESTA DATA	32.450,00	
13/09/2022	1.1.50.100.1	MERCADORIAS PARA REVENDA	COMPRAS DE MERCADORIAS NESTA DATA		32.450,00
13/09/2022	2.1.30.100.1	FORNECEDORES DIVERSOS	COMPRAS DE MERCADORIAS NESTA DATA		32.450,00
13/09/2022	2.1.30.100.1	CLIENTES DIVERSOS	VENDAS DE MERCADORIAS NESTA DATA	18.478,50	
13/09/2022	1.1.20.100.1	VENDA DE MERCADORIAS	VENDAS DE MERCADORIAS NESTA DATA		18.478,50
13/09/2022	4.1.10.100.3		TOTAL DO DIA	160.536,16	160.536,16
14/09/2022	1.1.10.200.1	BANCO DO BRASIL	RECEBIMENTO DE CLIENTES	89.650,72	
14/09/2022	1.1.20.100.1	CLIENTES DIVERSOS	RECEBIMENTO DE CLIENTES		89.650,72
14/09/2022	2.1.30.100.1	FORNECEDORES DIVERSOS	COMPRA COM CARTÃO	230,00	
14/09/2022	1.1.10.200.1	BANCO DO BRASIL	COMPRA COM CARTÃO		230,00
14/09/2022	1.1.10.100.1	CAIXA GERAL	CHEQUE PAGO OUTRA AGÊNCIA	49.000,00	
14/09/2022	1.1.10.100.1	BANCO DO BRASIL	CHEQUE PAGO OUTRA AGÊNCIA		49.000,00
14/09/2022	1.1.10.200.1	FORNECEDORES DIVERSOS	PAGAMENTO REFERENTE A FORNECEDORES DIVERSOS EM 14/09/2022	3.000,00	
14/09/2022	2.1.30.100.1	FORNECEDORES DIVERSOS	PAGAMENTO REFERENTE A FORNECEDORES DIVERSOS EM 14/09/2022		3.000,00
14/09/2022	1.1.10.200.1	BANCO DO BRASIL	PAGAMENTO REFERENTE A FORNECEDORES DIVERSOS EM 14/09/2022	3.000,00	
14/09/2022	2.1.30.100.1	FORNECEDORES DIVERSOS	PAGAMENTO REFERENTE A FORNECEDORES DIVERSOS EM 14/09/2022		3.000,00
14/09/2022	1.1.10.200.1	BANCO DO BRASIL	PAGAMENTO REFERENTE A FORNECEDORES DIVERSOS EM 14/09/2022	2.944,00	
14/09/2022	3.2.20.400.9	SERVIÇOS PRESTADOS POR TERCEIROS	PIX - ENVIADO		2.944,00
14/09/2022	1.1.10.200.1	BANCO DO BRASIL	PIX - ENVIADO	10,00	
14/09/2022	3.2.20.500.2	TARIFA BANCÁRIA	TARIFA PIX ENVIADO		10,00
14/09/2022	1.1.10.200.1	BANCO DO BRASIL	TARIFA PIX ENVIADO		10,00
			TOTAL DO DIA	147.834,72	147.834,72
15/09/2022	1.1.50.100.1	MERCADORIAS PARA REVENDA	COMPRAS DE MERCADORIAS NESTA DATA	999,00	
15/09/2022	1.1.10.100.1	CAIXA GERAL	COMPRAS DE MERCADORIAS NESTA DATA	6.739,40	
15/09/2022	1.1.50.100.1	MERCADORIAS PARA REVENDA	COMPRAS DE MERCADORIAS NESTA DATA		6.739,40
15/09/2022	1.1.10.100.1	CAIXA GERAL	COMPRAS DE MERCADORIAS NESTA DATA	34.000,00	
15/09/2022	1.1.50.100.1	MERCADORIAS PARA REVENDA	COMPRAS DE MERCADORIAS NESTA DATA		34.000,00
15/09/2022	2.1.30.100.1	FORNECEDORES DIVERSOS	COMPRAS DE MERCADORIAS NESTA DATA	40.798,25	
15/09/2022	1.1.20.100.1	CLIENTES DIVERSOS	VENDAS DE MERCADORIAS NESTA DATA		40.798,25
15/09/2022	4.1.10.100.3	VENDA DE MERCADORIAS	VENDAS DE MERCADORIAS NESTA DATA		40.798,25
			TOTAL DO DIA	82.536,65	82.536,65
16/09/2022	1.1.10.100.1	CAIXA GERAL	PAGTO CARTÃO CRÉDITO	13,83	
16/09/2022	1.1.10.200.1	BANCO DO BRASIL	PAGTO CARTÃO CRÉDITO	37.968,59	
16/09/2022	1.1.10.100.1	CAIXA GERAL	PAGTO CARTÃO CRÉDITO		37.968,59
16/09/2022	1.1.10.200.1	BANCO DO BRASIL	PAGTO CARTÃO CRÉDITO	34.130,00	
16/09/2022	1.1.50.100.1	MERCADORIAS PARA REVENDA	COMPRAS DE MERCADORIAS NESTA DATA		34.130,00
16/09/2022	2.1.30.100.1	FORNECEDORES DIVERSOS	COMPRAS DE MERCADORIAS NESTA DATA		34.130,00
			TOTAL DO DIA	72.112,42	72.112,42
19/09/2022	1.1.10.200.1	BANCO DO BRASIL	DEPÓSITO ONLINE TAA	4.900,00	
			TRANSPORTE	4.900,00	




Empresa: POTENTE MATERIAIS DE CONSTRUÇÕES E SERVIÇOS LTDA - ME
C.N.P.J.: 06.325.699/0001-46
Endereço: AVENIDA SAO SEBASTIÃO, 49, LETRA A, VILA NOVA, IMPERATRIZ/MA, CEP 65912-100
Período: 01/01/2022 - 31/12/2022
Insc. Junta Comercial: 21200563065 Data: 21/06/2004

DIÁRIO

Data	Classificação	Descrição	Histórico	Débito	Crédito
			TRANSPORTE	4.900,00	
			DEPÓSITO ONLINE TAA		4.900,00
19/09/2022	1.1.20.100.1	CLIENTES DIVERSOS	DEPÓSITO ONLINE TAA	4.750,00	
19/09/2022	1.1.10.200.1	BANCO DO BRASIL	DEPÓSITO ONLINE TAA		4.750,00
19/09/2022	1.1.20.100.1	CLIENTES DIVERSOS	DEPÓSITO ONLINE TAA	4.950,00	
19/09/2022	1.1.10.200.1	BANCO DO BRASIL	DEPÓSITO ONLINE TAA		4.950,00
19/09/2022	1.1.20.100.1	CLIENTES DIVERSOS	DEPÓSITO ONLINE TAA	4.800,00	
19/09/2022	1.1.10.200.1	BANCO DO BRASIL	DEPÓSITO ONLINE TAA		4.800,00
19/09/2022	1.1.20.100.1	CLIENTES DIVERSOS	DEPÓSITO ONLINE TAA	4.900,00	
19/09/2022	1.1.10.200.1	BANCO DO BRASIL	DEPÓSITO ONLINE TAA		4.900,00
19/09/2022	1.1.20.100.1	CLIENTES DIVERSOS	DEPÓSITO ONLINE TAA	1.550,00	
19/09/2022	1.1.10.200.1	BANCO DO BRASIL	DEPÓSITO ONLINE TAA		1.550,00
19/09/2022	1.1.20.100.1	CLIENTES DIVERSOS	DEPÓSITO ONLINE TAA	150,00	
19/09/2022	1.1.10.200.1	BANCO DO BRASIL	DEPÓSITO ONLINE TAA		150,00
19/09/2022	1.1.20.100.1	CLIENTES DIVERSOS	DEPÓSITO ONLINE TAA	1.500,00	
19/09/2022	3.2.20.400.9	SERVIÇOS PRESTADOS POR TERCEIROS	PIX - ENVIADO		1.500,00
19/09/2022	1.1.10.200.1	BANCO DO BRASIL	PIX - ENVIADO	61,00	
19/09/2022	3.2.20.300.5	TAXAS DIVERSAS	IMPOSTOS		61,00
19/09/2022	1.1.10.200.1	BANCO DO BRASIL	IMPOSTOS	53,00	
19/09/2022	3.2.20.300.5	TAXAS DIVERSAS	IMPOSTOS		53,00
19/09/2022	1.1.10.200.1	BANCO DO BRASIL	IMPOSTOS	56,72	
19/09/2022	3.2.20.300.5	TAXAS DIVERSAS	IMPOSTOS		56,72
19/09/2022	1.1.10.200.1	BANCO DO BRASIL	IMPOSTOS	129,78	
19/09/2022	2.1.30.100.1	FORNECEDORES DIVERSOS	PAGAMENTO DE BOLETO		129,78
19/09/2022	1.1.10.200.1	BANCO DO BRASIL	PAGAMENTO DE BOLETO	11.626,14	
19/09/2022	2.1.30.100.1	FORNECEDORES DIVERSOS	PAGAMENTO DE BOLETO		11.626,14
19/09/2022	1.1.10.200.1	BANCO DO BRASIL	PAGAMENTO DE BOLETO	1.015,04	
19/09/2022	2.1.30.100.1	FORNECEDORES DIVERSOS	PAGAMENTO DE BOLETO		1.015,04
19/09/2022	1.1.10.200.1	BANCO DO BRASIL	PAGAMENTO DE BOLETO	5.193,93	
19/09/2022	2.1.30.100.1	FORNECEDORES DIVERSOS	PAGAMENTO DE BOLETO		5.193,93
19/09/2022	1.1.10.200.1	BANCO DO BRASIL	PAGAMENTO DE BOLETO	19,92	
19/09/2022	3.2.20.400.3	TELEFONE	PAGTO CONTA TELEFONE		19,92
19/09/2022	1.1.10.200.1	BANCO DO BRASIL	PAGTO CONTA TELEFONE	1.000,00	
19/09/2022	3.2.20.400.9	SERVIÇOS PRESTADOS POR TERCEIROS	PIX - ENVIADO		1.000,00
19/09/2022	1.1.10.200.1	BANCO DO BRASIL	PIX - ENVIADO	5.028,18	
19/09/2022	1.1.10.100.1	CAIXA GERAL	PAGTO CARTÃO CRÉDITO		5.028,18
19/09/2022	1.1.10.200.1	BANCO DO BRASIL	PAGTO CARTÃO CRÉDITO	10,00	
19/09/2022	3.2.20.500.2	TARIFA BANCÁRIA	TARIFA PIX ENVIADO		10,00
19/09/2022	1.1.10.200.1	BANCO DO BRASIL	TARIFA PIX ENVIADO		
			TOTAL DO DIA	51.693,71	51.693,71
20/09/2022	1.1.10.200.1	BANCO DO BRASIL	RECEBIMENTO DE CLIENTES	35.748,60	
20/09/2022	1.1.20.100.1	CLIENTES DIVERSOS	RECEBIMENTO DE CLIENTES		35.748,60
20/09/2022	2.1.40.100.2	ICMS A RECOLHER	PAGAMENTO REFERENTE A ICMS A RECOLHER EM 20/09/2022	7.284,14	
20/09/2022	1.1.10.200.1	BANCO DO BRASIL	PAGAMENTO REFERENTE A ICMS A RECOLHER EM 20/09/2022		7.284,14
20/09/2022	3.2.20.400.9	SERVIÇOS PRESTADOS POR TERCEIROS	PIX - ENVIADO	14.067,00	
20/09/2022	1.1.10.200.1	BANCO DO BRASIL	PIX - ENVIADO		14.067,00
20/09/2022	3.2.20.500.2	TARIFA BANCÁRIA	TARIFA PIX ENVIADO	10,00	
20/09/2022	1.1.10.200.1	BANCO DO BRASIL	TARIFA PIX ENVIADO		10,00
20/09/2022	1.1.50.100.1	MERCADORIAS PARA REVENDA	COMPRAS DE MERCADORIAS NESTA DATA	4.095,22	
20/09/2022	1.1.10.100.1	CAIXA GERAL	COMPRAS DE MERCADORIAS NESTA DATA		4.095,22
20/09/2022	1.1.50.100.1	MERCADORIAS PARA REVENDA	COMPRAS DE MERCADORIAS NESTA DATA	3.136,17	
20/09/2022	1.1.10.100.1	CAIXA GERAL	COMPRAS DE MERCADORIAS NESTA DATA		3.136,17
20/09/2022	1.1.10.100.1	MERCADORIAS PARA REVENDA	COMPRAS DE MERCADORIAS NESTA DATA	34.605,00	
20/09/2022	1.1.50.100.1	MERCADORIAS PARA REVENDA	COMPRAS DE MERCADORIAS NESTA DATA		34.605,00
20/09/2022	2.1.30.100.1	FORNECEDORES DIVERSOS	COMPRAS DE MERCADORIAS NESTA DATA	28.507,40	
20/09/2022	1.1.20.100.1	CLIENTES DIVERSOS	VENDAS DE MERCADORIAS NESTA DATA		28.507,40
			TRANSPORTE	127.453,53	98.946,13

Empresa: POTENTE MATERIAIS DE CONSTRUÇÕES E SERVIÇOS LTDA - ME
C.N.P.J.: 06.325.699/0001-46
Endereço: AVENIDA SAO SEBASTIÃO, 49, LETRA A, VILA NOVA, IMPERATRIZ/MA, CEP 65912-100
Período: 01/01/2022 - 31/12/2022
Insc. Junta Comercial: 21200563065 Data: 21/06/2004



DIÁRIO

Data	Classificação	Descrição	Histórico	R Débito	Crédito
20/09/2022	4.1.10.100.3	VENDA DE MERCADORIAS	TRANSPORTE VENDAS DE MERCADORIAS NESTA DATA	127.453,53	98.946,13 28.507,40
			TOTAL DO DIA	127.453,53	127.453,53
21/09/2022	3.2.20.400.9	SERVIÇOS PRESTADOS POR TERCEIROS	PIX - ENVIADO	130,00	
21/09/2022	1.1.10.200.1	BANCO DO BRASIL	PIX - ENVIADO		130,00
21/09/2022	3.2.20.500.2	TARIFA BANCÁRIA	TARIFA PIX ENVIADO	1,28	
21/09/2022	1.1.10.200.1	BANCO DO BRASIL	TARIFA PIX ENVIADO		1,28
			TOTAL DO DIA	131,28	131,28
22/09/2022	2.1.30.100.1	FORNECEDORES DIVERSOS	PAGAMENTO DE BOLETO	8.454,99	
22/09/2022	1.1.10.200.1	BANCO DO BRASIL	PAGAMENTO DE BOLETO		8.454,99
22/09/2022	2.1.30.100.1	FORNECEDORES DIVERSOS	PAGAMENTO DE BOLETO	152,00	
22/09/2022	1.1.10.200.1	BANCO DO BRASIL	PAGAMENTO DE BOLETO		152,00
22/09/2022	3.2.20.400.9	SERVIÇOS PRESTADOS POR TERCEIROS	PIX - ENVIADO	1.000,00	
22/09/2022	1.1.10.200.1	BANCO DO BRASIL	PIX - ENVIADO		1.000,00
22/09/2022	3.2.20.400.9	SERVIÇOS PRESTADOS POR TERCEIROS	PIX - ENVIADO	3.900,00	
22/09/2022	1.1.10.200.1	BANCO DO BRASIL	PIX - ENVIADO		3.900,00
22/09/2022	3.2.20.500.2	TARIFA BANCÁRIA	TARIFA PIX ENVIADO	10,00	
22/09/2022	1.1.10.200.1	BANCO DO BRASIL	TARIFA PIX ENVIADO		10,00
22/09/2022	1.1.50.100.1	MERCADORIAS PARA REVENDA	COMPRAS DE MERCADORIAS NESTA DATA	799,00	
22/09/2022	1.1.10.100.1	CAIXA GERAL	COMPRAS DE MERCADORIAS NESTA DATA		799,00
22/09/2022	1.1.50.100.1	MERCADORIAS PARA REVENDA	COMPRAS DE MERCADORIAS NESTA DATA	32.487,00	
22/09/2022	2.1.30.100.1	FORNECEDORES DIVERSOS	COMPRAS DE MERCADORIAS NESTA DATA		32.487,00
22/09/2022	1.1.50.100.1	MERCADORIAS PARA REVENDA	COMPRAS DE MERCADORIAS NESTA DATA	24.240,00	
22/09/2022	2.1.30.100.1	FORNECEDORES DIVERSOS	COMPRAS DE MERCADORIAS NESTA DATA		24.240,00
			TOTAL DO DIA	71.042,99	71.042,99
23/09/2022	1.1.10.200.1	BANCO DO BRASIL	RECEBIMENTO DE CLIENTES	28.507,40	
23/09/2022	1.1.20.100.1	CLIENTES DIVERSOS	RECEBIMENTO DE CLIENTES		28.507,40
23/09/2022	2.1.40.100.9	PIS A RECOLHER	PAGAMENTO REFERENTE A PIS A RECOLHER EM 23/09/2022	1.408,53	
23/09/2022	1.1.10.200.1	BANCO DO BRASIL	PAGAMENTO REFERENTE A PIS A RECOLHER EM 23/09/2022		1.408,53
23/09/2022	2.1.40.101.0	COFINS A RECOLHER	PAGAMENTO REFERENTE A COFINS A RECOLHER EM 23/09/2022	6.500,90	
23/09/2022	1.1.10.200.1	BANCO DO BRASIL	PAGAMENTO REFERENTE A COFINS A RECOLHER EM 23/09/2022		6.500,90
23/09/2022	1.1.50.100.1	MERCADORIAS PARA REVENDA	COMPRAS DE MERCADORIAS NESTA DATA	11.925,15	
23/09/2022	1.1.10.100.1	CAIXA GERAL	COMPRAS DE MERCADORIAS NESTA DATA		11.925,15
23/09/2022	1.1.50.100.1	MERCADORIAS PARA REVENDA	COMPRAS DE MERCADORIAS NESTA DATA	2.934,61	
23/09/2022	1.1.10.100.1	CAIXA GERAL	COMPRAS DE MERCADORIAS NESTA DATA		2.934,61
23/09/2022	1.1.50.100.1	MERCADORIAS PARA REVENDA	COMPRAS DE MERCADORIAS NESTA DATA	6.500,88	
23/09/2022	1.1.10.100.1	CAIXA GERAL	COMPRAS DE MERCADORIAS NESTA DATA		6.500,88
23/09/2022	1.1.50.100.1	MERCADORIAS PARA REVENDA	COMPRAS DE MERCADORIAS NESTA DATA	3.130,22	
23/09/2022	1.1.10.100.1	CAIXA GERAL	COMPRAS DE MERCADORIAS NESTA DATA		3.130,22
23/09/2022	1.1.50.100.1	MERCADORIAS PARA REVENDA	COMPRAS DE MERCADORIAS NESTA DATA	6.770,85	
23/09/2022	1.1.10.100.1	CAIXA GERAL	COMPRAS DE MERCADORIAS NESTA DATA		6.770,85
23/09/2022	1.1.20.100.1	CLIENTES DIVERSOS	VENDAS DE MERCADORIAS NESTA DATA	68.049,82	
23/09/2022	4.1.10.100.3	VENDA DE MERCADORIAS	VENDAS DE MERCADORIAS NESTA DATA		68.049,82
23/09/2022	1.1.20.100.1	CLIENTES DIVERSOS	VENDAS DE MERCADORIAS NESTA DATA	30.137,72	
23/09/2022	4.1.10.100.3	VENDA DE MERCADORIAS	VENDAS DE MERCADORIAS NESTA DATA		30.137,72
23/09/2022	1.1.20.100.1	CLIENTES DIVERSOS	VENDAS DE MERCADORIAS NESTA DATA	81.583,00	
23/09/2022	4.1.10.100.3	VENDA DE MERCADORIAS	VENDAS DE MERCADORIAS NESTA DATA		81.583,00
23/09/2022	1.1.20.100.1	CLIENTES DIVERSOS	VENDAS DE MERCADORIAS NESTA DATA	88.781,50	
23/09/2022	4.1.10.100.3	VENDA DE MERCADORIAS	VENDAS DE MERCADORIAS NESTA DATA		88.781,50
			TOTAL DO DIA	336.230,58	336.230,58

Empresa: **POTENTE MATERIAIS DE CONSTRUÇÕES E SERVIÇOS LTDA - ME**
 C.N.P.J.: 06.325.699/0001-46
 Endereço: AVENIDA SAO SEBASTIÃO, 49, LETRA A, VILA NOVA, IMPERATRIZ/MA, CEP 65912-100
 Período: 01/01/2022 - 31/12/2022
 Insc. Junta Comercial: 21200563065 Data: 21/06/2004



DIÁRIO

Data	Classificação	Descrição	Histórico	Débito	Crédito
26/09/2022	1.1.10.200.1	BANCO DO BRASIL	RECEBIMENTO DE CLIENTES	68.049,82	
26/09/2022	1.1.20.100.1	CLIENTES DIVERSOS	RECEBIMENTO DE CLIENTES		68.049,82
26/09/2022	1.1.10.200.1	BANCO DO BRASIL	RECEBIMENTO DE CLIENTES	88.781,50	
26/09/2022	1.1.20.100.1	CLIENTES DIVERSOS	RECEBIMENTO DE CLIENTES		88.781,50
26/09/2022	1.1.10.200.1	BANCO DO BRASIL	RECEBIMENTO DE CLIENTES	30.137,72	
26/09/2022	1.1.20.100.1	CLIENTES DIVERSOS	RECEBIMENTO DE CLIENTES		30.137,72
26/09/2022	1.1.10.200.1	BANCO DO BRASIL	RECEBIMENTO DE CLIENTES	81.583,00	
26/09/2022	1.1.20.100.1	CLIENTES DIVERSOS	RECEBIMENTO DE CLIENTES		81.583,00
26/09/2022	1.1.10.100.1	CAIXA GERAL	CHEQUE PAGO OUTRA AGÊNCIA	49.000,00	
26/09/2022	1.1.10.200.1	BANCO DO BRASIL	CHEQUE PAGO OUTRA AGÊNCIA		49.000,00
26/09/2022	2.1.30.100.1	FORNECEDORES DIVERSOS	TRANSFERÊNCIA ENVIADA	66.226,40	
26/09/2022	1.1.10.200.1	BANCO DO BRASIL	TRANSFERÊNCIA ENVIADA		66.226,40
26/09/2022	3.2.20.400.9	SERVIÇOS PRESTADOS POR TERCEIROS	PIX - ENVIADO	450,00	
26/09/2022	1.1.10.200.1	BANCO DO BRASIL	PIX - ENVIADO		450,00
26/09/2022	2.1.30.100.1	FORNECEDORES DIVERSOS	PAGAMENTO DE BOLETO	300,71	
26/09/2022	1.1.10.200.1	BANCO DO BRASIL	PAGAMENTO DE BOLETO		300,71
26/09/2022	2.1.30.100.1	FORNECEDORES DIVERSOS	PAGAMENTO DE BOLETO	2.131,73	
26/09/2022	1.1.10.200.1	BANCO DO BRASIL	PAGAMENTO DE BOLETO		2.131,73
26/09/2022	2.1.30.100.1	FORNECEDORES DIVERSOS	PAGAMENTO DE BOLETO	1.610,17	
26/09/2022	1.1.10.200.1	BANCO DO BRASIL	PAGAMENTO DE BOLETO		1.610,17
26/09/2022	3.2.20.400.9	SERVIÇOS PRESTADOS POR TERCEIROS	PIX - ENVIADO	10.142,43	
26/09/2022	1.1.10.200.1	BANCO DO BRASIL	PIX - ENVIADO		10.142,43
26/09/2022	3.2.20.400.9	SERVIÇOS PRESTADOS POR TERCEIROS	PIX - ENVIADO	4.144,00	
26/09/2022	1.1.10.200.1	BANCO DO BRASIL	PIX - ENVIADO		4.144,00
26/09/2022	3.2.20.400.9	SERVIÇOS PRESTADOS POR TERCEIROS	PIX - ENVIADO	4.000,00	
26/09/2022	1.1.10.200.1	BANCO DO BRASIL	PIX - ENVIADO		4.000,00
26/09/2022	3.2.20.500.2	TARIFA BANCÁRIA	TARIFA PIX ENVIADO	34,45	
26/09/2022	1.1.10.200.1	BANCO DO BRASIL	TARIFA PIX ENVIADO		34,45
26/09/2022	3.2.20.500.2	TARIFA BANCÁRIA	TARIFA MSG - MÊS ANTERIOR	6,50	
26/09/2022	1.1.10.200.1	BANCO DO BRASIL	TARIFA MSG - MÊS ANTERIOR		6,50
26/09/2022	1.1.50.100.1	MERCADORIAS PARA REVENDA	COMPRAS DE MERCADORIAS NESTA DATA	5.418,54	
26/09/2022	1.1.10.100.1	CAIXA GERAL	COMPRAS DE MERCADORIAS NESTA DATA		5.418,54
26/09/2022	1.1.50.100.1	MERCADORIAS PARA REVENDA	COMPRAS DE MERCADORIAS NESTA DATA	13.440,00	
26/09/2022	2.1.30.100.1	FORNECEDORES DIVERSOS	COMPRAS DE MERCADORIAS NESTA DATA		13.440,00
26/09/2022	1.1.50.100.1	MERCADORIAS PARA REVENDA	COMPRAS DE MERCADORIAS NESTA DATA	19.211,00	
26/09/2022	2.1.30.100.1	FORNECEDORES DIVERSOS	COMPRAS DE MERCADORIAS NESTA DATA		19.211,00
26/09/2022	1.1.20.100.1	CLIENTES DIVERSOS	VENDAS DE MERCADORIAS NESTA DATA	102.946,36	
26/09/2022	4.1.10.100.3	VENDA DE MERCADORIAS	VENDAS DE MERCADORIAS NESTA DATA		102.946,36
26/09/2022	1.1.10.100.1	CAIXA GERAL	DEVOLUÇÃO DE COMPRAS	448,20	
26/09/2022	1.1.50.100.1	MERCADORIAS PARA REVENDA	DEVOLUÇÃO DE COMPRAS		448,20
			TOTAL DO DIA	548.062,53	548.062,53
27/09/2022	1.1.10.100.1	CAIXA GERAL	CHEQUE PAGO OUTRA AGÊNCIA	9.900,00	
27/09/2022	1.1.10.200.1	BANCO DO BRASIL	CHEQUE PAGO OUTRA AGÊNCIA		9.900,00
27/09/2022	2.1.30.100.1	FORNECEDORES DIVERSOS	TRANSFERÊNCIA ENVIADA	35.481,97	
27/09/2022	1.1.10.200.1	BANCO DO BRASIL	TRANSFERÊNCIA ENVIADA		35.481,97
27/09/2022	3.2.20.400.9	SERVIÇOS PRESTADOS POR TERCEIROS	PIX - ENVIADO	250,00	
27/09/2022	1.1.10.200.1	BANCO DO BRASIL	PIX - ENVIADO		250,00
27/09/2022	2.1.30.100.1	FORNECEDORES DIVERSOS	PAGAMENTO DE BOLETO	4.291,81	
27/09/2022	1.1.10.200.1	BANCO DO BRASIL	PAGAMENTO DE BOLETO		4.291,81
27/09/2022	2.1.30.100.1	FORNECEDORES DIVERSOS	PAGAMENTO DE BOLETO	2.458,99	
27/09/2022	1.1.10.200.1	BANCO DO BRASIL	PAGAMENTO DE BOLETO		2.458,99
27/09/2022	2.1.30.100.1	FORNECEDORES DIVERSOS	PAGAMENTO DE BOLETO	2.836,99	
27/09/2022	1.1.10.200.1	BANCO DO BRASIL	PAGAMENTO DE BOLETO		2.836,99
27/09/2022	1.1.10.200.1	TRANSPORTE		55.219,76	55.219,76

Empresa: POTENTE MATERIAIS DE CONSTRUÇÕES E SERVIÇOS LTDA - ME
C.N.P.J.: 06.325.699/0001-46
Endereço: AVENIDA SAO SEBASTIÃO, 49, LETRA A, VILA NOVA, IMPERATRIZ/MA, CEP 65912-100
Período: 01/01/2022 - 31/12/2022
Insc. Junta Comercial: 21200563065 Data: 21/06/2004



DIÁRIO

Data	Classificação	Descrição	Histórico	Débito	Crédito
			TRANSPORTE	55.219,76	55.219,76
			PAGAMENTO DE BOLETO	11.511,04	
27/09/2022	2.1.30.100.1	FORNECEDORES DIVERSOS			11.511,04
27/09/2022	1.1.10.200.1	BANCO DO BRASIL	PAGAMENTO DE BOLETO		
27/09/2022	3.2.20.500.2	TARIFA BANCÁRIA	TARIFA PIX ENVIADO	2,47	
27/09/2022	1.1.10.200.1	BANCO DO BRASIL	TARIFA PIX ENVIADO		2,47
27/09/2022	1.1.50.100.1	MERCADORIAS PARA REVENDA	COMPRAS DE MERCADORIAS NESTA DATA	3.200,00	
27/09/2022	1.1.10.100.1	CAIXA GERAL	COMPRAS DE MERCADORIAS NESTA DATA		3.200,00
			TOTAL DO DIA	69.933,27	69.933,27
28/09/2022	1.1.10.100.1	CAIXA GERAL	CHEQUE PAGO OUTRA AGÊNCIA	49.000,00	
28/09/2022	1.1.10.200.1	BANCO DO BRASIL	CHEQUE PAGO OUTRA AGÊNCIA		49.000,00
28/09/2022	2.1.30.100.1	FORNECEDORES DIVERSOS	TRANSFERÊNCIA ENVIADA	33.000,00	
28/09/2022	1.1.10.200.1	BANCO DO BRASIL	TRANSFERÊNCIA ENVIADA		33.000,00
28/09/2022	2.1.30.100.1	FORNECEDORES DIVERSOS	PAGAMENTO DE BOLETO	290,31	
28/09/2022	1.1.10.200.1	BANCO DO BRASIL	PAGAMENTO DE BOLETO		290,31
28/09/2022	1.1.10.200.1	MERCADORIAS PARA REVENDA	COMPRAS DE MERCADORIAS NESTA DATA	1.620,00	
28/09/2022	1.1.50.100.1	CAIXA GERAL	COMPRAS DE MERCADORIAS NESTA DATA		1.620,00
28/09/2022	1.1.10.100.1	MERCADORIAS PARA REVENDA	COMPRAS DE MERCADORIAS NESTA DATA	380,26	
28/09/2022	1.1.50.100.1	MERCADORIAS PARA REVENDA	COMPRAS DE MERCADORIAS NESTA DATA		380,26
28/09/2022	1.1.10.100.1	CAIXA GERAL	COMPRAS DE MERCADORIAS NESTA DATA	21.420,30	
28/09/2022	1.1.10.100.1	CAIXA GERAL	VENDAS DE MERCADORIAS NESTA DATA		21.420,30
28/09/2022	4.1.10.100.3	VENDA DE MERCADORIAS	VENDAS DE MERCADORIAS NESTA DATA		21.420,30
			TOTAL DO DIA	105.710,87	105.710,87
30/09/2022	4.1.20.300.6	(-) CONTRIBUIÇÃO SOCIAL	VALOR A RECOLHER	12.842,25	
30/09/2022	2.1.40.100.7	CONTRIBUIÇÃO SOCIAL A RECOLHER	VALOR A RECOLHER		12.842,25
30/09/2022	4.1.20.300.7	(-) IMPOSTO DE RENDA	VALOR A RECOLHER	17.781,94	
30/09/2022	2.1.40.100.6	IMPOSTO DE RENDA A RECOLHER	VALOR A RECOLHER		17.781,94
30/09/2022	3.2.20.400.9	SERVIÇOS PRESTADOS POR TERCEIROS	PIX - ENVIADO	1.000,00	
30/09/2022	1.1.10.200.1	BANCO DO BRASIL	PIX - ENVIADO		1.000,00
30/09/2022	3.2.20.400.9	SERVIÇOS PRESTADOS POR TERCEIROS	PIX - ENVIADO	836,00	
30/09/2022	1.1.10.200.1	BANCO DO BRASIL	PIX - ENVIADO		836,00
30/09/2022	3.2.20.500.5	JUROS DE MORA	COBRANÇA DE JUROS	18,03	
30/09/2022	1.1.10.200.1	BANCO DO BRASIL	COBRANÇA DE JUROS		18,03
30/09/2022	4.1.20.300.2	(-) ICMS	REFERENTE ICMS A RECOLHER NO MÊS	10.561,06	
30/09/2022	2.1.40.100.2	ICMS A RECOLHER	REFERENTE ICMS A RECOLHER NO MÊS		10.561,06
30/09/2022	4.1.20.300.4	(-) COFINS	VALOR A RECOLHER NO MÊS	3.162,91	
30/09/2022	2.1.40.101.0	COFINS A RECOLHER	VALOR A RECOLHER NO MÊS		3.162,91
30/09/2022	4.1.20.300.5	(-) PIS	VALOR A RECOLHER NO MÊS	685,29	
30/09/2022	2.1.40.100.9	PIS A RECOLHER	VALOR A RECOLHER NO MÊS		685,29
30/09/2022	4.1.20.100.3	(-) DEVOLUÇÃO DE VENDA DE MERCADORIAS	DEVOLUÇÃO DE MERCADORIAS NESTA DATA	73.374,40	
30/09/2022	1.1.10.100.1	CAIXA GERAL	DEVOLUÇÃO DE MERCADORIAS NESTA DATA		73.374,40
30/09/2022	4.1.20.100.3	(-) DEVOLUÇÃO DE VENDA DE MERCADORIAS	DEVOLUÇÃO DE MERCADORIAS NESTA DATA	7.463,60	
30/09/2022	1.1.10.100.1	CAIXA GERAL	DEVOLUÇÃO DE MERCADORIAS NESTA DATA		7.463,60
30/09/2022	4.1.20.100.3	(-) DEVOLUÇÃO DE VENDA DE MERCADORIAS	DEVOLUÇÃO DE MERCADORIAS NESTA DATA	104.026,82	
30/09/2022	1.1.10.100.1	CAIXA GERAL	DEVOLUÇÃO DE MERCADORIAS NESTA DATA		104.026,82
30/09/2022	1.1.10.100.1		TOTAL DO DIA	231.752,30	231.752,30
			TOTAL DO MÊS	2.302.311,19	2.302.311,19
03/10/2022	1.1.10.200.1	BANCO DO BRASIL	DEPÓSITO ONLINE TAA	1.800,00	
03/10/2022	1.1.20.100.1	CLIENTES DIVERSOS	DEPÓSITO ONLINE TAA		1.800,00
03/10/2022	1.1.10.200.1	BANCO DO BRASIL	DEPÓSITO ONLINE TAA	1.900,00	
03/10/2022	1.1.20.100.1	CLIENTES DIVERSOS	DEPÓSITO ONLINE TAA		1.900,00
03/10/2022	1.1.10.200.1	BANCO DO BRASIL	DEPÓSITO ONLINE TAA	1.800,00	
03/10/2022	1.1.20.100.1	CLIENTES DIVERSOS	DEPÓSITO ONLINE TAA		1.800,00
03/10/2022	1.1.10.200.1	BANCO DO BRASIL	DEPÓSITO ONLINE TAA	1.800,00	
03/10/2022	1.1.20.100.1	CLIENTES DIVERSOS	DEPÓSITO ONLINE TAA		1.800,00
03/10/2022	1.1.10.200.1	BANCO DO BRASIL	DEPÓSITO ONLINE TAA		1.800,00
			TRANSPORTE	7.300,00	5.500,00

Empresa: POTENTE MATERIAIS DE CONSTRUÇÕES E SERVIÇOS LTDA - ME
C.N.P.J.: 06.325.699/0001-46
Endereço: AVENIDA SAO SEBASTIÃO, 49, LETRA A, VILA NOVA, IMPERATRIZ/MA, CEP 65912-100
Período: 01/01/2022 - 31/12/2022
Insc. Junta Comercial: 21200563065 **Data:** 21/06/2004

Página 65 de 99
 Número livro: 0008
 Fls. 310
 JUISSA DE REGISTRAÇÃO
 RUIRICA

DIÁRIO

Data	Classificação	Descrição	Histórico	Débito	Crédito
			TRANSPORTE	7.300,00	5.500,00
			DEPÓSITO ONLINE TAA		1.800,00
03/10/2022	1.1.20.100.1	CLIENTES DIVERSOS	DEPÓSITO ONLINE TAA	1.900,00	1.900,00
03/10/2022	1.1.10.200.1	BANCO DO BRASIL	DEPÓSITO ONLINE TAA		
03/10/2022	1.1.20.100.1	CLIENTES DIVERSOS	DEPÓSITO ONLINE TAA	600,00	600,00
03/10/2022	1.1.10.200.1	BANCO DO BRASIL	DEPÓSITO ONLINE TAA		
03/10/2022	1.1.20.100.1	CLIENTES DIVERSOS	DEPÓSITO ONLINE TAA	100,00	100,00
03/10/2022	1.1.10.200.1	BANCO DO BRASIL	DEPÓSITO ONLINE TAA		
03/10/2022	1.1.20.100.1	CLIENTES DIVERSOS	DEPÓSITO ONLINE TAA	5.700,00	5.700,00
03/10/2022	3.2.20.400.9	SERVIÇOS PRESTADOS POR TERCEIROS	PIX - ENVIADO		
			PIX - ENVIADO	15,00	15,00
03/10/2022	1.1.10.200.1	BANCO DO BRASIL	TARIFA CHEQUE OURO MANUT		
03/10/2022	3.2.20.500.2	TARIFA BANCÁRIA	TARIFA CHEQUE OURO MANUT	10,00	10,00
03/10/2022	1.1.10.200.1	BANCO DO BRASIL	TARIFA PIX ENVIADO		
03/10/2022	3.2.20.500.2	TARIFA BANCÁRIA	TARIFA PIX ENVIADO	3,95	3,95
03/10/2022	1.1.10.200.1	BANCO DO BRASIL	COBRANÇA DE I.O.F.		
03/10/2022	1.1.10.200.1	BANCO DO BRASIL	COBRANÇA DE I.O.F.	2.716,03	2.716,03
03/10/2022	1.1.50.100.1	MERCADORIAS PARA REVENDA	COMPRAS DE MERCADORIAS NESTA DATA	5.475,34	5.475,34
03/10/2022	1.1.10.100.1	CAIXA GERAL	COMPRAS DE MERCADORIAS NESTA DATA	2.934,43	2.934,43
03/10/2022	1.1.50.100.1	MERCADORIAS PARA REVENDA	COMPRAS DE MERCADORIAS NESTA DATA	10.606,94	10.606,94
03/10/2022	1.1.10.100.1	CAIXA GERAL	COMPRAS DE MERCADORIAS NESTA DATA	5.281,90	5.281,90
03/10/2022	1.1.50.100.1	MERCADORIAS PARA REVENDA	COMPRAS DE MERCADORIAS NESTA DATA	24.426,68	24.426,68
03/10/2022	1.1.10.100.1	CAIXA GERAL	COMPRAS DE MERCADORIAS NESTA DATA	240,62	240,62
03/10/2022	1.1.50.100.1	MERCADORIAS PARA REVENDA	COMPRAS DE MERCADORIAS NESTA DATA	830,50	830,50
03/10/2022	1.1.10.100.1	CAIXA GERAL	COMPRAS DE MERCADORIAS NESTA DATA	68.141,39	68.141,39
03/10/2022	1.1.10.100.1	MERCADORIAS PARA REVENDA	TOTAL DO DIA		
03/10/2022	1.1.50.100.1	FORNECEDORES DIVERSOS	COMPRAS DE MERCADORIAS NESTA DATA	2.000,00	2.000,00
03/10/2022	1.1.10.100.1	CAIXA GERAL	COMPRAS DE MERCADORIAS NESTA DATA		
03/10/2022	1.1.50.100.1	MERCADORIAS PARA REVENDA	COMPRAS DE MERCADORIAS NESTA DATA	2.000,00	2.000,00
03/10/2022	1.1.10.100.1	CAIXA GERAL	TOTAL DO DIA		
05/10/2022	3.2.20.500.2	TARIFA BANCÁRIA	TAR MENSAL PROGRAMA RELAC	5,00	5,00
05/10/2022	1.1.10.200.1	BANCO DO BRASIL	TAR MENSAL PROGRAMA RELAC		
			TOTAL DO DIA	5,00	5,00
06/10/2022	1.1.10.200.1	BANCO DO BRASIL	DEPÓSITO ONLINE TAA	1.800,00	1.800,00
06/10/2022	1.1.20.100.1	CLIENTES DIVERSOS	DEPÓSITO ONLINE TAA	1.600,00	1.600,00
06/10/2022	1.1.10.200.1	BANCO DO BRASIL	DEPÓSITO ONLINE TAA	1.200,00	1.200,00
06/10/2022	1.1.20.100.1	CLIENTES DIVERSOS	DEPÓSITO ONLINE TAA	400,00	400,00
06/10/2022	1.1.10.200.1	BANCO DO BRASIL	DEPÓSITO ONLINE TAA	2.000,00	2.000,00
06/10/2022	1.1.20.100.1	CLIENTES DIVERSOS	DEPÓSITO ONLINE TAA		
06/10/2022	2.1.30.100.1	FORNECEDORES DIVERSOS	COMPRA COM CARTÃO	900,00	900,00
06/10/2022	1.1.10.200.1	BANCO DO BRASIL	COMPRA COM CARTÃO		
06/10/2022	2.1.30.100.1	FORNECEDORES DIVERSOS	COMPRA COM CARTÃO	1.212,06	1.212,06
06/10/2022	1.1.10.200.1	BANCO DO BRASIL	PAGAMENTO DE BOLETO		
06/10/2022	2.1.30.100.1	FORNECEDORES DIVERSOS	PAGAMENTO DE BOLETO	4.320,42	4.320,42
06/10/2022	1.1.10.200.1	BANCO DO BRASIL	PAGAMENTO DE BOLETO		
06/10/2022	2.1.30.100.1	FORNECEDORES DIVERSOS	PAGAMENTO DE BOLETO		
			TRANSPORTE	13.432,48	9.112,06

Empresa: POTENTE MATERIAIS DE CONSTRUÇÕES E SERVIÇOS LTDA - ME
C.N.P.J.: 06.325.699/0001-46
Endereço: AVENIDA SAO SEBASTIÃO, 49, LETRA A, VILA NOVA, IMPERATRIZ/MA, CEP 65912-100
Período: 01/01/2022 - 31/12/2022
Insc. Junta Comercial: 21200563065 Data: 21/06/2004


Fc **Página 66 de 99**
 Número livro: 0008



DIÁRIO

Data	Classificação	Descrição	Histórico	Débito	Crédito
			TRANSPORTE	13.432,48	9.112,06
			PAGAMENTO DE BOLETO		4.320,42
06/10/2022	1.1.10.200.1	BANCO DO BRASIL			
06/10/2022	1.1.50.100.1	MERCADORIAS PARA REVENDA	COMPRAS DE MERCADORIAS NESTA DATA	4.960,80	
06/10/2022	1.1.10.100.1	CAIXA GERAL	COMPRAS DE MERCADORIAS NESTA DATA		4.960,80
06/10/2022	1.1.50.100.1	MERCADORIAS PARA REVENDA	COMPRAS DE MERCADORIAS NESTA DATA	22.156,10	
06/10/2022	2.1.30.100.1	FORNECEDORES DIVERSOS	COMPRAS DE MERCADORIAS NESTA DATA		22.156,10
06/10/2022	1.1.50.100.1	MERCADORIAS PARA REVENDA	COMPRAS DE MERCADORIAS NESTA DATA	8.110,44	
06/10/2022	2.1.30.100.1	FORNECEDORES DIVERSOS	COMPRAS DE MERCADORIAS NESTA DATA		8.110,44
06/10/2022	1.1.50.100.1	MERCADORIAS PARA REVENDA	COMPRAS DE MERCADORIAS NESTA DATA	861,15	
06/10/2022	1.1.10.100.1	CAIXA GERAL	COMPRAS DE MERCADORIAS NESTA DATA		861,15
06/10/2022	1.1.50.100.1	MERCADORIAS PARA REVENDA	COMPRAS DE MERCADORIAS NESTA DATA	1.015,65	
06/10/2022	1.1.10.100.1	CAIXA GERAL	COMPRAS DE MERCADORIAS NESTA DATA		1.015,65
06/10/2022	1.1.10.100.1	CAIXA GERAL	VENDAS DE MERCADORIAS NESTA DATA	30.692,19	
06/10/2022	4.1.10.100.3	VENDA DE MERCADORIAS	VENDAS DE MERCADORIAS NESTA DATA		30.692,19
			TOTAL DO DIA	81.228,81	81.228,81
07/10/2022	1.1.10.200.1	BANCO DO BRASIL	DEPÓSITO ONLINE	30.000,00	
07/10/2022	1.1.20.100.1	CLIENTES DIVERSOS	DEPÓSITO ONLINE		30.000,00
07/10/2022	2.1.30.100.1	FORNECEDORES DIVERSOS	PAGAMENTO DE BOLETO	9.165,60	
07/10/2022	1.1.10.200.1	BANCO DO BRASIL	PAGAMENTO DE BOLETO		9.165,60
07/10/2022	2.1.30.100.1	FORNECEDORES DIVERSOS	PAGAMENTO DE BOLETO	9.300,94	
07/10/2022	1.1.10.200.1	BANCO DO BRASIL	PAGAMENTO DE BOLETO		9.300,94
07/10/2022	2.1.30.100.1	FORNECEDORES DIVERSOS	PAGAMENTO DE BOLETO	8.626,79	
07/10/2022	1.1.10.200.1	BANCO DO BRASIL	PAGAMENTO DE BOLETO		8.626,79
07/10/2022	1.1.50.100.1	MERCADORIAS PARA REVENDA	COMPRAS DE MERCADORIAS NESTA DATA	1.009,45	
07/10/2022	1.1.10.100.1	CAIXA GERAL	COMPRAS DE MERCADORIAS NESTA DATA		1.009,45
07/10/2022	1.1.50.100.1	MERCADORIAS PARA REVENDA	COMPRAS DE MERCADORIAS NESTA DATA	3.130,40	
07/10/2022	1.1.10.100.1	CAIXA GERAL	COMPRAS DE MERCADORIAS NESTA DATA		3.130,40
07/10/2022	1.1.50.100.1	MERCADORIAS PARA REVENDA	COMPRAS DE MERCADORIAS NESTA DATA	4.827,87	
07/10/2022	1.1.10.100.1	CAIXA GERAL	COMPRAS DE MERCADORIAS NESTA DATA		4.827,87
			TOTAL DO DIA	66.061,05	66.061,05
08/10/2022	1.1.50.100.1	MERCADORIAS PARA REVENDA	COMPRAS DE MERCADORIAS NESTA DATA	244,00	
08/10/2022	1.1.10.100.1	CAIXA GERAL	COMPRAS DE MERCADORIAS NESTA DATA		244,00
			TOTAL DO DIA	244,00	244,00
10/10/2022	3.2.20.560.2	TARIFA BANCÁRIA	TARIFA PACOTE DE SERVIÇOS	156,00	
10/10/2022	1.1.10.200.1	BANCO DO BRASIL	TARIFA PACOTE DE SERVIÇOS		156,00
			TOTAL DO DIA	156,00	156,00
11/10/2022	1.1.50.100.1	MERCADORIAS PARA REVENDA	COMPRAS DE MERCADORIAS NESTA DATA	957,69	
11/10/2022	1.1.10.100.1	CAIXA GERAL	COMPRAS DE MERCADORIAS NESTA DATA		957,69
11/10/2022	1.1.50.100.1	MERCADORIAS PARA REVENDA	COMPRAS DE MERCADORIAS NESTA DATA	804,00	
11/10/2022	1.1.10.100.1	CAIXA GERAL	COMPRAS DE MERCADORIAS NESTA DATA		804,00
11/10/2022	1.1.50.100.1	MERCADORIAS PARA REVENDA	COMPRAS DE MERCADORIAS NESTA DATA	957,69	
11/10/2022	1.1.10.100.1	CAIXA GERAL	COMPRAS DE MERCADORIAS NESTA DATA		957,69
11/10/2022	1.1.50.100.1	MERCADORIAS PARA REVENDA	COMPRAS DE MERCADORIAS NESTA DATA	822,15	
11/10/2022	1.1.10.100.1	CAIXA GERAL	COMPRAS DE MERCADORIAS NESTA DATA		822,15
11/10/2022	1.1.50.100.1	MERCADORIAS PARA REVENDA	COMPRAS DE MERCADORIAS NESTA DATA	2.921,49	
11/10/2022	1.1.10.100.1	CAIXA GERAL	COMPRAS DE MERCADORIAS NESTA DATA		2.921,49
11/10/2022	1.1.50.100.1	MERCADORIAS PARA REVENDA	COMPRAS DE MERCADORIAS NESTA DATA	2.886,88	
11/10/2022	1.1.10.100.1	CAIXA GERAL	COMPRAS DE MERCADORIAS NESTA DATA		2.886,88
11/10/2022	1.1.50.100.1	MERCADORIAS PARA REVENDA	COMPRAS DE MERCADORIAS NESTA DATA	1.755,59	
11/10/2022	1.1.10.100.1	CAIXA GERAL	COMPRAS DE MERCADORIAS NESTA DATA		1.755,59
11/10/2022	1.1.50.100.1	MERCADORIAS PARA REVENDA	COMPRAS DE MERCADORIAS NESTA DATA	4.010,39	
11/10/2022	1.1.10.100.1	CAIXA GERAL	COMPRAS DE MERCADORIAS NESTA DATA		4.010,39
11/10/2022	1.1.10.100.1	CAIXA GERAL	VENDAS DE MERCADORIAS NESTA DATA	66.950,53	
11/10/2022	4.1.10.100.3	VENDA DE MERCADORIAS	VENDAS DE MERCADORIAS NESTA DATA		66.950,53
			TRANSPORTE	82.066,41	82.066,41


Empresa: POTENTE MATERIAIS DE CONSTRUÇÕES E SERVIÇOS LTDA - ME
C.N.P.J.: 06.325.699/0001-46
Endereço: AVENIDA SAO SEBASTIÃO, 49, LETRA A, VILA NOVA, IMPERATRIZ/MA, CEP 65912-100
Período: 01/01/2022 - 31/12/2022
Insc. Junta Comercial: 21200563065 Data: 21/06/2004



DIÁRIO

Data	Classificação	Descrição	Histórico	Débito	Crédito
11/10/2022	1.1.10.100.1	CAIXA GERAL	TRANSPORTE	82.066,41	82.066,41
11/10/2022	1.1.10.100.1	CAIXA GERAL	DEVOLUÇÃO DE COMPRAS	957,69	
11/10/2022	1.1.50.100.1	MERCADORIAS PARA REVENDA	DEVOLUÇÃO DE COMPRAS		957,69
			TOTAL DO DIA	83.024,10	83.024,10
13/10/2022	1.1.50.100.1	MERCADORIAS PARA REVENDA	COMPRAS DE MERCADORIAS NESTA DATA	174,00	
13/10/2022	1.1.10.100.1	CAIXA GERAL	COMPRAS DE MERCADORIAS NESTA DATA		174,00
13/10/2022	1.1.50.100.1	MERCADORIAS PARA REVENDA	COMPRAS DE MERCADORIAS NESTA DATA	389,00	
13/10/2022	1.1.10.100.1	CAIXA GERAL	COMPRAS DE MERCADORIAS NESTA DATA		389,00
13/10/2022	1.1.20.100.1	CLIENTES DIVERSOS	VENDAS DE MERCADORIAS NESTA DATA	13.119,03	
13/10/2022	4.1.10.100.3	VENDA DE MERCADORIAS	VENDAS DE MERCADORIAS NESTA DATA		13.119,03
13/10/2022	1.1.10.100.1	CAIXA GERAL	VENDAS DE MERCADORIAS NESTA DATA	23.137,41	
13/10/2022	4.1.10.100.3	VENDA DE MERCADORIAS	VENDAS DE MERCADORIAS NESTA DATA		23.137,41
13/10/2022	1.1.10.100.1	CAIXA GERAL	VENDAS DE MERCADORIAS NESTA DATA	28.665,38	
13/10/2022	4.1.10.100.3	VENDA DE MERCADORIAS	VENDAS DE MERCADORIAS NESTA DATA		28.665,38
13/10/2022	1.1.10.100.1	CAIXA GERAL	VENDAS DE MERCADORIAS NESTA DATA	24.618,08	
13/10/2022	4.1.10.100.3	VENDA DE MERCADORIAS	VENDAS DE MERCADORIAS NESTA DATA		24.618,08
13/10/2022	1.1.10.100.1	CAIXA GERAL	VENDAS DE MERCADORIAS NESTA DATA	25.000,48	
13/10/2022	4.1.10.100.3	VENDA DE MERCADORIAS	VENDAS DE MERCADORIAS NESTA DATA		25.000,48
13/10/2022	1.1.20.100.1	CLIENTES DIVERSOS	VENDAS DE MERCADORIAS NESTA DATA	11.716,37	
13/10/2022	4.1.10.100.3	VENDA DE MERCADORIAS	VENDAS DE MERCADORIAS NESTA DATA		11.716,37
13/10/2022	1.1.10.100.1	CAIXA GERAL	VENDAS DE MERCADORIAS NESTA DATA	20.341,05	
13/10/2022	4.1.10.100.3	VENDA DE MERCADORIAS	VENDAS DE MERCADORIAS NESTA DATA		20.341,05
13/10/2022	1.1.20.100.1	CLIENTES DIVERSOS	VENDAS DE MERCADORIAS NESTA DATA	18.372,06	
13/10/2022	4.1.10.100.3	VENDA DE MERCADORIAS	VENDAS DE MERCADORIAS NESTA DATA		18.372,06
13/10/2022	1.1.10.100.1	CAIXA GERAL	VENDAS DE MERCADORIAS NESTA DATA	27.337,42	
13/10/2022	4.1.10.100.3	VENDA DE MERCADORIAS	VENDAS DE MERCADORIAS NESTA DATA		27.337,42
13/10/2022	1.1.20.100.1	CLIENTES DIVERSOS	VENDAS DE MERCADORIAS NESTA DATA	7.693,64	
13/10/2022	4.1.10.100.3	VENDA DE MERCADORIAS	VENDAS DE MERCADORIAS NESTA DATA		7.693,64
			TOTAL DO DIA	200.563,92	200.563,92
14/10/2022	3.2.20.500.2	TARIFA BANCÁRIA	TARIFA BANCARIA	10,25	
14/10/2022	1.1.10.200.1	BANCO DO BRASIL	TARIFA BANCARIA		10,25
14/10/2022	1.1.50.100.1	MERCADORIAS PARA REVENDA	COMPRAS DE MERCADORIAS NESTA DATA	2.934,86	
14/10/2022	1.1.10.100.1	CAIXA GERAL	COMPRAS DE MERCADORIAS NESTA DATA		2.934,86
14/10/2022	1.1.50.100.1	MERCADORIAS PARA REVENDA	COMPRAS DE MERCADORIAS NESTA DATA	10.561,72	
14/10/2022	2.1.30.100.1	FORNECEDORES DIVERSOS	COMPRAS DE MERCADORIAS NESTA DATA		10.561,72
			TOTAL DO DIA	13.506,83	13.506,83
17/10/2022	1.1.10.100.1	CAIXA GERAL	PAGTO CARTÃO CRÉDITO	13,83	
17/10/2022	1.1.10.200.1	BANCO DO BRASIL	PAGTO CARTÃO CRÉDITO		13,83
17/10/2022	1.1.10.100.1	CAIXA GERAL	PAGTO CARTÃO CRÉDITO	2.731,65	
17/10/2022	1.1.10.200.1	BANCO DO BRASIL	PAGTO CARTÃO CRÉDITO		2.731,65
17/10/2022	1.1.50.100.1	MERCADORIAS PARA REVENDA	COMPRAS DE MERCADORIAS NESTA DATA	36,00	
17/10/2022	1.1.10.100.1	CAIXA GERAL	COMPRAS DE MERCADORIAS NESTA DATA		36,00
			TOTAL DO DIA	2.781,48	2.781,48
18/10/2022	1.1.10.200.1	BANCO DO BRASIL	RECEBIMENTO DE CLIENTES	13.119,03	
18/10/2022	1.1.20.100.1	CLIENTES DIVERSOS	RECEBIMENTO DE CLIENTES		13.119,03
18/10/2022	1.1.10.200.1	BANCO DO BRASIL	RECEBIMENTO DE CLIENTES	18.372,06	
18/10/2022	1.1.20.100.1	CLIENTES DIVERSOS	RECEBIMENTO DE CLIENTES		18.372,06
18/10/2022	1.1.10.200.1	BANCO DO BRASIL	RECEBIMENTO DE CLIENTES	27.337,42	
18/10/2022	1.1.20.100.1	CLIENTES DIVERSOS	RECEBIMENTO DE CLIENTES		27.337,42
18/10/2022	1.1.10.200.1	BANCO DO BRASIL	RECEBIMENTO DE CLIENTES	7.693,64	
18/10/2022	1.1.20.100.1	CLIENTES DIVERSOS	RECEBIMENTO DE CLIENTES		7.693,64
18/10/2022	1.1.10.200.1	BANCO DO BRASIL	RECEBIMENTO DE CLIENTES	20.341,05	
18/10/2022	1.1.20.100.1	CLIENTES DIVERSOS	RECEBIMENTO DE CLIENTES		20.341,05
18/10/2022	3.2.20.400.9	SERVIÇOS PRESTADOS POR TERCEIROS	PIX - ENVIADO	11.608,55	
			TRANSPORTE	98.471,75	86.863,20

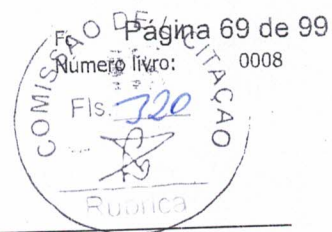
Empresa: POTENTE MATERIAIS DE CONSTRUÇÕES E SERVIÇOS LTDA - ME
C.N.P.J.: 06.325.699/0001-46
Endereço: AVENIDA SAO SEBASTIÃO, 49, LETRA A, VILA NOVA, IMPERATRIZ/MA, CEP 65912-100
Período: 01/01/2022 - 31/12/2022
Insc. Junta Comercial: 21200563065 Data: 21/06/2004



DIÁRIO

Data	Classificação	Descrição	Histórico	Débito	Crédito
18/10/2022	1.1.10.200.1	BANCO DO BRASIL	TRANSPORTE	98.471,75	86.863,20
			PIX - ENVIADO		11.608,55
18/10/2022	3.2.20.400.9	SERVIÇOS PRESTADOS POR TERCEIROS	PIX - ENVIADO	2.944,00	
18/10/2022	1.1.10.200.1	BANCO DO BRASIL	PIX - ENVIADO		2.944,00
18/10/2022	2.1.30.100.1	FORNECEDORES DIVERSOS	PAGAMENTO DE BOLETO	4.420,59	
18/10/2022	1.1.10.200.1	BANCO DO BRASIL	PAGAMENTO DE BOLETO		4.420,59
18/10/2022	2.1.30.100.1	FORNECEDORES DIVERSOS	PAGAMENTO DE BOLETO	199,90	
18/10/2022	1.1.10.200.1	BANCO DO BRASIL	PAGAMENTO DE BOLETO		199,90
18/10/2022	2.1.30.100.1	FORNECEDORES DIVERSOS	PAGAMENTO DE BOLETO	159,90	
18/10/2022	1.1.10.200.1	BANCO DO BRASIL	PAGAMENTO DE BOLETO		159,90
18/10/2022	2.1.30.100.1	FORNECEDORES DIVERSOS	PAGAMENTO DE BOLETO	1.007,67	
18/10/2022	1.1.10.200.1	BANCO DO BRASIL	PAGAMENTO DE BOLETO		1.007,67
18/10/2022	3.2.20.400.3	TELEFONE	PAGTO CONTA TELEFONE	19,92	
18/10/2022	1.1.10.200.1	BANCO DO BRASIL	PAGTO CONTA TELEFONE		19,92
18/10/2022	2.1.30.100.1	FORNECEDORES DIVERSOS	PAGAMENTO DE BOLETO	7.231,39	
18/10/2022	1.1.10.200.1	BANCO DO BRASIL	PAGAMENTO DE BOLETO		7.231,39
18/10/2022	3.2.20.400.9	SERVIÇOS PRESTADOS POR TERCEIROS	PIX - ENVIADO	6.790,00	
18/10/2022	1.1.10.200.1	BANCO DO BRASIL	PIX - ENVIADO		6.790,00
18/10/2022	3.2.20.400.9	SERVIÇOS PRESTADOS POR TERCEIROS	PIX - ENVIADO	1.060,00	
18/10/2022	1.1.10.200.1	BANCO DO BRASIL	PIX - ENVIADO		1.060,00
18/10/2022	3.2.20.400.9	SERVIÇOS PRESTADOS POR TERCEIROS	PIX - ENVIADO	4.159,62	
18/10/2022	1.1.10.200.1	BANCO DO BRASIL	PIX - ENVIADO		4.159,62
18/10/2022	1.1.10.100.1	CAIXA GERAL	PAGTO CARTÃO CRÉDITO	31.798,63	
18/10/2022	1.1.10.200.1	BANCO DO BRASIL	PAGTO CARTÃO CRÉDITO		31.798,63
18/10/2022	3.2.20.500.2	TARIFA BANCÁRIA	TARIFA PIX ENVIADO	40,00	
18/10/2022	1.1.10.200.1	BANCO DO BRASIL	TARIFA PIX ENVIADO		40,00
18/10/2022	1.1.50.100.1	MERCADORIAS PARA REVENDA	COMPRAS DE MERCADORIAS NESTA DATA	15.659,00	
18/10/2022	2.1.30.100.1	FORNECEDORES DIVERSOS	COMPRAS DE MERCADORIAS NESTA DATA		15.659,00
			TOTAL DO DIA	173.962,37	173.962,37
19/10/2022	1.1.10.200.1	BANCO DO BRASIL	RECEBIMENTO DE CLIENTES	15.336,41	
19/10/2022	1.1.20.100.1	CLIENTES DIVERSOS	RECEBIMENTO DE CLIENTES		15.336,41
19/10/2022	1.1.10.200.1	BANCO DO BRASIL	RECEBIMENTO DE CLIENTES	32.642,00	
19/10/2022	1.1.20.100.1	CLIENTES DIVERSOS	RECEBIMENTO DE CLIENTES		32.642,00
19/10/2022	3.2.20.400.9	SERVIÇOS PRESTADOS POR TERCEIROS	PIX - ENVIADO	1.000,00	
19/10/2022	1.1.10.200.1	BANCO DO BRASIL	PIX - ENVIADO		1.000,00
19/10/2022	3.2.20.500.2	TARIFA BANCÁRIA	TARIFA PIX ENVIADO	9,90	
19/10/2022	1.1.10.200.1	BANCO DO BRASIL	TARIFA PIX ENVIADO		9,90
19/10/2022	1.1.50.100.1	MERCADORIAS PARA REVENDA	COMPRAS DE MERCADORIAS NESTA DATA	15.400,00	
19/10/2022	2.1.30.100.1	FORNECEDORES DIVERSOS	COMPRAS DE MERCADORIAS NESTA DATA		15.400,00
19/10/2022	1.1.50.100.1	MERCADORIAS PARA REVENDA	COMPRAS DE MERCADORIAS NESTA DATA	31.800,00	
19/10/2022	1.1.10.100.1	CAIXA GERAL	COMPRAS DE MERCADORIAS NESTA DATA		31.800,00
19/10/2022	1.1.20.100.1	CLIENTES DIVERSOS	VENDAS DE MERCADORIAS NESTA DATA	29.490,23	
19/10/2022	4.1.10.100.3	VENDA DE MERCADORIAS	VENDAS DE MERCADORIAS NESTA DATA		29.490,23
19/10/2022	1.1.10.100.1	CAIXA GERAL	VENDAS DE MERCADORIAS NESTA DATA	22.154,77	
19/10/2022	4.1.10.100.3	VENDA DE MERCADORIAS	VENDAS DE MERCADORIAS NESTA DATA		22.154,77
19/10/2022	1.1.20.100.1	CLIENTES DIVERSOS	VENDAS DE MERCADORIAS NESTA DATA	15.777,79	
19/10/2022	4.1.10.100.3	VENDA DE MERCADORIAS	VENDAS DE MERCADORIAS NESTA DATA		15.777,79
			TOTAL DO DIA	163.611,10	163.611,10
20/10/2022	2.1.30.100.1	FORNECEDORES DIVERSOS	PAGAMENTO DE BOLETO	6.739,40	
20/10/2022	1.1.10.200.1	BANCO DO BRASIL	PAGAMENTO DE BOLETO		6.739,40
20/10/2022	2.1.40.100.2	ICMS A RECOLHER	PAGAMENTO REFERENTE A ICMS A RECOLHER EM 20/10/2022	10.561,06	
20/10/2022	1.1.10.200.1	BANCO DO BRASIL	PAGAMENTO REFERENTE A ICMS A RECOLHER EM 20/10/2022		10.561,06
			TRANSPORTE	17.300,46	17.300,46

Empresa: **POTENTE MATERIAIS DE CONSTRUÇÕES E SERVIÇOS LTDA - ME**
 C.N.P.J.: 06.325.699/0001-46
 Endereço: AVENIDA SAO SEBASTIÃO, 49, LETRA A, VILA NOVA, IMPERATRIZ/MA, CEP 65912-100
 Período: 01/01/2022 - 31/12/2022
 Insc. Junta Comercial: 21200563065 Data: 21/06/2004



DIÁRIO

Data	Classificação	Descrição	Histórico	Débito	Crédito
			TRANSPORTE	17.300,46	17.300,46
			PIX - ENVIADO	1.920,00	
20/10/2022	3.2.20.400.9	SERVIÇOS PRESTADOS POR TERCEIROS			1.920,00
20/10/2022	1.1.10.200.1	BANCO DO BRASIL	PIX - ENVIADO		
20/10/2022	3.2.20.500.2	TARIFA BANCÁRIA	TARIFA PIX ENVIADO	10,00	
20/10/2022	1.1.10.200.1	BANCO DO BRASIL	TARIFA PIX ENVIADO		10,00
20/10/2022	1.1.50.100.1	MERCADORIAS PARA REVENDA	COMPRAS DE MERCADORIAS NESTA DATA	11.695,00	
20/10/2022	1.1.50.100.1	FORNECEDORES DIVERSOS	COMPRAS DE MERCADORIAS NESTA DATA		11.695,00
20/10/2022	2.1.30.100.1	MERCADORIAS PARA REVENDA	COMPRAS DE MERCADORIAS NESTA DATA	30.600,00	
20/10/2022	1.1.50.100.1	FORNECEDORES DIVERSOS	COMPRAS DE MERCADORIAS NESTA DATA		30.600,00
20/10/2022	2.1.30.100.1		TOTAL DO DIA	61.525,46	61.525,46
21/10/2022	2.1.30.100.1	FORNECEDORES DIVERSOS	PAGAMENTO DE BOLETO	11.687,07	
21/10/2022	1.1.10.200.1	BANCO DO BRASIL	PAGAMENTO DE BOLETO		11.687,07
21/10/2022	1.1.50.100.1	MERCADORIAS PARA REVENDA	COMPRAS DE MERCADORIAS NESTA DATA	14.110,00	
21/10/2022	1.1.50.100.1	FORNECEDORES DIVERSOS	COMPRAS DE MERCADORIAS NESTA DATA		14.110,00
21/10/2022	2.1.30.100.1	MERCADORIAS PARA REVENDA	COMPRAS DE MERCADORIAS NESTA DATA	6.645,00	
21/10/2022	1.1.50.100.1	FORNECEDORES DIVERSOS	COMPRAS DE MERCADORIAS NESTA DATA		6.645,00
21/10/2022	1.1.10.100.1	CAIXA GERAL	COMPRAS DE MERCADORIAS NESTA DATA	31.920,00	
21/10/2022	1.1.50.100.1	MERCADORIAS PARA REVENDA	COMPRAS DE MERCADORIAS NESTA DATA		31.920,00
21/10/2022	1.1.10.100.1	CAIXA GERAL	COMPRAS DE MERCADORIAS NESTA DATA	64.362,07	64.362,07
22/10/2022	1.1.50.100.1	MERCADORIAS PARA REVENDA	COMPRAS DE MERCADORIAS NESTA DATA	17.170,00	
22/10/2022	2.1.30.100.1	FORNECEDORES DIVERSOS	COMPRAS DE MERCADORIAS NESTA DATA		17.170,00
22/10/2022	1.1.50.100.1	MERCADORIAS PARA REVENDA	COMPRAS DE MERCADORIAS NESTA DATA	6.405,00	
22/10/2022	1.1.10.100.1	CAIXA GERAL	COMPRAS DE MERCADORIAS NESTA DATA		6.405,00
			TOTAL DO DIA	23.575,00	23.575,00
24/10/2022	2.1.30.100.1	FORNECEDORES DIVERSOS	COMPRA COM CARTÃO	234,02	
24/10/2022	1.1.10.200.1	BANCO DO BRASIL	COMPRA COM CARTÃO		234,02
24/10/2022	2.1.30.100.1	FORNECEDORES DIVERSOS	COMPRA COM CARTÃO	40,48	
24/10/2022	1.1.10.200.1	BANCO DO BRASIL	COMPRA COM CARTÃO		40,48
24/10/2022	2.1.30.100.1	FORNECEDORES DIVERSOS	COMPRA COM CARTÃO	50,00	
24/10/2022	1.1.10.200.1	BANCO DO BRASIL	COMPRA COM CARTÃO		50,00
24/10/2022	2.1.30.100.1	FORNECEDORES DIVERSOS	COMPRA COM CARTÃO	16,00	
24/10/2022	1.1.10.200.1	BANCO DO BRASIL	COMPRA COM CARTÃO		16,00
24/10/2022	2.1.30.100.1	FORNECEDORES DIVERSOS	COMPRA COM CARTÃO	16,00	
24/10/2022	1.1.10.200.1	BANCO DO BRASIL	COMPRA COM CARTÃO		16,00
24/10/2022	2.1.30.100.1	FORNECEDORES DIVERSOS	COMPRA COM CARTÃO	16,00	
24/10/2022	1.1.10.200.1	BANCO DO BRASIL	COMPRA COM CARTÃO		16,00
24/10/2022	2.1.30.100.1	FORNECEDORES DIVERSOS	COMPRA COM CARTÃO	193,49	
24/10/2022	1.1.10.200.1	BANCO DO BRASIL	COMPRA COM CARTÃO		193,49
24/10/2022	2.1.30.100.1	FORNECEDORES DIVERSOS	COMPRA COM CARTÃO	200,00	
24/10/2022	1.1.10.200.1	BANCO DO BRASIL	COMPRA COM CARTÃO		200,00
24/10/2022	3.2.20.400.9	SERVIÇOS PRESTADOS POR TERCEIROS	PIX - ENVIADO	1.250,00	
24/10/2022	1.1.10.200.1	BANCO DO BRASIL	PIX - ENVIADO		1.250,00
24/10/2022	3.2.20.500.2	TARIFA BANCÁRIA	TARIFA PIX ENVIADO	10,00	
24/10/2022	1.1.10.200.1	BANCO DO BRASIL	TARIFA PIX ENVIADO		10,00
24/10/2022	1.1.50.100.1	MERCADORIAS PARA REVENDA	COMPRAS DE MERCADORIAS NESTA DATA	20.000,00	
24/10/2022	1.1.50.100.1	FORNECEDORES DIVERSOS	COMPRAS DE MERCADORIAS NESTA DATA		20.000,00
24/10/2022	2.1.30.100.1	MERCADORIAS PARA REVENDA	COMPRAS DE MERCADORIAS NESTA DATA	4.870,00	
24/10/2022	1.1.50.100.1	FORNECEDORES DIVERSOS	COMPRAS DE MERCADORIAS NESTA DATA		4.870,00
24/10/2022	1.1.10.100.1	CAIXA GERAL	COMPRAS DE MERCADORIAS NESTA DATA	33.840,00	
24/10/2022	1.1.50.100.1	MERCADORIAS PARA REVENDA	COMPRAS DE MERCADORIAS NESTA DATA		33.840,00
24/10/2022	1.1.10.100.1	CAIXA GERAL	COMPRAS DE MERCADORIAS NESTA DATA	60.735,99	60.735,99
25/10/2022	2.1.30.100.1	FORNECEDORES DIVERSOS	COMPRA COM CARTÃO	480,00	
25/10/2022	1.1.10.200.1	BANCO DO BRASIL	COMPRA COM CARTÃO		480,00
			TRANSPORTE	480,00	480,00

Empresa: **POTENTE MATERIAIS DE CONSTRUÇÕES E SERVIÇOS LTDA - ME**
 C.N.P.J.: 06.325.699/0001-46
 Endereço: AVENIDA SAO SEBASTIÃO, 49, LETRA A, VILA NOVA, IMPERATRIZ/MA, CEP 65912-100
 Período: 01/01/2022 - 31/12/2022
 Insc. Junta Comercial: 21200563065 Data: 21/06/2004

Página 70 de 99
 Número Livro: 0008
 Fls. 321
 COMISSÃO DE LICITAÇÃO
 RÚBRICA

DIÁRIO

Data	Classificação	Descrição	Histórico	Débito	Crédito
			TRANSPORTE	480,00	480,00
			PIX - ENVIADO	230,00	
25/10/2022	3.2.20.400.9	SERVIÇOS PRESTADOS POR TERCEIROS			230,00
25/10/2022	1.1.10.200.1	BANCO DO BRASIL	PIX - ENVIADO		
25/10/2022	2.1.30.100.1	FORNECEDORES DIVERSOS	PAGAMENTO DE BOLETO	317,82	
25/10/2022	1.1.10.200.1	BANCO DO BRASIL	PAGAMENTO DE BOLETO		317,82
25/10/2022	2.1.30.100.1	FORNECEDORES DIVERSOS	PAGAMENTO DE BOLETO	805,93	
25/10/2022	1.1.10.200.1	BANCO DO BRASIL	PAGAMENTO DE BOLETO		805,93
25/10/2022	2.1.30.100.1	FORNECEDORES DIVERSOS	PAGAMENTO DE BOLETO	6.014,45	
25/10/2022	1.1.10.200.1	BANCO DO BRASIL	PAGAMENTO DE BOLETO		6.014,45
25/10/2022	2.1.30.100.1	FORNECEDORES DIVERSOS	PAGAMENTO DE BOLETO	7.409,98	
25/10/2022	1.1.10.200.1	BANCO DO BRASIL	PAGAMENTO DE BOLETO		7.409,98
25/10/2022	2.1.30.100.1	FORNECEDORES DIVERSOS	PAGAMENTO DE BOLETO	336,49	
25/10/2022	1.1.10.200.1	BANCO DO BRASIL	PAGAMENTO DE BOLETO		336,49
25/10/2022	2.1.30.100.1	FORNECEDORES DIVERSOS	PAGAMENTO DE BOLETO	685,29	
25/10/2022	1.1.10.200.1	BANCO DO BRASIL	PAGAMENTO REFERENTE A PIS A RECOLHER EM 25/10/2022		685,29
25/10/2022	2.1.40.100.9	PIS A RECOLHER	PAGAMENTO REFERENTE A PIS A RECOLHER EM 25/10/2022	685,29	
25/10/2022	1.1.10.200.1	BANCO DO BRASIL	PAGAMENTO REFERENTE A PIS A RECOLHER EM 25/10/2022		685,29
25/10/2022	2.1.40.101.0	COFINS A RECOLHER	PAGAMENTO REFERENTE A COFINS A RECOLHER EM 25/10/2022	3.162,91	
25/10/2022	1.1.10.200.1	BANCO DO BRASIL	PAGAMENTO REFERENTE A COFINS A RECOLHER EM 25/10/2022		3.162,91
25/10/2022	3.2.20.500.2	TARIFA BANCÁRIA	TARIFA PIX ENVIADO	2,27	
25/10/2022	1.1.10.200.1	BANCO DO BRASIL	TARIFA PIX ENVIADO		2,27
25/10/2022	3.2.20.500.2	TARIFA BANCÁRIA	TARIFA MSG - MÊS ANTERIOR	6,50	
25/10/2022	1.1.10.200.1	BANCO DO BRASIL	TARIFA MSG - MÊS ANTERIOR		6,50
25/10/2022	1.1.50.100.1	MERCADORIAS PARA REVENDA	COMPRAS DE MERCADORIAS NESTA DATA	6.465,00	
25/10/2022	1.1.10.100.1	CAIXA GERAL	COMPRAS DE MERCADORIAS NESTA DATA		6.465,00
25/10/2022	1.1.50.100.1	MERCADORIAS PARA REVENDA	COMPRAS DE MERCADORIAS NESTA DATA	3.050,00	
25/10/2022	1.1.10.100.1	CAIXA GERAL	COMPRAS DE MERCADORIAS NESTA DATA		3.050,00
25/10/2022	1.1.10.100.1	CAIXA GERAL	TOTAL DO DIA	28.966,64	28.966,64
26/10/2022	2.1.30.100.1	FORNECEDORES DIVERSOS	COMPRA COM CARTÃO	48,85	
26/10/2022	1.1.10.200.1	BANCO DO BRASIL	COMPRA COM CARTÃO		48,85
26/10/2022	3.2.20.400.9	SERVIÇOS PRESTADOS POR TERCEIROS	PIX - ENVIADO	280,00	
26/10/2022	1.1.10.200.1	BANCO DO BRASIL	PIX - ENVIADO		280,00
26/10/2022	3.2.20.400.9	SERVIÇOS PRESTADOS POR TERCEIROS	PIX - ENVIADO	100,00	
26/10/2022	1.1.10.200.1	BANCO DO BRASIL	PIX - ENVIADO		100,00
26/10/2022	3.2.20.400.9	SERVIÇOS PRESTADOS POR TERCEIROS	PIX - ENVIADO	630,00	
26/10/2022	1.1.10.200.1	BANCO DO BRASIL	PIX - ENVIADO		630,00
26/10/2022	3.2.20.500.2	TARIFA BANCÁRIA	TARIFA PIX ENVIADO	10,00	
26/10/2022	1.1.10.200.1	BANCO DO BRASIL	TARIFA PIX ENVIADO		10,00
26/10/2022	1.1.50.100.1	MERCADORIAS PARA REVENDA	COMPRAS DE MERCADORIAS NESTA DATA	252,49	
26/10/2022	1.1.10.100.1	CAIXA GERAL	COMPRAS DE MERCADORIAS NESTA DATA		252,49
26/10/2022	1.1.50.100.1	MERCADORIAS PARA REVENDA	COMPRAS DE MERCADORIAS NESTA DATA	84,51	
26/10/2022	1.1.10.100.1	CAIXA GERAL	COMPRAS DE MERCADORIAS NESTA DATA		84,51
26/10/2022	1.1.50.100.1	MERCADORIAS PARA REVENDA	COMPRAS DE MERCADORIAS NESTA DATA	19.210,00	
26/10/2022	1.1.10.100.1	CAIXA GERAL	COMPRAS DE MERCADORIAS NESTA DATA		19.210,00
26/10/2022	2.1.30.100.1	FORNECEDORES DIVERSOS	COMPRAS DE MERCADORIAS NESTA DATA	5.430,00	
26/10/2022	1.1.50.100.1	MERCADORIAS PARA REVENDA	COMPRAS DE MERCADORIAS NESTA DATA		5.430,00
26/10/2022	1.1.10.100.1	CAIXA GERAL	COMPRAS DE MERCADORIAS NESTA DATA	30.630,00	
26/10/2022	1.1.50.100.1	MERCADORIAS PARA REVENDA	COMPRAS DE MERCADORIAS NESTA DATA		30.630,00
26/10/2022	2.1.30.100.1	FORNECEDORES DIVERSOS	COMPRAS DE MERCADORIAS NESTA DATA	56.675,85	
26/10/2022	1.1.10.100.1	CAIXA GERAL	TOTAL DO DIA	56.675,85	56.675,85
27/10/2022	1.1.50.100.1	MERCADORIAS PARA REVENDA	COMPRAS DE MERCADORIAS NESTA DATA	20.320,00	
27/10/2022	2.1.30.100.1	FORNECEDORES DIVERSOS	COMPRAS DE MERCADORIAS NESTA DATA		20.320,00
27/10/2022	1.1.50.100.1	MERCADORIAS PARA REVENDA	COMPRAS DE MERCADORIAS NESTA DATA	4.100,00	
			TRANSPORTE	24.420,00	20.320,00

Empresa: **POTENTE MATERIAIS DE CONSTRUÇÕES E SERVIÇOS LTDA - ME**
 C.N.P.J.: 06.325.699/0001-46
 Endereço: AVENIDA SAO SEBASTIÃO, 49, LETRA A, VILA NOVA, IMPERATRIZ/MA, CEP 65912-100
 Período: 01/01/2022 - 31/12/2022
 Insc. Junta Comercial: 21200563065 Data: 21/06/2004



DIÁRIO

Data	Classificação	Descrição	Histórico	Débito	Crédito
			TRANSPORTE	24.420,00	20.320,00
			COMPRAS DE MERCADORIAS NESTA DATA		4.100,00
27/10/2022	1.1.10.100.1	CAIXA GERAL	TOTAL DO DIA	24.420,00	24.420,00
28/10/2022	3.2.20.300.5	TAXAS DIVERSAS	IMPOSTOS	56,72	56,72
28/10/2022	1.1.10.200.1	BANCO DO BRASIL	IMPOSTOS	53,00	53,00
28/10/2022	3.2.20.300.5	TAXAS DIVERSAS	IMPOSTOS		53,00
28/10/2022	1.1.10.200.1	BANCO DO BRASIL	IMPOSTOS	61,00	
28/10/2022	3.2.20.300.5	TAXAS DIVERSAS	IMPOSTOS		61,00
28/10/2022	1.1.10.200.1	BANCO DO BRASIL	TOTAL DO DIA	170,72	170,72
29/10/2022	1.1.50.100.1	MERCADORIAS PARA REVENDA	COMPRAS DE MERCADORIAS NESTA DATA	21.790,00	21.790,00
29/10/2022	2.1.30.100.1	FORNECEDORES DIVERSOS	COMPRAS DE MERCADORIAS NESTA DATA		21.790,00
			TOTAL DO DIA	21.790,00	21.790,00
31/10/2022	1.1.10.200.1	BANCO DO BRASIL	MOVIMENTO DO DIA	37.000,00	
31/10/2022	1.1.20.100.1	CLIENTES DIVERSOS	MOVIMENTO DO DIA		37.000,00
31/10/2022	3.2.20.400.9	SERVIÇOS PRESTADOS POR TERCEIROS	PIX - ENVIADO	5.800,00	
31/10/2022	1.1.10.200.1	BANCO DO BRASIL	PIX - ENVIADO		5.800,00
31/10/2022	3.2.20.300.5	TAXAS DIVERSAS	IMPOSTOS	12.842,25	
31/10/2022	1.1.10.200.1	BANCO DO BRASIL	IMPOSTOS	17.781,94	
31/10/2022	3.2.20.300.5	TAXAS DIVERSAS	IMPOSTOS		17.781,94
31/10/2022	1.1.10.200.1	BANCO DO BRASIL	IMPOSTOS		
31/10/2022	2.1.30.100.1	FORNECEDORES DIVERSOS	PAGAMENTO DE BOLETO	290,31	
31/10/2022	1.1.10.200.1	BANCO DO BRASIL	PAGAMENTO DE BOLETO		290,31
31/10/2022	3.2.20.500.2	TARIFA BANCÁRIA	TARIFA PIX ENVIADO	10,00	
31/10/2022	1.1.10.200.1	BANCO DO BRASIL	TARIFA PIX ENVIADO		10,00
31/10/2022	3.2.20.500.5	JUROS DE MORA	COBRANÇA DE JUROS	9,74	
31/10/2022	1.1.10.200.1	BANCO DO BRASIL	COBRANÇA DE JUROS		9,74
31/10/2022	2.1.40.100.6	IMPOSTO DE RENDA A RECOLHER	PAGAMENTO REFERENTE A IMPOSTO DE RENDA A RECOLHER EM 31/10/2022	17.781,94	
31/10/2022	1.1.10.100.1	CAIXA GERAL	PAGAMENTO REFERENTE A IMPOSTO DE RENDA A RECOLHER EM 31/10/2022		17.781,94
31/10/2022	2.1.40.100.7	CONTRIBUIÇÃO SOCIAL A RECOLHER	PAGAMENTO REFERENTE A CONTRIBUIÇÃO SOCIAL A RECOLHER EM 31/10/2022	12.842,25	
31/10/2022	1.1.10.100.1	CAIXA GERAL	PAGAMENTO REFERENTE A CONTRIBUIÇÃO SOCIAL A RECOLHER EM 31/10/2022		12.842,25
31/10/2022	4.1.20.100.3	(-) DEVOLUÇÃO DE VENDA DE MERCADORIAS	DEVOLUÇÃO DE MERCADORIAS NESTA DATA	29.258,30	
31/10/2022	1.1.10.100.1	CAIXA GERAL	DEVOLUÇÃO DE MERCADORIAS NESTA DATA		29.258,30
31/10/2022	4.1.20.100.3	(-) DEVOLUÇÃO DE VENDA DE MERCADORIAS	DEVOLUÇÃO DE MERCADORIAS NESTA DATA	18.478,50	
31/10/2022	1.1.10.100.1	CAIXA GERAL	DEVOLUÇÃO DE MERCADORIAS NESTA DATA		18.478,50
31/10/2022	4.1.20.100.3	(-) DEVOLUÇÃO DE VENDA DE MERCADORIAS	DEVOLUÇÃO DE MERCADORIAS NESTA DATA	40.798,25	
31/10/2022	1.1.10.100.1	CAIXA GERAL	DEVOLUÇÃO DE MERCADORIAS NESTA DATA		40.798,25
31/10/2022	4.1.20.100.3	(-) DEVOLUÇÃO DE VENDA DE MERCADORIAS	DEVOLUÇÃO DE MERCADORIAS NESTA DATA	102.946,36	
31/10/2022	1.1.10.100.1	CAIXA GERAL	DEVOLUÇÃO DE MERCADORIAS NESTA DATA		102.946,36
31/10/2022	4.1.20.100.3	(-) DEVOLUÇÃO DE VENDA DE MERCADORIAS	DEVOLUÇÃO DE MERCADORIAS NESTA DATA	21.420,30	
31/10/2022	1.1.10.100.1	CAIXA GERAL	DEVOLUÇÃO DE MERCADORIAS NESTA DATA		21.420,30
31/10/2022	4.1.20.100.3	(-) DEVOLUÇÃO DE VENDA DE MERCADORIAS	DEVOLUÇÃO DE MERCADORIAS NESTA DATA	30.692,19	
31/10/2022	1.1.10.100.1	CAIXA GERAL	DEVOLUÇÃO DE MERCADORIAS NESTA DATA		30.692,19
31/10/2022	4.1.20.100.3	(-) DEVOLUÇÃO DE VENDA DE MERCADORIAS	DEVOLUÇÃO DE MERCADORIAS NESTA DATA	66.950,53	
31/10/2022	1.1.10.100.1	CAIXA GERAL	DEVOLUÇÃO DE MERCADORIAS NESTA DATA		66.950,53
31/10/2022	1.1.50.100.1	MERCADORIAS PARA REVENDA	COMPRAS DE MERCADORIAS NESTA DATA	17.196,00	
			TRANSPORTE	432.098,86	414.902,86


Empresa: POTENTE MATERIAIS DE CONSTRUÇÕES E SERVIÇOS LTDA - ME
C.N.P.J.: 06.325.699/0001-46
Endereço: AVENIDA SAO SEBASTIÃO, 49, LETRA A, VILA NOVA, IMPERATRIZ/MA, CEP 65912-100
Período: 01/01/2022 - 31/12/2022
Insc. Junta Comercial: 21200563065 Data: 21/06/2004



DIÁRIO

Data	Classificação	Descrição	Histórico	Débito	Crédito
			TRANSPORTE	432.098,86	414.902,86
			COMPRAS DE MERCADORIAS NESTA DATA		17.196,00
31/10/2022	2.1.30.100.1	FORNECEDORES DIVERSOS	TOTAL DO DIA	432.098,86	432.098,86
			TOTAL DO MÊS	1.629.606,64	1.629.606,64
				450,00	
01/11/2022	3.2.20.400.9	SERVIÇOS PRESTADOS POR TERCEIROS	PIX - ENVIADO		450,00
01/11/2022	1.1.10.200.1	BANCO DO BRASIL	PIX - ENVIADO	15,00	
01/11/2022	3.2.20.500.2	TARIFA BANCÁRIA	TARIFA CHEQUE OURO MANUT		15,00
01/11/2022	1.1.10.200.1	BANCO DO BRASIL	TARIFA CHEQUE OURO MANUT	7,66	
01/11/2022	3.2.20.500.2	TARIFA BANCÁRIA	COBRANÇA DE I.O.F.		7,66
01/11/2022	1.1.10.200.1	BANCO DO BRASIL	COBRANÇA DE I.O.F.	472,66	472,66
			TOTAL DO DIA	260,00	
03/11/2022	3.2.20.400.9	SERVIÇOS PRESTADOS POR TERCEIROS	PIX - ENVIADO		260,00
03/11/2022	1.1.10.200.1	BANCO DO BRASIL	PIX - ENVIADO	6.883,23	
03/11/2022	2.1.30.100.1	FORNECEDORES DIVERSOS	PAGAMENTO DE BOLETO		6.883,23
03/11/2022	1.1.10.200.1	BANCO DO BRASIL	PAGAMENTO DE BOLETO	2,57	
03/11/2022	3.2.20.500.2	TARIFA BANCÁRIA	TARIFA PIX ENVIADO		2,57
03/11/2022	1.1.10.200.1	BANCO DO BRASIL	TARIFA PIX ENVIADO	7.145,80	7.145,80
			TOTAL DO DIA	5,00	
04/11/2022	3.2.20.500.2	TARIFA BANCÁRIA	TAR MENSAL PROGRAMA RELAC		5,00
04/11/2022	1.1.10.200.1	BANCO DO BRASIL	TAR MENSAL PROGRAMA RELAC	8.551,46	
04/11/2022	1.1.50.100.1	MERCADORIAS PARA REVENDA	COMPRAS DE MERCADORIAS NESTA DATA		8.551,46
04/11/2022	2.1.30.100.1	FORNECEDORES DIVERSOS	COMPRAS DE MERCADORIAS NESTA DATA	3.800,02	
04/11/2022	1.1.50.100.1	MERCADORIAS PARA REVENDA	COMPRAS DE MERCADORIAS NESTA DATA		3.800,02
04/11/2022	1.1.10.100.1	CAIXA GERAL	COMPRAS DE MERCADORIAS NESTA DATA	12.356,48	12.356,48
			TOTAL DO DIA	26.808,55	
08/11/2022	1.1.10.200.1	BANCO DO BRASIL	RECEBIMENTO DE CLIENTES		26.808,55
08/11/2022	1.1.20.100.1	CLIENTES DIVERSOS	RECEBIMENTO DE CLIENTES	1.900,00	
08/11/2022	1.1.10.200.1	BANCO DO BRASIL	DEPÓSITO ONLINE TAA		1.900,00
08/11/2022	1.1.20.100.1	CLIENTES DIVERSOS	DEPÓSITO ONLINE TAA	1.950,00	
08/11/2022	1.1.10.200.1	BANCO DO BRASIL	DEPÓSITO ONLINE TAA		1.950,00
08/11/2022	1.1.20.100.1	CLIENTES DIVERSOS	DEPÓSITO ONLINE TAA	1.950,00	
08/11/2022	1.1.10.200.1	BANCO DO BRASIL	DEPÓSITO ONLINE TAA		1.950,00
08/11/2022	1.1.20.100.1	CLIENTES DIVERSOS	DEPÓSITO ONLINE TAA	1.950,00	
08/11/2022	1.1.10.200.1	BANCO DO BRASIL	DEPÓSITO ONLINE TAA		1.950,00
08/11/2022	1.1.20.100.1	CLIENTES DIVERSOS	DEPÓSITO ONLINE TAA	1.800,00	
08/11/2022	1.1.10.200.1	BANCO DO BRASIL	DEPÓSITO ONLINE TAA		1.800,00
08/11/2022	1.1.20.100.1	CLIENTES DIVERSOS	DEPÓSITO ONLINE TAA	450,00	
08/11/2022	1.1.10.200.1	BANCO DO BRASIL	DEPÓSITO ONLINE TAA		450,00
08/11/2022	1.1.20.100.1	CLIENTES DIVERSOS	DEPÓSITO ONLINE TAA	1.200,00	
08/11/2022	2.1.30.100.1	FORNECEDORES DIVERSOS	PAGAMENTO REFERENTE A FORNECEDORES DIVERSOS EM 08/11/2022		1.200,00
08/11/2022	1.1.10.200.1	BANCO DO BRASIL	PAGAMENTO REFERENTE A FORNECEDORES DIVERSOS EM 08/11/2022	3.000,00	
08/11/2022	2.1.30.100.1	FORNECEDORES DIVERSOS	PAGAMENTO REFERENTE A FORNECEDORES DIVERSOS EM 08/11/2022		3.000,00
08/11/2022	1.1.10.200.1	BANCO DO BRASIL	PAGAMENTO REFERENTE A FORNECEDORES DIVERSOS EM 08/11/2022	26.808,55	
08/11/2022	1.1.20.100.1	CLIENTES DIVERSOS	VENDAS DE MERCADORIAS NESTA DATA		26.808,55
08/11/2022	4.1.10.100.3	VENDA DE MERCADORIAS	VENDAS DE MERCADORIAS NESTA DATA	67.817,10	67.817,10
			TOTAL DO DIA	37.749,48	
09/11/2022	1.1.10.200.1	BANCO DO BRASIL	RECEBIMENTO DE CLIENTES		37.749,48
09/11/2022	1.1.20.100.1	CLIENTES DIVERSOS	RECEBIMENTO DE CLIENTES	28.532,49	
09/11/2022	1.1.10.200.1	BANCO DO BRASIL	RECEBIMENTO DE CLIENTES		28.532,49
				66.281,97	37.749,48
			TRANSPORTE		

Empresa: POTENTE MATERIAIS DE CONSTRUÇÕES E SERVIÇOS LTDA - ME
C.N.P.J.: 06.325.699/0001-46
Endereço: AVENIDA SAO SEBASTIÃO, 49, LETRA A, VILA NOVA, IMPERATRIZ/MA, CEP 65912-100
Período: 01/01/2022 - 31/12/2022
Insc. Junta Comercial: 21200563065 Data: 21/06/2004



DIÁRIO

Data	Classificação	Descrição	Histórico	Débito	Crédito
			TRANSPORTE	66.281,97	37.749,48
			RECEBIMENTO DE CLIENTES		28.532,49
09/11/2022	1.1.20.100.1	CLIENTES DIVERSOS	RECEBIMENTO DE CLIENTES	28.665,38	
09/11/2022	1.1.10.200.1	BANCO DO BRASIL	RECEBIMENTO DE CLIENTES		28.665,38
09/11/2022	1.1.20.100.1	CLIENTES DIVERSOS	RECEBIMENTO DE CLIENTES	1.450,00	
09/11/2022	1.1.10.200.1	BANCO DO BRASIL	DEPÓSITO ONLINE TAA		1.450,00
09/11/2022	1.1.20.100.1	CLIENTES DIVERSOS	DEPÓSITO ONLINE TAA	1.920,00	
09/11/2022	1.1.10.200.1	BANCO DO BRASIL	RECEBIMENTO		1.920,00
09/11/2022	1.1.20.100.1	CLIENTES DIVERSOS	RECEBIMENTO	3.000,00	
09/11/2022	2.1.30.100.1	FORNECEDORES DIVERSOS	PAGAMENTO REFERENTE A FORNECEDORES DIVERSOS EM 09/11/2022		3.000,00
09/11/2022	1.1.10.200.1	BANCO DO BRASIL	PAGAMENTO REFERENTE A FORNECEDORES DIVERSOS EM 09/11/2022	2.000,00	
09/11/2022	2.1.30.100.1	FORNECEDORES DIVERSOS	PAGAMENTO REFERENTE A FORNECEDORES DIVERSOS EM 09/11/2022		2.000,00
09/11/2022	1.1.10.200.1	BANCO DO BRASIL	PAGAMENTO REFERENTE A FORNECEDORES DIVERSOS EM 09/11/2022	23.995,00	
09/11/2022	1.1.20.100.1	CLIENTES DIVERSOS	VENDAS DE MERCADORIAS NESTA DATA		23.995,00
09/11/2022	4.1.10.100.3	VENDA DE MERCADORIAS	VENDAS DE MERCADORIAS NESTA DATA	21.115,60	
09/11/2022	1.1.20.100.1	CLIENTES DIVERSOS	VENDAS DE MERCADORIAS NESTA DATA		21.115,60
09/11/2022	4.1.10.100.3	VENDA DE MERCADORIAS	VENDAS DE MERCADORIAS NESTA DATA	14.972,88	
09/11/2022	1.1.20.100.1	CLIENTES DIVERSOS	VENDAS DE MERCADORIAS NESTA DATA		14.972,88
09/11/2022	4.1.10.100.3	VENDA DE MERCADORIAS	VENDAS DE MERCADORIAS NESTA DATA	18.236,20	
09/11/2022	1.1.20.100.1	CLIENTES DIVERSOS	VENDAS DE MERCADORIAS NESTA DATA		18.236,20
09/11/2022	4.1.10.100.3	VENDA DE MERCADORIAS	VENDAS DE MERCADORIAS NESTA DATA	28.794,00	
09/11/2022	1.1.20.100.1	CLIENTES DIVERSOS	VENDAS DE MERCADORIAS NESTA DATA		28.794,00
09/11/2022	4.1.10.100.3	VENDA DE MERCADORIAS	VENDAS DE MERCADORIAS NESTA DATA	12.957,30	
09/11/2022	1.1.20.100.1	CLIENTES DIVERSOS	VENDAS DE MERCADORIAS NESTA DATA		12.957,30
09/11/2022	4.1.10.100.3	VENDA DE MERCADORIAS	VENDAS DE MERCADORIAS NESTA DATA	32.895,24	
09/11/2022	1.1.20.100.1	CLIENTES DIVERSOS	VENDAS DE MERCADORIAS NESTA DATA		32.895,24
09/11/2022	4.1.10.100.3	VENDA DE MERCADORIAS	VENDAS DE MERCADORIAS NESTA DATA	21.485,07	
09/11/2022	1.1.20.100.1	CLIENTES DIVERSOS	VENDAS DE MERCADORIAS NESTA DATA		21.485,07
09/11/2022	4.1.10.100.3	VENDA DE MERCADORIAS	VENDAS DE MERCADORIAS NESTA DATA	23.713,51	
09/11/2022	1.1.20.100.1	CLIENTES DIVERSOS	VENDAS DE MERCADORIAS NESTA DATA		23.713,51
09/11/2022	4.1.10.100.3	VENDA DE MERCADORIAS	VENDAS DE MERCADORIAS NESTA DATA	25.448,77	
09/11/2022	1.1.20.100.1	CLIENTES DIVERSOS	VENDAS DE MERCADORIAS NESTA DATA		25.448,77
09/11/2022	4.1.10.100.3	VENDA DE MERCADORIAS	VENDAS DE MERCADORIAS NESTA DATA	17.945,86	
09/11/2022	1.1.20.100.1	CLIENTES DIVERSOS	VENDAS DE MERCADORIAS NESTA DATA		17.945,86
09/11/2022	4.1.10.100.3	VENDA DE MERCADORIAS	VENDAS DE MERCADORIAS NESTA DATA	31.832,71	
09/11/2022	1.1.20.100.1	CLIENTES DIVERSOS	VENDAS DE MERCADORIAS NESTA DATA		31.832,71
09/11/2022	4.1.10.100.3	VENDA DE MERCADORIAS	VENDAS DE MERCADORIAS NESTA DATA	22.492,62	
09/11/2022	1.1.20.100.1	CLIENTES DIVERSOS	VENDAS DE MERCADORIAS NESTA DATA		22.492,62
09/11/2022	4.1.10.100.3	VENDA DE MERCADORIAS	VENDAS DE MERCADORIAS NESTA DATA	21.367,24	
09/11/2022	1.1.20.100.1	CLIENTES DIVERSOS	VENDAS DE MERCADORIAS NESTA DATA		21.367,24
09/11/2022	4.1.10.100.3	VENDA DE MERCADORIAS	VENDAS DE MERCADORIAS NESTA DATA		21.367,24
			TOTAL DO DIA	420.569,35	420.569,35
10/11/2022	1.1.10.200.1	BANCO DO BRASIL	RECEBIMENTO DE CLIENTES	24.618,08	
10/11/2022	1.1.20.100.1	CLIENTES DIVERSOS	RECEBIMENTO DE CLIENTES		24.618,08
10/11/2022	1.1.10.200.1	BANCO DO BRASIL	RECEBIMENTO DE CLIENTES	25.000,48	
10/11/2022	1.1.20.100.1	CLIENTES DIVERSOS	RECEBIMENTO DE CLIENTES		25.000,48
10/11/2022	1.1.10.200.1	BANCO DO BRASIL	RECEBIMENTO DE CLIENTES	11.716,37	
10/11/2022	1.1.10.200.1	CLIENTES DIVERSOS	RECEBIMENTO DE CLIENTES		11.716,37
10/11/2022	1.1.20.100.1	BANCO DO BRASIL	RECEBIMENTO DE CLIENTES	34.408,57	
10/11/2022	1.1.10.200.1	CLIENTES DIVERSOS	RECEBIMENTO DE CLIENTES		34.408,57
10/11/2022	1.1.20.100.1	BANCO DO BRASIL	RECEBIMENTO DE CLIENTES	25.448,77	
10/11/2022	1.1.10.200.1	CLIENTES DIVERSOS	RECEBIMENTO DE CLIENTES		25.448,77
10/11/2022	1.1.20.100.1	BANCO DO BRASIL	RECEBIMENTO DE CLIENTES	17.945,86	
10/11/2022	1.1.10.200.1	CLIENTES DIVERSOS	RECEBIMENTO DE CLIENTES		17.945,86
10/11/2022	1.1.20.100.1	BANCO DO BRASIL	RECEBIMENTO DE CLIENTES	32.895,24	
10/11/2022	1.1.10.200.1	CLIENTES DIVERSOS	RECEBIMENTO DE CLIENTES		32.895,24
10/11/2022	1.1.10.200.1	BANCO DO BRASIL	RECEBIMENTO DE CLIENTES		32.895,24
			TRANSPORTE	172.033,37	139.138,13

Empresa: POTENTE MATERIAIS DE CONSTRUÇÕES E SERVIÇOS LTDA - ME
C.N.P.J.: 06.325.699/0001-46
Endereço: AVENIDA SAO SEBASTIÃO, 49, LETRA A, VILA NOVA, IMPERATRIZ/MA, CEP 65912-100
Período: 01/01/2022 - 31/12/2022
Insc. Junta Comercial: 21200563065 Data: 21/06/2004

Fc Página 74 de 99
 Número Livro: 0008
 Fls. 325
 COMISSÃO DE LICITAÇÃO
 Rurica

DIÁRIO

Data	Classificação	Descrição	Histórico	Débito	Crédito
			TRANSPORTE	172.033,37	139.138,13
			RECEBIMENTO DE CLIENTES		32.895,24
10/11/2022	1.1.20.100.1	CLIENTES DIVERSOS	RECEBIMENTO DE CLIENTES	21.485,07	21.485,07
10/11/2022	1.1.10.200.1	BANCO DO BRASIL	RECEBIMENTO DE CLIENTES		21.485,07
10/11/2022	1.1.20.100.1	CLIENTES DIVERSOS	RECEBIMENTO DE CLIENTES	23.713,51	
10/11/2022	1.1.10.200.1	BANCO DO BRASIL	RECEBIMENTO DE CLIENTES		23.713,51
10/11/2022	1.1.20.100.1	CLIENTES DIVERSOS	RECEBIMENTO DE CLIENTES		
10/11/2022	1.1.20.100.1	FORNECEDORES DIVERSOS	COMPRA COM CARTÃO	402,10	
10/11/2022	2.1.30.100.1	BANCO DO BRASIL	COMPRA COM CARTÃO		402,10
10/11/2022	1.1.10.200.1	CAIXA GERAL	CHEQUE PAGO OUTRA AGÊNCIA	10.000,00	
10/11/2022	1.1.10.100.1	BANCO DO BRASIL	CHEQUE PAGO OUTRA AGÊNCIA		10.000,00
10/11/2022	1.1.10.200.1	FORNECEDORES DIVERSOS	TRANSFERÊNCIA ENVIADA	69.061,75	
10/11/2022	2.1.30.100.1	BANCO DO BRASIL	TRANSFERÊNCIA ENVIADA		69.061,75
10/11/2022	1.1.10.200.1	FORNECEDORES DIVERSOS	TRANSFERÊNCIA ENVIADA	29.287,65	
10/11/2022	2.1.30.100.1	BANCO DO BRASIL	TRANSFERÊNCIA ENVIADA		29.287,65
10/11/2022	1.1.10.200.1	FORNECEDORES DIVERSOS	TRANSFERÊNCIA ENVIADA	29.745,00	
10/11/2022	2.1.30.100.1	BANCO DO BRASIL	TRANSFERÊNCIA ENVIADA		29.745,00
10/11/2022	1.1.10.200.1	FORNECEDORES DIVERSOS	TRANSFERÊNCIA ENVIADA	15.838,00	
10/11/2022	2.1.30.100.1	BANCO DO BRASIL	TRANSFERÊNCIA ENVIADA		15.838,00
10/11/2022	1.1.10.200.1	FORNECEDORES DIVERSOS	TRANSFERÊNCIA ENVIADA	2.593,95	
10/11/2022	2.1.30.100.1	BANCO DO BRASIL	TRANSFERÊNCIA ENVIADA		2.593,95
10/11/2022	1.1.10.200.1	FORNECEDORES DIVERSOS	TRANSFERÊNCIA ENVIADA	116.140,10	
10/11/2022	2.1.30.100.1	BANCO DO BRASIL	TRANSFERÊNCIA ENVIADA		116.140,10
10/11/2022	1.1.10.200.1	TARIFA BANCÁRIA	TARIFA PACOTE DE SERVIÇOS	156,00	
10/11/2022	3.2.20.500.2	BANCO DO BRASIL	TARIFA PACOTE DE SERVIÇOS		156,00
10/11/2022	1.1.10.200.1	CLIENTES DIVERSOS	VENDAS DE MERCADORIAS NESTA DATA	34.408,57	
10/11/2022	1.1.20.100.1	VENDA DE MERCADORIAS	VENDAS DE MERCADORIAS NESTA DATA		34.408,57
10/11/2022	4.1.10.100.3		TOTAL DO DIA	524.865,07	524.865,07
11/11/2022	1.1.10.200.1	BANCO DO BRASIL	DEPÓSITO ONLINE TAA	1.900,00	1.900,00
11/11/2022	1.1.20.100.1	CLIENTES DIVERSOS	DEPÓSITO ONLINE TAA	1.850,00	1.850,00
11/11/2022	1.1.10.200.1	BANCO DO BRASIL	DEPÓSITO ONLINE TAA	1.800,00	1.800,00
11/11/2022	1.1.20.100.1	CLIENTES DIVERSOS	DEPÓSITO ONLINE TAA	1.800,00	1.800,00
11/11/2022	1.1.10.200.1	BANCO DO BRASIL	DEPÓSITO ONLINE TAA	1.900,00	1.900,00
11/11/2022	1.1.20.100.1	CLIENTES DIVERSOS	DEPÓSITO ONLINE TAA	1.800,00	1.800,00
11/11/2022	1.1.10.200.1	BANCO DO BRASIL	DEPÓSITO ONLINE TAA	600,00	600,00
11/11/2022	1.1.20.100.1	CLIENTES DIVERSOS	DEPÓSITO ONLINE TAA	50,00	50,00
11/11/2022	1.1.10.200.1	BANCO DO BRASIL	DEPÓSITO ONLINE TAA	2.000,00	2.000,00
11/11/2022	1.1.20.100.1	CLIENTES DIVERSOS	DEPÓSITO ONLINE TAA	2.000,00	2.000,00
11/11/2022	1.1.10.200.1	BANCO DO BRASIL	DEPÓSITO ONLINE TAA	300,00	300,00
11/11/2022	1.1.20.100.1	CLIENTES DIVERSOS	DEPÓSITO ONLINE TAA	70,00	70,00
11/11/2022	3.2.20.400.9	SERVIÇOS PRESTADOS POR TERCEIROS	PIX - ENVIADO		70,00
11/11/2022	1.1.10.200.1	BANCO DO BRASIL	PIX - ENVIADO	170,00	
11/11/2022	3.2.20.400.9	SERVIÇOS PRESTADOS POR TERCEIROS	PIX - ENVIADO		170,00
11/11/2022	1.1.10.200.1	BANCO DO BRASIL	PIX - ENVIADO	619,98	
11/11/2022	3.2.20.400.9	SERVIÇOS PRESTADOS POR TERCEIROS	PIX - ENVIADO		619,98
11/11/2022	1.1.10.200.1	BANCO DO BRASIL	PAGAMENTO DE BOLETO	8.143,98	
11/11/2022	2.1.30.100.1	FORNECEDORES DIVERSOS	PAGAMENTO DE BOLETO		8.143,98
11/11/2022	1.1.10.200.1	BANCO DO BRASIL	TRANSPORTE	23.203,96	23.203,96


Empresa: POTENTE MATERIAIS DE CONSTRUÇÕES E SERVIÇOS LTDA - ME
C.N.P.J.: 06.325.699/0001-46
Endereço: AVENIDA SAO SEBASTIÃO, 49, LETRA A, VILA NOVA, IMPERATRIZ/MA, CEP 65912-100
Período: 01/01/2022 - 31/12/2022
Insc. Junta Comercial: 21200563065 Data: 21/06/2004



DIÁRIO

Data	Classificação	Descrição	Histórico	Débito	Crédito
			TRANSPORTE	23.203,96	23.203,96
11/11/2022	2.1.30.100.1	FORNECEDORES DIVERSOS	PAGAMENTO DE BOLETO	5.866,45	
11/11/2022	1.1.10.200.1	BANCO DO BRASIL	PAGAMENTO DE BOLETO		5.866,45
11/11/2022	2.1.30.100.1	FORNECEDORES DIVERSOS	PAGAMENTO DE BOLETO	5.823,64	
11/11/2022	1.1.10.200.1	BANCO DO BRASIL	PAGAMENTO DE BOLETO		5.823,64
11/11/2022	3.2.20.500.2	TARIFA BANCÁRIA	TARIFA PIX ENVIADO	8,81	
11/11/2022	1.1.10.200.1	BANCO DO BRASIL	TARIFA PIX ENVIADO		8,81
			TOTAL DO DIA	34.902,86	34.902,86
14/11/2022	2.1.30.100.1	FORNECEDORES DIVERSOS	COMPRA COM CARTÃO	173,12	
14/11/2022	1.1.10.200.1	BANCO DO BRASIL	COMPRA COM CARTÃO		173,12
14/11/2022	2.1.30.100.1	FORNECEDORES DIVERSOS	TRANSFERÊNCIA ENVIADA	18.777,88	
14/11/2022	1.1.10.200.1	BANCO DO BRASIL	TRANSFERÊNCIA ENVIADA		18.777,88
14/11/2022	2.1.30.100.1	FORNECEDORES DIVERSOS	TRANSFERÊNCIA ENVIADA	1.966,47	
14/11/2022	1.1.10.200.1	BANCO DO BRASIL	TRANSFERÊNCIA ENVIADA		1.966,47
14/11/2022	3.2.20.400.9	SERVIÇOS PRESTADOS POR TERCEIROS	PIX - ENVIADO	3.000,00	
14/11/2022	1.1.10.200.1	BANCO DO BRASIL	PIX - ENVIADO		3.000,00
14/11/2022	3.2.20.400.9	SERVIÇOS PRESTADOS POR TERCEIROS	PIX - ENVIADO	4.650,00	
14/11/2022	1.1.10.200.1	BANCO DO BRASIL	PIX - ENVIADO		4.650,00
14/11/2022	3.2.20.400.9	SERVIÇOS PRESTADOS POR TERCEIROS	PIX - ENVIADO	16.250,00	
14/11/2022	1.1.10.200.1	BANCO DO BRASIL	PIX - ENVIADO		16.250,00
14/11/2022	3.2.20.500.2	TARIFA BANCÁRIA	TARIFA PIX ENVIADO	20,00	
14/11/2022	1.1.10.200.1	BANCO DO BRASIL	TARIFA PIX ENVIADO		20,00
			TOTAL DO DIA	44.837,47	44.837,47
16/11/2022	2.1.30.100.1	FORNECEDORES DIVERSOS	COMPRA COM CARTÃO	558,39	
16/11/2022	1.1.10.200.1	BANCO DO BRASIL	COMPRA COM CARTÃO		558,39
16/11/2022	2.1.30.100.1	FORNECEDORES DIVERSOS	COMPRA COM CARTÃO	1.980,00	
16/11/2022	1.1.10.200.1	BANCO DO BRASIL	COMPRA COM CARTÃO		1.980,00
16/11/2022	2.1.30.100.1	FORNECEDORES DIVERSOS	COMPRA COM CARTÃO	954,44	
16/11/2022	1.1.10.200.1	BANCO DO BRASIL	COMPRA COM CARTÃO		954,44
16/11/2022	3.2.20.400.9	SERVIÇOS PRESTADOS POR TERCEIROS	PIX - ENVIADO	990,00	
16/11/2022	1.1.10.200.1	BANCO DO BRASIL	PIX - ENVIADO		990,00
16/11/2022	3.2.20.400.9	SERVIÇOS PRESTADOS POR TERCEIROS	PIX - ENVIADO	100,00	
16/11/2022	1.1.10.200.1	BANCO DO BRASIL	PIX - ENVIADO		100,00
16/11/2022	1.1.10.100.1	CAIXA GERAL	PAGTO CARTÃO CRÉDITO	14.622,87	
16/11/2022	1.1.10.200.1	BANCO DO BRASIL	PAGTO CARTÃO CRÉDITO		14.622,87
16/11/2022	3.2.20.500.2	TARIFA BANCÁRIA	TARIFA PIX ENVIADO	9,80	
16/11/2022	1.1.10.200.1	BANCO DO BRASIL	TARIFA PIX ENVIADO		9,80
16/11/2022	1.1.50.100.1	MERCADORIAS PARA REVENDA	COMPRAS DE MERCADORIAS NESTA DATA	8.252,50	
16/11/2022	2.1.30.100.1	FORNECEDORES DIVERSOS	COMPRAS DE MERCADORIAS NESTA DATA		8.252,50
16/11/2022	1.1.50.100.1	MERCADORIAS PARA REVENDA	COMPRAS DE MERCADORIAS NESTA DATA	2.130,40	
16/11/2022	1.1.10.100.1	CAIXA GERAL	COMPRAS DE MERCADORIAS NESTA DATA		2.130,40
16/11/2022	1.1.50.100.1	MERCADORIAS PARA REVENDA	COMPRAS DE MERCADORIAS NESTA DATA	954,44	
16/11/2022	1.1.10.100.1	CAIXA GERAL	COMPRAS DE MERCADORIAS NESTA DATA		954,44
16/11/2022	1.1.50.100.1	MERCADORIAS PARA REVENDA	COMPRAS DE MERCADORIAS NESTA DATA	558,39	
16/11/2022	1.1.10.100.1	CAIXA GERAL	COMPRAS DE MERCADORIAS NESTA DATA		558,39
			TOTAL DO DIA	31.111,23	31.111,23
17/11/2022	3.2.20.400.9	SERVIÇOS PRESTADOS POR TERCEIROS	PIX - ENVIADO	630,00	
17/11/2022	1.1.10.200.1	BANCO DO BRASIL	PIX - ENVIADO		630,00
17/11/2022	3.2.20.500.2	TARIFA BANCÁRIA	TARIFA PIX ENVIADO	6,23	
17/11/2022	1.1.10.200.1	BANCO DO BRASIL	TARIFA PIX ENVIADO		6,23
17/11/2022	1.1.50.100.1	MERCADORIAS PARA REVENDA	COMPRAS DE MERCADORIAS NESTA DATA	8.118,26	
17/11/2022	2.1.30.100.1	FORNECEDORES DIVERSOS	COMPRAS DE MERCADORIAS NESTA DATA		8.118,26
			TRANSPORTE	8.754,49	8.754,49

Empresa: POTENTE MATERIAIS DE CONSTRUÇÕES E SERVIÇOS LTDA - ME
C.N.P.J.: 06.325.699/0001-46
Endereço: AVENIDA SAO SEBASTIÃO, 49, LETRA A, VILA NOVA, IMPERATRIZ/MA, CEP 65912-100
Período: 01/01/2022 - 31/12/2022
Insc. Junta Comercial: 21200563065 Data: 21/06/2004



DIÁRIO

Data	Classificação	Descrição	Histórico	Débito	Crédito
			TRANSPORTE	8.754,49	8.754,49
17/11/2022	1.1.50.100.1	MERCADORIAS PARA REVENDA	COMPRAS DE MERCADORIAS NESTA DATA	4.298,40	
17/11/2022	1.1.10.100.1	CAIXA GERAL	COMPRAS DE MERCADORIAS NESTA DATA		4.298,40
			TOTAL DO DIA	13.052,89	13.052,89
18/11/2022	1.1.50.100.1	MERCADORIAS PARA REVENDA	COMPRAS DE MERCADORIAS NESTA DATA	1.034,85	
18/11/2022	1.1.10.100.1	CAIXA GERAL	COMPRAS DE MERCADORIAS NESTA DATA		1.034,85
18/11/2022	1.1.50.100.1	MERCADORIAS PARA REVENDA	COMPRAS DE MERCADORIAS NESTA DATA	224,02	
18/11/2022	1.1.10.100.1	CAIXA GERAL	COMPRAS DE MERCADORIAS NESTA DATA		224,02
18/11/2022	1.1.50.100.1	MERCADORIAS PARA REVENDA	COMPRAS DE MERCADORIAS NESTA DATA	2.372,23	
18/11/2022	1.1.10.100.1	CAIXA GERAL	COMPRAS DE MERCADORIAS NESTA DATA		2.372,23
18/11/2022	1.1.10.100.1	CAIXA GERAL	TOTAL DO DIA	3.631,10	3.631,10
19/11/2022	1.1.50.100.1	MERCADORIAS PARA REVENDA	COMPRAS DE MERCADORIAS NESTA DATA	13.909,41	
19/11/2022	2.1.30.100.1	FORNECEDORES DIVERSOS	COMPRAS DE MERCADORIAS NESTA DATA	13.560,78	
19/11/2022	1.1.50.100.1	MERCADORIAS PARA REVENDA	COMPRAS DE MERCADORIAS NESTA DATA		13.560,78
19/11/2022	2.1.30.100.1	FORNECEDORES DIVERSOS	COMPRAS DE MERCADORIAS NESTA DATA	3.347,59	
19/11/2022	1.1.50.100.1	MERCADORIAS PARA REVENDA	COMPRAS DE MERCADORIAS NESTA DATA		3.347,59
19/11/2022	1.1.10.100.1	CAIXA GERAL	COMPRAS DE MERCADORIAS NESTA DATA	29.293,09	
19/11/2022	1.1.50.100.1	MERCADORIAS PARA REVENDA	COMPRAS DE MERCADORIAS NESTA DATA		29.293,09
19/11/2022	2.1.30.100.1	FORNECEDORES DIVERSOS	COMPRAS DE MERCADORIAS NESTA DATA	3.150,53	
19/11/2022	1.1.50.100.1	MERCADORIAS PARA REVENDA	COMPRAS DE MERCADORIAS NESTA DATA		3.150,53
19/11/2022	1.1.10.100.1	CAIXA GERAL	COMPRAS DE MERCADORIAS NESTA DATA	4.113,04	
19/11/2022	1.1.50.100.1	MERCADORIAS PARA REVENDA	COMPRAS DE MERCADORIAS NESTA DATA		4.113,04
19/11/2022	1.1.10.100.1	CAIXA GERAL	TOTAL DO DIA	67.374,44	67.374,44
21/11/2022	1.1.50.100.1	MERCADORIAS PARA REVENDA	COMPRAS DE MERCADORIAS NESTA DATA	9.486,90	
21/11/2022	2.1.30.100.1	FORNECEDORES DIVERSOS	COMPRAS DE MERCADORIAS NESTA DATA	2.054,40	
21/11/2022	1.1.50.100.1	MERCADORIAS PARA REVENDA	COMPRAS DE MERCADORIAS NESTA DATA		2.054,40
21/11/2022	1.1.10.100.1	CAIXA GERAL	COMPRAS DE MERCADORIAS NESTA DATA	2.191,00	
21/11/2022	1.1.50.100.1	MERCADORIAS PARA REVENDA	COMPRAS DE MERCADORIAS NESTA DATA		2.191,00
21/11/2022	1.1.10.100.1	CAIXA GERAL	COMPRAS DE MERCADORIAS NESTA DATA	882,00	
21/11/2022	1.1.50.100.1	MERCADORIAS PARA REVENDA	COMPRAS DE MERCADORIAS NESTA DATA		882,00
21/11/2022	1.1.10.100.1	CAIXA GERAL	COMPRAS DE MERCADORIAS NESTA DATA	2.666,50	
21/11/2022	1.1.50.100.1	MERCADORIAS PARA REVENDA	COMPRAS DE MERCADORIAS NESTA DATA		2.666,50
21/11/2022	1.1.10.100.1	CAIXA GERAL	COMPRAS DE MERCADORIAS NESTA DATA	2.111,00	
21/11/2022	1.1.50.100.1	MERCADORIAS PARA REVENDA	COMPRAS DE MERCADORIAS NESTA DATA		2.111,00
21/11/2022	1.1.10.100.1	CAIXA GERAL	COMPRAS DE MERCADORIAS NESTA DATA	26.550,00	
21/11/2022	1.1.50.100.1	MERCADORIAS PARA REVENDA	COMPRAS DE MERCADORIAS NESTA DATA		26.550,00
21/11/2022	2.1.30.100.1	FORNECEDORES DIVERSOS	COMPRAS DE MERCADORIAS NESTA DATA	716,40	
21/11/2022	1.1.10.100.1	CAIXA GERAL	DEVOLUÇÃO DE COMPRAS		716,40
21/11/2022	1.1.50.100.1	MERCADORIAS PARA REVENDA	DEVOLUÇÃO DE COMPRAS	642,25	
21/11/2022	1.1.10.100.1	CAIXA GERAL	DEVOLUÇÃO DE COMPRAS		642,25
21/11/2022	1.1.50.100.1	MERCADORIAS PARA REVENDA	DEVOLUÇÃO DE COMPRAS		642,25
21/11/2022	1.1.50.100.1	MERCADORIAS PARA REVENDA	TOTAL DO DIA	47.300,45	47.300,45
25/11/2022	3.2.20.500.2	TARIFA BANCÁRIA	TARIFA MSG - MÊS ANTERIOR	6,50	
25/11/2022	1.1.10.200.1	BANCO DO BRASIL	TARIFA MSG - MÊS ANTERIOR		6,50
			TOTAL DO DIA	6,50	6,50
30/11/2022	1.1.10.200.1	BANCO DO BRASIL	RECEBIMENTO DE CLIENTES	29.490,23	
30/11/2022	1.1.20.100.1	CLIENTES DIVERSOS	RECEBIMENTO DE CLIENTES	22.154,77	
30/11/2022	1.1.10.200.1	BANCO DO BRASIL	RECEBIMENTO DE CLIENTES		22.154,77
30/11/2022	1.1.20.100.1	CLIENTES DIVERSOS	RECEBIMENTO DE CLIENTES	15.777,79	
30/11/2022	1.1.10.200.1	BANCO DO BRASIL	RECEBIMENTO DE CLIENTES		15.777,79
30/11/2022	1.1.20.100.1	CLIENTES DIVERSOS	RECEBIMENTO DE CLIENTES	55,82	
30/11/2022	3.2.20.500.5	JUROS DE MORA	COBRANÇA DE JUROS		55,82
30/11/2022	1.1.10.200.1	BANCO DO BRASIL	COBRANÇA DE JUROS		55,82
			TOTAL DO DIA	67.478,61	67.478,61
			TRANSPORTE		



Empresa: POTENTE MATERIAIS DE CONSTRUÇÕES E SERVIÇOS LTDA - ME
C.N.P.J.: 06.325.699/0001-46
Endereço: AVENIDA SAO SEBASTIÃO, 49, LETRA A, VILA NOVA, IMPERATRIZ/MA, CEP 65912-100
Período: 01/01/2022 - 31/12/2022
Insc. Junta Comercial: 21200563065 Data: 21/06/2004

DIÁRIO

Data	Classificação	Descrição	Histórico	Débito	Crédito
				67.478,61	67.478,61
			TRANSPORTE	1.529,40	
30/11/2022	1.1.50.100.1	MERCADORIAS PARA REVENDA	COMPRAS DE MERCADORIAS NESTA DATA		1.529,40
		CAIXA GERAL	COMPRAS DE MERCADORIAS NESTA DATA	11,00	
30/11/2022	1.1.10.100.1	MERCADORIAS PARA REVENDA	COMPRAS DE MERCADORIAS NESTA DATA		11,00
30/11/2022	1.1.50.100.1	CAIXA GERAL	COMPRAS DE MERCADORIAS NESTA DATA	69.019,01	69.019,01
30/11/2022	1.1.10.100.1		TOTAL DO DIA	69.019,01	69.019,01
			TOTAL DO MÊS	1.344.462,41	1.344.462,41
01/12/2022	2.1.30.100.1	FORNECEDORES DIVERSOS	PAGAMENTO REFERENTE A FORNECEDORES DIVERSOS EM 01/12/2022	3.000,00	3.000,00
01/12/2022	1.1.10.200.1	BANCO DO BRASIL	PAGAMENTO REFERENTE A FORNECEDORES DIVERSOS EM 01/12/2022	3.000,00	3.000,00
01/12/2022	2.1.30.100.1	FORNECEDORES DIVERSOS	PAGAMENTO REFERENTE A FORNECEDORES DIVERSOS EM 01/12/2022		3.000,00
01/12/2022	1.1.10.200.1	BANCO DO BRASIL	PAGAMENTO REFERENTE A FORNECEDORES DIVERSOS EM 01/12/2022	11.702,56	11.702,56
01/12/2022	2.1.30.100.1	FORNECEDORES DIVERSOS	PAGAMENTO DE BOLETO		11.702,56
01/12/2022	1.1.10.200.1	BANCO DO BRASIL	PAGAMENTO DE BOLETO	15,00	15,00
01/12/2022	3.2.20.500.2	TARIFA BANCÁRIA	TARIFA CHEQUE OURO MANUT	3,75	3,75
01/12/2022	1.1.10.200.1	BANCO DO BRASIL	TARIFA CHEQUE OURO MANUT		3,75
01/12/2022	3.2.20.500.2	TARIFA BANCÁRIA	COBRANÇA DE I.O.F.		3,75
01/12/2022	1.1.10.200.1	BANCO DO BRASIL	COBRANÇA DE I.O.F.	17.721,31	17.721,31
			TOTAL DO DIA	17.721,31	17.721,31
02/12/2022	1.1.10.100.1	CAIXA GERAL	BANCO 24 HORAS	1.000,00	1.000,00
02/12/2022	1.1.10.200.1	BANCO DO BRASIL	BANCO 24 HORAS	1.000,00	1.000,00
02/12/2022	1.1.10.100.1	CAIXA GERAL	BANCO 24 HORAS	1.000,00	1.000,00
02/12/2022	1.1.10.200.1	BANCO DO BRASIL	BANCO 24 HORAS	1.000,00	1.000,00
02/12/2022	1.1.10.100.1	CAIXA GERAL	BANCO 24 HORAS	1.000,00	1.000,00
02/12/2022	1.1.10.200.1	BANCO DO BRASIL	BANCO 24 HORAS	1.000,00	1.000,00
02/12/2022	1.1.10.100.1	CAIXA GERAL	BANCO 24 HORAS	1.000,00	1.000,00
02/12/2022	1.1.10.200.1	BANCO DO BRASIL	BANCO 24 HORAS	1.000,00	1.000,00
02/12/2022	1.1.10.100.1	CAIXA GERAL	BANCO 24 HORAS	1.000,00	1.000,00
02/12/2022	1.1.10.200.1	BANCO DO BRASIL	BANCO 24 HORAS	1.000,00	1.000,00
02/12/2022	1.1.10.100.1	CAIXA GERAL	BANCO 24 HORAS	2.000,00	2.000,00
02/12/2022	3.2.20.400.9	SERVIÇOS PRESTADOS POR TERCEIROS	PIX - ENVIADO		2.000,00
02/12/2022	1.1.10.200.1	BANCO DO BRASIL	PIX - ENVIADO	1.000,00	1.000,00
02/12/2022	3.2.20.400.9	SERVIÇOS PRESTADOS POR TERCEIROS	PIX - ENVIADO		1.000,00
02/12/2022	1.1.10.200.1	BANCO DO BRASIL	PIX - ENVIADO	6.666,00	6.666,00
02/12/2022	3.2.20.400.9	SERVIÇOS PRESTADOS POR TERCEIROS	PIX - ENVIADO		6.666,00
02/12/2022	1.1.10.200.1	BANCO DO BRASIL	PIX - ENVIADO	2,90	2,90
02/12/2022	1.1.10.100.1	CAIXA GERAL	SAQUETERMINAL		2,90
02/12/2022	1.1.10.200.1	BANCO DO BRASIL	SAQUETERMINAL	29,90	29,90
02/12/2022	3.2.20.500.2	TARIFA BANCÁRIA	TARIFA PIX ENVIADO		29,90
02/12/2022	1.1.10.200.1	BANCO DO BRASIL	TARIFA PIX ENVIADO	15.698,80	15.698,80
			TOTAL DO DIA	15.698,80	15.698,80
05/12/2022	1.1.10.100.1	CAIXA GERAL	BANCO 24 HORAS	1.000,00	1.000,00
05/12/2022	1.1.10.200.1	BANCO DO BRASIL	BANCO 24 HORAS	1.000,00	1.000,00
05/12/2022	1.1.10.100.1	CAIXA GERAL	BANCO 24 HORAS	1.000,00	1.000,00
05/12/2022	1.1.10.200.1	BANCO DO BRASIL	BANCO 24 HORAS	1.000,00	1.000,00
05/12/2022	1.1.10.100.1	CAIXA GERAL	BANCO 24 HORAS	1.000,00	1.000,00
05/12/2022	1.1.10.200.1	BANCO DO BRASIL	BANCO 24 HORAS	1.000,00	1.000,00
05/12/2022	1.1.10.100.1	CAIXA GERAL	BANCO 24 HORAS	1.000,00	1.000,00
05/12/2022	1.1.10.200.1	BANCO DO BRASIL	BANCO 24 HORAS	1.000,00	1.000,00
05/12/2022	1.1.10.100.1	CAIXA GERAL	BANCO 24 HORAS	5.000,00	4.000,00
05/12/2022	1.1.10.200.1	BANCO DO BRASIL	TRANSPORTE		4.000,00
05/12/2022	1.1.10.100.1	CAIXA GERAL			

Empresa: **POTENTE MATERIAIS DE CONSTRUÇÕES E SERVIÇOS LTDA - ME**

C.N.P.J.: 06.325.699/0001-46

Endereço: AVENIDA SAO SEBASTIÃO, 49, LETRA A, VILA NOVA, IMPERATRIZ/MA, CEP 65912-100

Período: 01/01/2022 - 31/12/2022

Insc. Junta Comercial: 21200563065 Data: 21/06/2004



DIÁRIO

Data	Classificação	Descrição	Histórico	Débito	Crédito
			TRANSPORTE	5.000,00	4.000,00
05/12/2022	1.1.10.200.1	BANCO DO BRASIL	BANCO 24 HORAS		1.000,00
05/12/2022	1.1.10.100.1	CAIXA GERAL	BANCO 24 HORAS	1.000,00	
05/12/2022	1.1.10.200.1	BANCO DO BRASIL	BANCO 24 HORAS		1.000,00
05/12/2022	3.2.20.400.9	SERVIÇOS PRESTADOS POR TERCEIROS	PIX - ENVIADO	4.646,00	
05/12/2022	1.1.10.200.1	BANCO DO BRASIL	PIX - ENVIADO		4.646,00
05/12/2022	3.2.20.400.9	SERVIÇOS PRESTADOS POR TERCEIROS	PIX - ENVIADO	1.130,00	
05/12/2022	1.1.10.200.1	BANCO DO BRASIL	PIX - ENVIADO		1.130,00
05/12/2022	2.1.30.100.1	FORNECEDORES DIVERSOS	PAGAMENTO DE BOLETO	365,09	
05/12/2022	1.1.10.200.1	BANCO DO BRASIL	PAGAMENTO DE BOLETO		365,09
05/12/2022	3.2.20.500.2	TARIFA BANCÁRIA	TAR MENSAL PROGRAMA RELAC	5,00	
05/12/2022	1.1.10.200.1	BANCO DO BRASIL	TAR MENSAL PROGRAMA RELAC		5,00
05/12/2022	1.1.10.100.1	CAIXA GERAL	SAQUETERMINAL	2,90	
05/12/2022	1.1.10.200.1	BANCO DO BRASIL	SAQUETERMINAL		2,90
05/12/2022	3.2.20.500.2	TARIFA BANCÁRIA	TARIFA PIX ENVIADO	20,00	
05/12/2022	1.1.10.200.1	BANCO DO BRASIL	TARIFA PIX ENVIADO		20,00
			TOTAL DO DIA	12.168,99	12.168,99
				69,00	
06/12/2022	2.1.30.100.1	FORNECEDORES DIVERSOS	COMPRA COM CARTÃO		69,00
06/12/2022	1.1.10.200.1	BANCO DO BRASIL	COMPRA COM CARTÃO	6.309,80	
06/12/2022	2.1.30.100.1	FORNECEDORES DIVERSOS	COMPRA COM CARTÃO		6.309,80
06/12/2022	1.1.10.200.1	BANCO DO BRASIL	COMPRA COM CARTÃO	2.764,69	
06/12/2022	2.1.30.100.1	FORNECEDORES DIVERSOS	COMPRA COM CARTÃO		2.764,69
06/12/2022	1.1.10.200.1	BANCO DO BRASIL	COMPRA COM CARTÃO	221,40	
06/12/2022	2.1.30.100.1	FORNECEDORES DIVERSOS	COMPRA COM CARTÃO		221,40
06/12/2022	1.1.10.200.1	BANCO DO BRASIL	COMPRA COM CARTÃO	129,00	
06/12/2022	2.1.30.100.1	FORNECEDORES DIVERSOS	COMPRA COM CARTÃO		129,00
06/12/2022	1.1.10.200.1	BANCO DO BRASIL	COMPRA COM CARTÃO	77,40	
06/12/2022	2.1.30.100.1	FORNECEDORES DIVERSOS	COMPRA COM CARTÃO		77,40
06/12/2022	1.1.10.200.1	BANCO DO BRASIL	COMPRA COM CARTÃO	680,00	
06/12/2022	3.2.20.400.9	SERVIÇOS PRESTADOS POR TERCEIROS	PIX - ENVIADO		680,00
06/12/2022	1.1.10.200.1	BANCO DO BRASIL	PIX - ENVIADO	6,73	
06/12/2022	3.2.20.500.2	TARIFA BANCÁRIA	TARIFA PIX ENVIADO		6,73
06/12/2022	1.1.10.200.1	BANCO DO BRASIL	TARIFA PIX ENVIADO	6.309,80	
06/12/2022	1.1.50.100.1	MERCADORIAS PARA REVENDA	COMPRAS DE MERCADORIAS NESTA DATA		6.309,80
06/12/2022	1.1.10.100.1	CAIXA GERAL	COMPRAS DE MERCADORIAS NESTA DATA	69,00	
06/12/2022	1.1.50.100.1	MERCADORIAS PARA REVENDA	COMPRAS DE MERCADORIAS NESTA DATA		69,00
06/12/2022	1.1.10.100.1	CAIXA GERAL	COMPRAS DE MERCADORIAS NESTA DATA		69,00
			TOTAL DO DIA	16.636,82	16.636,82
				2.000,00	
07/12/2022	1.1.10.100.1	CAIXA GERAL	BANCO 24 HORAS		2.000,00
07/12/2022	1.1.10.200.1	BANCO DO BRASIL	BANCO 24 HORAS	2.000,00	
07/12/2022	1.1.10.100.1	CAIXA GERAL	BANCO 24 HORAS		2.000,00
07/12/2022	1.1.10.200.1	BANCO DO BRASIL	BANCO 24 HORAS	2.000,00	
07/12/2022	1.1.10.100.1	CAIXA GERAL	BANCO 24 HORAS		2.000,00
07/12/2022	1.1.10.200.1	BANCO DO BRASIL	BANCO 24 HORAS	2.007,82	
07/12/2022	3.2.20.400.9	SERVIÇOS PRESTADOS POR TERCEIROS	PIX - ENVIADO		2.007,82
07/12/2022	1.1.10.200.1	BANCO DO BRASIL	PIX - ENVIADO	1.280,00	
07/12/2022	3.2.20.400.9	SERVIÇOS PRESTADOS POR TERCEIROS	PIX - ENVIADO		1.280,00
07/12/2022	1.1.10.200.1	BANCO DO BRASIL	PIX - ENVIADO		1.280,00
07/12/2022	1.1.10.100.1	CAIXA GERAL	SAQUETERMINAL	3,10	
07/12/2022	1.1.10.200.1	BANCO DO BRASIL	SAQUETERMINAL		3,10
07/12/2022	1.1.10.200.1	BANCO DO BRASIL	TARIFA PIX ENVIADO	20,00	
07/12/2022	3.2.20.500.2	TARIFA BANCÁRIA	TARIFA PIX ENVIADO		20,00
			TRANSPORTE	9.310,92	9.290,92

Empresa: **POTENTE MATERIAIS DE CONSTRUÇÕES E SERVIÇOS LTDA - ME**

C.N.P.J.: 06.325.699/0001-46

Endereço: AVENIDA SAO SEBASTIÃO, 49, LETRA A, VILA NOVA, IMPERATRIZ/MA, CEP 65912-100

Período: 01/01/2022 - 31/12/2022


Insc. Junta Comercial: 21200563065 Data: 21/06/2004



DIÁRIO

Data	Classificação	Descrição	Histórico	Débito	Crédito
07/12/2022	1.1.10.200.1	BANCO DO BRASIL	TRANSPORTE	9.310,92	9.290,92
			TARIFA PIX ENVIADO		20,00
			TOTAL DO DIA	9.310,92	9.310,92
09/12/2022	1.1.10.200.1	BANCO DO BRASIL	DEPÓSITO ONLINE	12.695,56	
09/12/2022	1.1.20.100.1	CLIENTES DIVERSOS	DEPÓSITO ONLINE		12.695,56
09/12/2022	1.1.10.100.1	CAIXA GERAL	BANCO 24 HORAS	2.000,00	
09/12/2022	1.1.10.200.1	BANCO DO BRASIL	BANCO 24 HORAS		2.000,00
09/12/2022	2.1.30.100.1	FORNECEDORES DIVERSOS	PAGAMENTO DE BOLETO	12.639,67	
09/12/2022	1.1.10.200.1	BANCO DO BRASIL	PAGAMENTO DE BOLETO		12.639,67
09/12/2022	1.1.10.100.1	CAIXA GERAL	SAQUETERMINAL	3,10	
09/12/2022	1.1.10.200.1	BANCO DO BRASIL	SAQUETERMINAL		3,10
09/12/2022	1.1.50.100.1	MERCADORIAS PARA REVENDA	COMPRAS DE MERCADORIAS NESTA DATA	2.559,17	
09/12/2022	1.1.10.100.1	CAIXA GERAL	COMPRAS DE MERCADORIAS NESTA DATA		2.559,17
09/12/2022	1.1.50.100.1	MERCADORIAS PARA REVENDA	COMPRAS DE MERCADORIAS NESTA DATA	10.508,53	
09/12/2022	2.1.30.100.1	FORNECEDORES DIVERSOS	COMPRAS DE MERCADORIAS NESTA DATA		10.508,53
			TOTAL DO DIA	40.406,03	40.406,03
12/12/2022	3.2.20.500.2	TARIFA BANCÁRIA	TARIFA PACOTE DE SERVIÇOS	156,00	
12/12/2022	1.1.10.200.1	BANCO DO BRASIL	TARIFA PACOTE DE SERVIÇOS		156,00
			TOTAL DO DIA	156,00	156,00
13/12/2022	3.2.20.300.5	TAXAS DIVERSAS	IMPOSTOS	56,72	
13/12/2022	1.1.10.200.1	BANCO DO BRASIL	IMPOSTOS		56,72
			TOTAL DO DIA	56,72	56,72
22/12/2022	1.1.10.200.1	BANCO DO BRASIL	RECEBIMENTO DE CLIENTES	53.000,00	
22/12/2022	1.1.20.100.1	CLIENTES DIVERSOS	RECEBIMENTO DE CLIENTES		53.000,00
22/12/2022	2.1.30.100.1	FORNECEDORES DIVERSOS	PAGTO CARTÃO CRÉDITO	52.434,26	
22/12/2022	1.1.10.200.1	BANCO DO BRASIL	PAGTO CARTÃO CRÉDITO		52.434,26
			TOTAL DO DIA	105.434,26	105.434,26
23/12/2022	1.1.10.200.1	BANCO DO BRASIL	MOVIMENTO DO DIA	20.000,00	
23/12/2022	1.1.20.100.1	CLIENTES DIVERSOS	MOVIMENTO DO DIA		20.000,00
23/12/2022	1.1.10.200.1	BANCO DO BRASIL	MOVIMENTO DO DIA	18.000,00	
23/12/2022	1.1.20.100.1	CLIENTES DIVERSOS	MOVIMENTO DO DIA		18.000,00
23/12/2022	2.1.30.100.1	FORNECEDORES DIVERSOS	CHEQUE PAGO OUTRA AGÊNCIA	9.900,00	
23/12/2022	1.1.10.200.1	BANCO DO BRASIL	CHEQUE PAGO OUTRA AGÊNCIA		9.900,00
23/12/2022	2.1.30.100.1	FORNECEDORES DIVERSOS	CHEQUE PAGO OUTRA AGÊNCIA	9.900,00	
23/12/2022	1.1.10.200.1	BANCO DO BRASIL	CHEQUE PAGO OUTRA AGÊNCIA		9.900,00
23/12/2022	2.1.30.100.1	FORNECEDORES DIVERSOS	CHEQUE PAGO OUTRA AGÊNCIA	9.900,00	
23/12/2022	1.1.10.200.1	BANCO DO BRASIL	CHEQUE PAGO OUTRA AGÊNCIA		9.900,00
23/12/2022	2.1.30.100.1	FORNECEDORES DIVERSOS	BANCO 24 HORAS	2.000,00	
23/12/2022	1.1.10.200.1	BANCO DO BRASIL	BANCO 24 HORAS		2.000,00
23/12/2022	2.1.30.100.1	FORNECEDORES DIVERSOS	BANCO 24 HORAS	2.000,00	
23/12/2022	1.1.10.200.1	BANCO DO BRASIL	BANCO 24 HORAS		2.000,00
23/12/2022	2.1.30.100.1	FORNECEDORES DIVERSOS	BANCO 24 HORAS	2.000,00	
23/12/2022	1.1.10.200.1	BANCO DO BRASIL	BANCO 24 HORAS		2.000,00
23/12/2022	2.1.30.100.1	FORNECEDORES DIVERSOS	SAQUETERMINAL	3,10	
23/12/2022	1.1.10.200.1	BANCO DO BRASIL	SAQUETERMINAL		3,10
			TOTAL DO DIA	73.703,10	73.703,10
26/12/2022	3.2.20.500.2	TARIFA BANCÁRIA	TARIFA MSG - MÉS ANTERIOR	6,50	
26/12/2022	1.1.10.200.1	BANCO DO BRASIL	TARIFA MSG - MÉS ANTERIOR		6,50
			TOTAL DO DIA	6,50	6,50
27/12/2022	3.2.20.400.9	SERVIÇOS PRESTADOS POR TERCEIROS	PIX - ENVIADO	2.800,00	
27/12/2022	1.1.10.200.1	BANCO DO BRASIL	PIX - ENVIADO		2.800,00
			TRANSPORTE	2.800,00	2.800,00

Empresa: POTENTE MATERIAIS DE CONSTRUÇÕES E SERVIÇOS LTDA - ME
C.N.P.J.: 06.325.699/0001-46
Endereço: AVENIDA SAO SEBASTIÃO, 49, LETRA A, VILA NOVA, IMPERATRIZ/MA, CEP 65912-100
Período: 01/01/2022 - 31/12/2022
Insc. Junta Comercial: 21200563065 **Data:** 21/06/2004



DIÁRIO

Data	Classificação	Descrição	Histórico	Debito	Crédito
			TRANSPORTE	2.300.880,69	2.297.215,90
			ENCERRAMENTO DO EXERCÍCIO		3.664,79
31/12/2022	3.2.20.401.5	MATERIAIS DE CONSUMO	ENCERRAMENTO DO EXERCÍCIO	136.032,97	
31/12/2022	5.1.40.100.1	RESULTADO DO EXERCÍCIO	ENCERRAMENTO DO EXERCÍCIO		136.032,97
31/12/2022	3.2.20.300.5	TAXAS DIVERSAS	ENCERRAMENTO DO EXERCÍCIO	268,87	
31/12/2022	5.1.40.100.1	RESULTADO DO EXERCÍCIO	ENCERRAMENTO DO EXERCÍCIO		268,87
31/12/2022	3.2.20.400.3	TELEFONE	ENCERRAMENTO DO EXERCÍCIO	323.493,57	
31/12/2022	5.1.40.100.1	RESULTADO DO EXERCÍCIO	ENCERRAMENTO DO EXERCÍCIO		323.493,57
31/12/2022	3.2.20.400.9	SERVIÇOS PRESTADOS POR TERCEIROS	ENCERRAMENTO DO EXERCÍCIO	4.877,39	
31/12/2022	5.1.40.100.1	RESULTADO DO EXERCÍCIO	ENCERRAMENTO DO EXERCÍCIO		4.877,39
31/12/2022	3.2.20.500.2	TARIFA BANCÁRIA	ENCERRAMENTO DO EXERCÍCIO	216,44	
31/12/2022	5.1.40.100.1	RESULTADO DO EXERCÍCIO	ENCERRAMENTO DO EXERCÍCIO		216,44
31/12/2022	3.2.20.500.5	JUROS DE MORA	ENCERRAMENTO DO EXERCÍCIO	4.257.324,45	
31/12/2022	4.1.10.100.3	VENDA DE MERCADORIAS	ENCERRAMENTO DO EXERCÍCIO		4.257.324,45
31/12/2022	5.1.40.100.1	RESULTADO DO EXERCÍCIO	ENCERRAMENTO DO EXERCÍCIO	1.398.408,15	
31/12/2022	5.1.40.100.1	RESULTADO DO EXERCÍCIO	ENCERRAMENTO DO EXERCÍCIO		1.398.408,15
31/12/2022	4.1.20.100.3	(-) DEVOLUÇÃO DE VENDA DE MERCADORIAS	ENCERRAMENTO DO EXERCÍCIO	58.568,85	
31/12/2022	5.1.40.100.1	RESULTADO DO EXERCÍCIO	ENCERRAMENTO DO EXERCÍCIO		58.568,85
31/12/2022	4.1.20.300.2	(-) ICMS	ENCERRAMENTO DO EXERCÍCIO	25.166,80	
31/12/2022	5.1.40.100.1	RESULTADO DO EXERCÍCIO	ENCERRAMENTO DO EXERCÍCIO		25.166,80
31/12/2022	4.1.20.300.4	(-) COFINS	ENCERRAMENTO DO EXERCÍCIO	5.452,79	
31/12/2022	5.1.40.100.1	RESULTADO DO EXERCÍCIO	ENCERRAMENTO DO EXERCÍCIO		5.452,79
31/12/2022	4.1.20.300.5	(-) PIS	ENCERRAMENTO DO EXERCÍCIO	1.926.423,84	
31/12/2022	5.1.40.100.1	RESULTADO DO EXERCÍCIO	ENCERRAMENTO DO EXERCÍCIO		1.926.423,84
31/12/2022	3.1.70.100.1	CUSTOS DAS MERCADORIAS VENDIDAS	ENCERRAMENTO DO EXERCÍCIO	19.158,23	
31/12/2022	5.1.40.100.1	RESULTADO DO EXERCÍCIO	ENCERRAMENTO DO EXERCÍCIO		19.158,23
31/12/2022	4.1.20.300.6	(-) CONTRIBUIÇÃO SOCIAL	ENCERRAMENTO DO EXERCÍCIO	24.799,70	
31/12/2022	5.1.40.100.1	RESULTADO DO EXERCÍCIO	ENCERRAMENTO DO EXERCÍCIO		24.799,70
31/12/2022	4.1.20.300.7	(-) IMPOSTO DE RENDA	ENCERRAMENTO DO EXERCÍCIO	330.792,06	
31/12/2022	5.1.40.100.1	RESULTADO DO EXERCÍCIO	ENCERRAMENTO DO EXERCÍCIO		330.792,06
31/12/2022	2.3.50.100.4	LUCRO ACUMULADO DO EXERCÍCIO	ENCERRAMENTO DO EXERCÍCIO	330.792,06	
31/12/2022	2.3.50.100.4	LUCRO ACUMULADO DO EXERCÍCIO	ENCERRAMENTO DO EXERCÍCIO		330.792,06
31/12/2022	2.3.50.100.1	LUCROS ACUMULADOS	ENCERRAMENTO DO EXERCÍCIO		330.792,06
			TOTAL DO DIA	11.142.656,86	11.142.656,86
			TOTAL DO MÊS	11.542.618,37	11.542.618,37

ARNALDO NASCIMENTO PEREIRA
 SOCIO ADMINISTRADOR
 CPF: 258.357.421-34

JOSIEL RODRIGUES DE LIMA
 Contador
 Reg. no CRC - MA sob o No. 8564/O
 CPF: 425.344.963-87



BALANÇO PATRIMONIAL

Código	Classificação	Descrição	Saldo Atual
1	1	ATIVO	2.114.206,05D
2	1.1	ATIVO CIRCULANTE	2.075.694,59D
3	1.1.1	DISPONÍVEL	75.461,72D
4	1.1.1.10.1	CAIXA	74.785,68D
5	1.1.1.10.100.1	CAIXA GERAL	74.785,68D
7	1.1.1.10.2	BANCOS CONTA MOVIMENTO	676,04D
8	1.1.1.10.200.1	BANCO DO BRASIL	676,04D
12	1.1.2	CLIENTES	1.109.993,00D
13	1.1.20.1	DUPLICATAS A RECEBER	1.109.993,00D
504	1.1.20.100.1	CLIENTES DIVERSOS	1.109.993,00D
53	1.1.5	ESTOQUE	890.239,87D
54	1.1.50.1	MERCADORIAS, PRODUTOS E INSUMOS	890.239,87D
55	1.1.50.100.1	MERCADORIAS PARA REVENDA	890.239,87D
501	1.2	ATIVO NÃO-CIRCULANTE	38.511,46D
76	1.2.2	OUTROS CRÉDITOS	38.511,46D
80	1.2.20.4	SÓCIOS, ADMINISTRADORES E PESSOAS LIGADA	38.511,46D
711	1.2.20.400.1	ADIANTAMENTO A SOCIO	38.511,46D
149	2	PASSIVO	2.114.206,05C
150	2.1	PASSIVO CIRCULANTE	170.468,60C
164	2.1.3	FORNECEDORES	170.468,60C
165	2.1.30.1	FORNECEDORES	170.468,60C
506	2.1.30.100.1	FORNECEDORES DIVERSOS	170.468,60C
242	2.3	PATRIMÔNIO LÍQUIDO	1.943.737,45C
243	2.3.1	CAPITAL SOCIAL	500.000,00C
244	2.3.10.1	CAPITAL SUBSCRITO	500.000,00C
245	2.3.10.100.1	CAPITAL SOCIAL	500.000,00C
264	2.3.5	LUCROS OU PREJUÍZOS ACUMULADOS	1.443.737,45C
265	2.3.50.1	LUCROS OU PREJUÍZOS ACUMULADOS	1.443.737,45C
266	2.3.50.100.1	LUCROS ACUMULADOS	1.774.529,51C
522	2.3.50.100.4	LUCRO ACUMULADO DO EXERCÍCIO	330.792,06D

ARNALDO NASCIMENTO PEREIRA
SOCIO ADMINISTRADOR
CPF: 258.357.421-34

JOSIEL RODRIGUES DE LIMA
Contador
Reg. no CRC - MA sob o No. 8564/O
CPF: 425.344.963-87

DEMONSTRAÇÃO DO RESULTADO DO EXERCÍCIO EM 31/12/2022


Descrição	Saldo Atual
RECEITA BRUTA	4.257.324,45
VENDA DE MERCADORIAS	4.257.324,45
DEDUÇÕES DA RECEITA BRUTA	(1.531.554,52)
(-) DEVOLUÇÃO DE VENDA DE MERCADORIAS	(1.398.408,15)
(-) ICMS	(58.568,85)
(-) COFINS	(25.166,80)
(-) PIS	(5.452,79)
(-) CONTRIBUIÇÃO SOCIAL	(19.158,23)
(-) IMPOSTO DE RENDA	(24.799,70)
RECEITA LÍQUIDA	2.725.769,93
CMV	(1.926.423,84)
CUSTOS DAS MERCADORIAS VENDIDAS	(1.926.423,84)
LUCRO BRUTO	799.346,09
ESPESAS OPERACIONAIS	0,00
DESPEAS ADMINISTRATIVAS	(468.554,03)
TAXAS DIVERSAS	(136.032,97)
TELEFONE	(268,87)
SERVIÇOS PRESTADOS POR TERCEIROS	(323.493,57)
MATERIAIS DE CONSUMO	(3.664,79)
TARIFA BANCÁRIA	(4.877,39)
JUROS DE MORA	(216,44)
RESULTADO OPERACIONAL	330.792,06
RESULTADO ANTES DO IR E CSL	330.792,06
LUCRO LÍQUIDO DO EXERCÍCIO	330.792,06

ARNALDO NASCIMENTO PEREIRA
SOCIO ADMINISTRADOR
CPF: 258.357.421-34

JOSIEL RODRIGUES DE LIMA
Contador
Reg. no CRC - MA sob o No. 8564/O
CPF: 425.344.963-87



COEFICIENTES DE ANÁLISES EM 31/12/2022



Coeficiente	Fórmula	Valor	Resultado
Índice de Liquidez Geral	Ativo Circulante + Realizável Longo Prazo	2.075.694,59 + 0,00	12,18
	Passivo Circulante + Passivo Não-Circulante	170.468,60 + 0,00	
Índice de Liquidez Corrente	Ativo Circulante	2.075.694,59	12,18
	Passivo Circulante	170.468,60	
Índice de Liquidez Seca	Ativo Circulante - Estoque	1.185.454,72 - 890.239,87	1,73
	Passivo Circulante	170.468,60	
Índice de Solvência Geral	Ativo	2.114.206,05	12,40
	Passivo Circulante + Passivo Não-Circulante	170.468,60 + 0,00	

ARNALDO NASCIMENTO PEREIRA
SOCIO ADMINISTRADOR
CPF: 258.357.421-34

JOSIEL RODRIGUES DE LIMA
Contador
Reg. no CRC - MA sob o No. 8564/O
CPF: 425.344.963-87

PLANO DE CONTAS



Código T	Classificação	Nome	Grau
1 S	1	ATIVO	1
2 S	1.1	ATIVO CIRCULANTE	2
3 S	1.1.1	DISPONÍVEL	3
4 S	1.1.10.1	CAIXA	4
5	1.1.10.100.1	CAIXA GERAL	5
6	1.1.10.100.2	FUNDO FIXO DE CAIXA	5
7 S	1.1.10.2	BANCOS CONTA MOVIMENTO	4
8	1.1.10.200.1	BANCO DO BRASIL	5
9	1.1.10.200.2	CAIXA ECONÔMICA FEDERAL	5
10 S	1.1.10.3	APLICAÇÕES FINANCEIRAS LIQUIDEZ IMEDIATA	4
11	1.1.10.300.1	BB RF CP AUT MAIS	5
712	1.1.10.300.2	BB RF MAIS AUTOM SIMPL	5
12 S	1.1.2	CLIENTES	3
13 S	1.1.20.1	DUPLICATAS A RECEBER	4
519	1.1.20.100.1	CLIENTES DIVERSOS	5
504	1.1.20.100.1	CLIENTES DIVERSOS	5
16 S	1.1.20.2	(-) DUPLICATAS DESCONTADAS	4
17 S	1.1.20.3	CRÉDITOS VENCIDOS E NÃO LIQUIDADOS	4
18 S	1.1.3	OUTROS CRÉDITOS	3
19 S	1.1.30.1	BANCOS CONTA VINCULADA	4
20 S	1.1.30.2	TÍTULOS A RECEBER	4
21 S	1.1.30.3	CHEQUES EM COBRANÇA	4
22 S	1.1.30.4	DIVIDENDOS A RECEBER	4
520	1.1.30.400.1	DIVIDENDOS A RECEBER	5
23 S	1.1.30.5	ADIANTAMENTOS A FORNECEDORES	4
24 S	1.1.30.6	ADIANTAMENTO A EMPREGADOS	4
25	1.1.30.600.1	ADIANTAMENTO DE SALÁRIO	5
26	1.1.30.600.2	ADIANTAMENTO DE 13º SALÁRIO	5
27 S	1.1.30.7	EMPRÉSTIMO A EMPREGADOS	4
28 S	1.1.30.8	TRIBUTOS A RECUPERAR/COMPENSAR	4
29	1.1.30.800.1	IPI A RECUPERAR	5
30	1.1.30.800.2	ICMS A RECUPERAR	5
31	1.1.30.800.3	IRRF A RECUPERAR	5
32	1.1.30.800.4	IMPOSTO DE RENDA PAGO POR ESTIMATIVA	5
33	1.1.30.800.5	CONTRIBUIÇÃO SOCIAL PAGA ESTIMATIVA	5
34	1.1.30.800.6	TRIBUTOS PAGOS A MAIOR OU INDEVIDAMENTE	5
35	1.1.30.800.7	CONTRIBUIÇÃO SOCIAL RETIDO A COMPENSAR	5
36	1.1.30.800.8	COFINS RETIDO A COMPENSAR	5
37	1.1.30.800.9	PIS RETIDO A COMPENSAR	5
38	1.1.30.801.0	INSS A COMPENSAR	5
39	1.1.30.801.1	BÔNUS DE ADIMPLÊNCIA FISCAL A COMPENSAR	5
40	1.1.30.801.2	COFINS A RECUPERAR	5
41	1.1.30.801.3	PIS A RECUPERAR	5
42	1.1.30.801.4	COFINS A RECUPERAR - CRÉDITO PRESUMIDO	5
43	1.1.30.801.5	PIS RECUPERAR - CRÉDITO PRESUMIDO	5
476	1.1.30.801.6	ISS A RECUPERAR	5
44 S	1.1.30.9	JUROS SOBRE O CAPITAL PRÓPRIO	4
45	1.1.30.900.1	JUROS SOBRE O CAPITAL PRÓPRIO A RECEBER	5
46 S	1.1.4	APLICAÇÕES FINANCEIRAS	3
47 S	1.1.40.1	APLICAÇÕES FINANCEIRAS REND. PREFIXADOS	4
48	1.1.40.100.1	APLICAÇÕES BANCO DO BRASIL	5
49 S	1.1.40.3	AÇÕES	4
50 S	1.1.40.4	DEBÊNTURES	4

PLANO DE CONTAS

Código T	Classificação	Nome	Grau
51	1.1.40.400.1	VALOR NOMINAL	5
52	1.1.40.400.2	(-) DESÁGIO A APROPRIAR	5
53 S	1.1.5	ESTOQUE	3
54 S	1.1.50.1	MERCADORIAS, PRODUTOS E INSUMOS	4
55	1.1.50.100.1	MERCADORIAS PARA REVENDA	5
56	1.1.50.100.2	MATÉRIA-PRIMA	5
57	1.1.50.100.3	MATERIAL DE ACONDICIONAMENTO	5
59	1.1.50.100.5	PRODUTOS ACABADOS	5
60	1.1.50.100.6	PRODUTOS EM ELABORAÇÃO	5
61 S	1.1.50.2	ALMOXARIFADO	4
62	1.1.50.200.1	ALMOXARIFADO DE MANUTENÇÃO	5
63	1.1.50.200.2	ALMOXARIFADO ADMINISTRATIVO	5
64 S	1.1.50.3	(-) PROVISÃO PARA AJUSTES DO ESTOQUE	4
65 S	1.1.6	DESPESAS PAGAS ANTECIPADAMENTE	3
66 S	1.1.60.1	DESPESAS DE MESES SEGUINTE	4
67	1.1.60.100.1	PRÊMIOS DE SEGUROS A APROPRIAR	5
68	1.1.60.100.2	ASSINATURAS E ANUIDADES	5
501 S	1.2	ATIVO NÃO-CIRCULANTE	2
69 S	1.2.1	ATIVO REALIZÁVEL A LONGO PRAZO	3
70 S	1.2.10.1	CLIENTES	4
72	1.2.10.100.1	CLIENTE B	5
73	1.2.10.100.2	CLIENTE C	5
511	1.2.10.100.3	CONSUMIDOR FINAL	5
74 S	1.2.10.2	(-) DUPLICATAS DESCONTADAS	4
75 S	1.2.10.3	(-) CRÉDITOS VENCIDOS E NÃO LIQUIDADOS	4
76 S	1.2.2	OUTROS CRÉDITOS	3
77 S	1.2.20.1	TÍTULOS A RECEBER	4
78 S	1.2.20.2	BANCOS CONTA VINCULADA	4
79 S	1.2.20.3	CONTROLADORA, CONTROLADAS E COLIGADAS	4
80 S	1.2.20.4	SÓCIOS, ADMINISTRADORES E PESSOAS LIGADA	4
711	1.2.20.400.1	ADIANTAMENTO A SOCIO	5
81 S	1.2.20.5	APLICAÇÕES FINANCEIRAS	4
82 S	1.2.20.6	DEPÓSITOS JUDICIAIS	4
83 S	1.2.20.7	EMPRÉSTIMOS COMPULSÓRIOS	4
84 S	1.2.20.8	TRIBUTOS A RECUPERAR	4
85 S	1.2.20.9	DESPESAS PAGAS ANTECIPADAS	4
86 S	1.2.21.0	DEPÓSITOS POR INCENTIVOS FISCAIS	4
88 S	1.2.3	INVESTIMENTOS	3
89 S	1.2.30.1	CONTROLADAS E COLIGADAS - EQUIV. PATRIM.	4
90	1.2.30.100.1	CONTROLADA A - VALOR PATRIMONIAL	5
91	1.2.30.100.2	CONTROLADA A - ÁGIO AQUISIÇÃO	5
92	1.2.30.100.3	(-) CONTROLADA A - AMORTIZAÇÃO DO ÁGIL	5
93	1.2.30.100.4	(-) CONTROLADA A - DESÁGIO NA AQUISIÇÃO	5
94	1.2.30.100.5	CONTROLADA A - AMORTIZAÇÃO DO DESÁGIO	5
95 S	1.2.30.2	CONTROLADAS E COLIGADAS CUSTO CORRIGIDO	4
96 S	1.2.30.3	OUTRAS PARTICIPAÇÕES SOCIETÁRIAS	4
97 S	1.2.30.4	PARTICIPAÇÕES POR INCENTIVOS FISCAIS	4
98	1.2.30.400.1	FINOR	5
99	1.2.30.400.2	FINAM	5
100 S	1.2.30.5	IMÓVEIS NÃO DESTINADOS AO USO	4
101 S	1.2.30.6	OUTROS INVESTIMENTOS PERMANENTES	4
102	1.2.30.600.1	OBJETOS DE ARTE	5
103	1.2.30.600.2	CAUÇÕES PERMANENTES	5
104 S	1.2.30.7	(-) PROVISÃO PARA PERDAS PERMANENTE	4



PLANO DE CONTAS



Código T	Classificação	Nome	Grau
105	1.2.30.700.1	(-) CONTROLADAS E COLIGADAS EQUI. PATRIM	5
106	1.2.30.700.2	(-) CONTROLADAS COLIGADAS CUSTO CORRIGIM	5
107	1.2.30.700.3	(-) OUTRAS PARTICIPAÇÕES SOCIETÁRIAS	5
108	1.2.30.700.4	(-) PARTICIPAÇÕES POR INCENTIVOS FISCAIS	5
109	1.2.30.700.5	(-) IMÓVEIS NÃO DESTINADOS A USO	5
110	1.2.30.700.6	(-) OUTROS INVESTIMENTOS PERMANENTES	5
			3
111 S	1.2.4	IMOBILIZADO	4
112 S	1.2.40.1	IMÓVEIS	5
113	1.2.40.100.1	TERRENOS	5
115	1.2.40.100.2	CONSTRUÇÕES	5
114	1.2.40.100.2	EDIFÍCIOS	5
654	1.2.40.100.3	IMOBILIZADO	5
			4
116 S	1.2.40.2	MÓVEIS E UTENSÍLIOS	5
117	1.2.40.200.1	MÓVEIS E UTENSÍLIOS	5
			4
118 S	1.2.40.3	MÁQUINAS, EQUIPAMENTOS E FERRAMENTAS	5
119	1.2.40.300.1	MÁQUINAS E EQUIPAMENTOS	5
			4
120 S	1.2.40.4	VEÍCULOS	5
121	1.2.40.400.1	VEÍCULOS	5
			4
122 S	1.2.40.5	RECURSOS NATURAIS	4
124 S	1.2.40.6	IMOBILIZADO EM ANDAMENTO	4
125 S	1.2.40.7	(-) DEPRECIações, AMORT. E EXAUS. ACUMUL	5
126	1.2.40.700.1	(-) DEPRECIações DE EDIFÍCIOS	5
127	1.2.40.700.2	(-) DEPRECIações DE MÓVEIS E UTENSÍLIOS	5
128	1.2.40.700.3	(-) DEPRECIações DE MÁQUINAS, EQUIP. FER	5
129	1.2.40.700.4	(-) DEPRECIações DE VEÍCULOS	5
130	1.2.40.700.5	(-) EXAUSTÕES E DEPREC. DE REC. NATURAIS	5
131	1.2.40.700.6	(-) AMORTIZAÇÃO DE MARCAS, DIR. PATENTES	5
			3
502 S	1.2.5	INTANGÍVEL	4
123 S	1.2.50.1	MARCAS, DIREITOS E PATENTES	1
149 S	2	PASSIVO	2
150 S	2.1	PASSIVO CIRCULANTE	3
382 S	2.1.1	EMPRÉSTIMOS E FINANCIAMENTOS	4
151 S	2.1.10.1	EMPRÉSTIMOS	5
152	2.1.10.100.1	EMPRÉSTIMO BANCO BRASIL	5
661	2.1.10.100.2	EMPRÉSTIMOS E FINANCIAMENTOS	5
			4
153 S	2.1.10.2	EMPRÉSTIMO ESTRANGEIRO	4
154 S	2.1.10.3	FINANCIAMENTOS	5
155	2.1.10.300.1	FINANCIAMENTO BANCO FINASA	5
			4
156 S	2.1.10.4	FINANCIAMENTOS ESTRANGEIROS	4
157 S	2.1.10.5	TÍTULOS A PAGAR	4
158 S	2.1.10.6	ADIANTAMENTOS SOBRE CONTRATOS DE CÂMBIO	4
159 S	2.1.10.7	CONTROLADORA, CONTROLADAS E COLIGADAS	3
160 S	2.1.2	DEBÊNTURES	4
161 S	2.1.20.1	DEBÊNTURES CONVERSÍVEIS EM AÇÕES	4
162 S	2.1.20.2	DEBÊNTURES NÃO CONVERSÍVEIS	4
163 S	2.1.20.3	(-) DESÁGIO A APROPRIAR	3
164 S	2.1.3	FORNECEDORES	4
165 S	2.1.30.1	FORNECEDORES	5
505	2.1.30.100.1	FORNECEDOR PARA NOTAS CANCELADAS	5
506	2.1.30.100.1	FORNECEDORES DIVERSOS	5
678	2.1.30.100.10	ACO BOM PRECO IMPERATRIZ LTDA	5
541	2.1.30.100.10	ALPHA COMERCIO LTDA	5
581	2.1.30.100.10	AUTO POSTO NACIONAL LTDA	5
692	2.1.30.100.10	BEZERRA E JORGE LTDA	5
690	2.1.30.100.10	BIANOR CARVALHO SUCESSORES LTDA - ME	5

PLANO DE CONTAS

Código T	Classificação	Nome	
683	2.1.30.100.10	C D P DISTRIBUIDORA DE PRODUTOS ALIMENTI	
710	2.1.30.100.10	COMERCIAL DE PLASTICOS E COURO NUNES LTDA-ME	
704	2.1.30.100.10	COMERCIAL RODRIGUES LTDA	
731	2.1.30.100.10	COMERCIAL SARA EIRELI	
572	2.1.30.100.10	CRISTIANNY SOARES FALCAO 84744669387	
708	2.1.30.100.10	D C GOMES COMERCIO	
696	2.1.30.100.10	DIAS E BARROS LTDA	
555	2.1.30.100.10	DIST. MARANHENSE DE FRANGOS E FRIOS LTDA	
723	2.1.30.100.10	DISTRIBUIDORA REIS LTDA	
719	2.1.30.100.10	E DOS R CASTRO PECAS P ELETRODOMESTICOS LTDA ME	
577	2.1.30.100.10	FUNDO MUNICIPAL DE ASSISTENCIA SOCIAL-SITIO NOVO	
715	2.1.30.100.10	GENTIL ATACAREJO LTDA	
707	2.1.30.100.10	H PEREIRA DA SILVA COMERCIO ME	
585	2.1.30.100.10	IMPERATRIZ AUTO TINTAS LTDA	
681	2.1.30.100.10	INDUSTRIA ALIMENTICIA MENDONCA LTDA	
586	2.1.30.100.10	L. R. COMERCIO DE SECOS E MOLHADOS LTDA	
730	2.1.30.100.10	M D FEITOSA	
724	2.1.30.100.10	M DO R CASTRO CORREA EIRELI	
559	2.1.30.100.10	MA DISTRIBUICAO DE ALIMENTOS LTDA	
713	2.1.30.100.10	MAGAZINE IMPERATRIZ LTDA	
567	2.1.30.100.10	MAQUISUL COMERCIAL LTDA	
703	2.1.30.100.10	MILA SUPERMERCADOS LTDA EST - L303	
728	2.1.30.100.10	MUNDO DOS DESCARTAVEIS	
569	2.1.30.100.10	MUNICIPIO DE ARAME	
558	2.1.30.100.10	MUNICIPIO DE ARAME - SECRETARIA DE EDUCACAO	
571	2.1.30.100.10	MUNICIPIO DE BOM JESUS DAS SELVAS	
564	2.1.30.100.10	MUNICIPIO DE GOVERNADOR EDISON LOBAO	
689	2.1.30.100.10	MUNICIPIO DE GRAJAU - SECRETARIA MUNIC DE EDUCACAO	
695	2.1.30.100.10	MUNICIPIO DE HUMBERTO DE CAMPOS	
697	2.1.30.100.10	MUNICIPIO DE ITAIPAVA DO GRAJAU	
729	2.1.30.100.10	MUNICIPIO DE LAJEADO NOVO	
687	2.1.30.100.10	N. ABREU BARROS COMERCIO	
709	2.1.30.100.10	NONNO PAULINO ALIMENTOS LTDA - ME	
570	2.1.30.100.10	PAPELARIA EXECUTIVO EIRELI	
693	2.1.30.100.10	POLLYMAR PRODUTOS DE LIMPEZA LTDA - ME	
550	2.1.30.100.10	PORTAL JET INFORMATICA LTDA	
722	2.1.30.100.10	POUPAS DE FRUTAS BOM SABOR LTDA ME	
552	2.1.30.100.10	PREFEITURA MUNIC. DE SAO LUIS GONZAGA DO MARANHAO	
578	2.1.30.100.10	PREFEITURA MUNICIPAL DE SANTA LUZIA	
584	2.1.30.100.10	PREMED HOSP. DENTAL LTDA	
699	2.1.30.100.10	RAIMUNDO NONATO DA COSTA COMERCIO	
676	2.1.30.100.10	S C FERRO E ACO LTDA	
573	2.1.30.100.10	SPORT CENTER CACA E PESCA LTDA-ME	
716	2.1.30.100.10	UMUARAMA MOTORS COMERCIO E SERVICOS LTDA	
698	2.1.30.100.10	UP SERVICE COMERCIO E SERVIÇOS LTDA	
718	2.1.30.100.10	W I B CARVALHO COMERCIO	
717	2.1.30.100.11	ALENCAR MELO COMERCIO LTDA - L306	
560	2.1.30.100.11	ATACADAO DE ARMARINHOS IPANEMA LTDA	
556	2.1.30.100.11	ATACADAO S.A.	
694	2.1.30.100.11	D L FERREIRA - ME	
688	2.1.30.100.11	D8 - COM. E SERVICOS EIRELI - ME	
582	2.1.30.100.11	DISTRIBUIDORA GENTIL EIRELI	
574	2.1.30.100.11	DISTRIBUIDORA GUERRRA	
679	2.1.30.100.11	ECUSTOMIZE CONSULTORIA EM SOFTWARE LTDA - ME	
720	2.1.30.100.11	F. C. S. KAMINSKI GENIUS DISTRIBUIDORA - EPP	
568	2.1.30.100.11	H. P. COMERCIAL LTDA	
705	2.1.30.100.11	IMPERATRIZ VARIEDADES EIRELI	
684	2.1.30.100.11	J C J SOUSA TRINDADE EPP	
700	2.1.30.100.11	LILIANI MATERIAIS DE CONSTRUcoes LTDA	
725	2.1.30.100.11	LOJA MEGAINFO LTDA	
691	2.1.30.100.11	M DO N PAULA COMERCIO E EVENTOS EIRELI ME	
714	2.1.30.100.11	M M ART DE ARMARINHOS LTDA-ME	
553	2.1.30.100.11	MUNICIPIO DE MONTES ALTOS	



PLANO DE CONTAS



Código T	Classificação	Nome	Grau
682	2.1.30.100.11	PRAX - DISTRIBUIDORA E SERVICOS EIRELI	5
579	2.1.30.100.11	PREFEITURA MUNICIPAL DE GRAJAU	5
565	2.1.30.100.11	PREFEITURA MUNICIPAL DE NOVA IPIXUNA	5
677	2.1.30.100.11	R DE CASSIA DO NASCIMENTO	5
587	2.1.30.100.11	RIO GRANDE COMERCIO DE CARNES LTDA	5
551	2.1.30.100.11	RUBENS PERLEBERG E CIA LTDA	5
542	2.1.30.100.11	SUSTENTARE PRODUTOS ALIMENTICIOS LTDA	5
701	2.1.30.100.12	A. C. C. LIMA & CIA LTDA - ME	5
706	2.1.30.100.12	ARROZEIRA PEROLA LTDA	5
721	2.1.30.100.12	CASA DOS TAPETES LTDA - ME	5
575	2.1.30.100.12	COMERCIAL DE FRUTAS PARAISO EIRELI	5
543	2.1.30.100.12	J.L. IND. E COMERCIO DE ALIMENTOS LTDA	5
557	2.1.30.100.12	JOTABE PRODUTOS ALIMENTICIOS E TRANSPORTES LTDA	5
561	2.1.30.100.12	KELLYANNE LIMA MOREIRA 06048149336	5
685	2.1.30.100.12	OPCAO DISTRIBUIDORA DE MEDICIMENTO MATERIAL HOSPITALAR LTDA-M	5
680	2.1.30.100.12	PONTO ELETRICO	5
566	2.1.30.100.12	PREFEITURA MUNICIPAL DE ALTO ALEGRE DO PINDARE- MA	5
554	2.1.30.100.12	PREFEITURA MUNICIPAL DE COROATA	5
580	2.1.30.100.12	REFRINORTE COMERCIO DE PECAS P- REFRIGERACAO LTDA-ME	5
726	2.1.30.100.12	TOCANTINS AUTO TINTAS LTDA - EPP	5
583	2.1.30.100.12	TOCAUTO CAMINHOES LTDA	5
588	2.1.30.100.12	TRAJANO E VIANA LTDA	5
589	2.1.30.100.13	5L MAQUINAS E EQUIPAMENTOS LTDA	5
562	2.1.30.100.13	BASTO MESQUITA DIST. E LOGISTICA LTDA	5
686	2.1.30.100.13	C. M. DISTRIBUIDORA E REPRESENTACOES DE MEDICAMENTOS LTDA	5
544	2.1.30.100.13	CEARA DISTRIBUIDORA DE ALIMENTOS LTDA	5
576	2.1.30.100.13	FABIO ALVES 83792082691	5
727	2.1.30.100.13	LIMEIRA - LIMEIRA LTDA LOJA6	5
702	2.1.30.100.13	VILAGE PREMIUM INDUSTRIA E COMERCIO LTDA	5
563	2.1.30.100.14	MAGNO SILVA PEREIRA 01448527309	5
590	2.1.30.100.14	NOVA LUZ	5
591	2.1.30.100.15	AL PRODUTOS E EQUIPAMENTOS DE LIMPEZA LTDA - ME	5
545	2.1.30.100.15	TRB COMERCIAL PRODUTOS ALIMENTICIOS LTDA	5
546	2.1.30.100.16	BIO PC COMPUTADORES LTDA	5
592	2.1.30.100.16	TUDO AQUI VARIEDADES EIRELI	5
593	2.1.30.100.17	FORT CLEAN - DISTRIBUIDORA EIRELI - ME	5
547	2.1.30.100.17	LEITESOL INDUSTRIA E COMERCIO S/A	5
594	2.1.30.100.18	C.G.Z CERQUEIRA COMERCIO ME	5
548	2.1.30.100.18	COMERCIAL VILA NOVA VARIEDADES EIRELI EPP	5
549	2.1.30.100.19	ELISANGELA DE ARAUJO COSTA 84793260349	5
595	2.1.30.100.19	GKSEG EPI MAQ. E EQUIP. LTDA	5
525	2.1.30.100.2	FRIOBOM COM. DE FRIOS E TRANSP.LTDA	5
596	2.1.30.100.20	SANTOS FERREIRA COMERCIO LTDA - ME	5
597	2.1.30.100.21	SAMUEL DE M. B. ARRUDA	5
598	2.1.30.100.22	DARTO COMERCIAL EIRELLI ME	5
599	2.1.30.100.23	D S LIMA - AGROPECUARIA	5
526	2.1.30.100.3	ATACADAO SAO JOAO LTDA	5
527	2.1.30.100.4	MATEUS SUPERMERCADOS S.A. - MIX BABACULANDIA	5
528	2.1.30.100.5	DIST. MILA DE GEN. ALIMENTICIOS LTDA-ME	5
529	2.1.30.100.6	P.C.M. COMERCIO E REPRESENTACOES LTDA	5
530	2.1.30.100.7	COMERCIAL VILA NOVA LTDA - ME	5
531	2.1.30.100.8	JURACY DO CARMO OLIVEIRA INDUSTRIA E COMERCIO	5
532	2.1.30.100.9	DISTRIBUIDORA DE PAPEIS PARATI LTDA	5
533	2.1.30.101.0	M. P. DA SILVA HORTIFRUTIGRANJEIROS	5
534	2.1.30.101.1	C. G. S. COMERCIO E ATACADO LTDA	5
535	2.1.30.101.2	EMPRESA BRASILEIRA DE DISTRIBUICAO LTDA	5
536	2.1.30.101.3	PARAISO DAS FRUTAS EIRELI ME	5
537	2.1.30.101.4	MUNICIPIO DE BARREIRINHAS	5
538	2.1.30.101.5	PREFEITURA MUNICIPAL DE BALSAS	5
600	2.1.30.108.3	GIRAMODA COMERCIO DE BIJUTERIAS LTDA	5
601	2.1.30.108.4	LISS COMERCIO IMPORTACAO E EXPORTACAO LTDA	5
602	2.1.30.108.5	GAN JIANQIN - ME	5
603	2.1.30.108.6	YWP COMERCIO, DISTRIBUICAO, IMP. E EXP. EIRELI - EPP	5

Empresa: **POTENTE MATERIAIS DE CONSTRUÇÕES E SERVIÇOS LTDA - ME**
 C.N.P.J.: 06.325.699/0001-46



PLANO DE CONTAS

Código T	Classificação	Nome	Grau
604	2.1.30.108.7	BLESSED PRODUTOS POPULARES LTDA	5
605	2.1.30.108.8	NANA BIJUTERIAS EIRELI - EPP	5
606	2.1.30.108.9	PAULA MANDARA PRESENTES EIRELI	5
607	2.1.30.109.0	STV COMERCIO DE COSMETICOS LTDA	5
608	2.1.30.109.1	VILMASIMON BIJOUTERIA LTDA	5
609	2.1.30.109.2	FRIOMAR ALIMENTOS LTDA - ME	5
610	2.1.30.109.3	FABIO ALVES 83792082691	5
611	2.1.30.109.4	COMERCIAL RUBYS IMP E EXP LTDA	5
612	2.1.30.109.5	MACRILAN BEAUTY BRASIL COMERCIO E IMPORTACAO LTDA	5
613	2.1.30.109.6	J.H. LUCKY FERRAGENS E COMPONENTES LTDA	5
614	2.1.30.109.7	JC IMPORT. BIJOUT. PRES. E ACESS. EM GERAL EIRELI	5
615	2.1.30.109.8	EDANTA COMERCIAL EIRELI - EPP	5
616	2.1.30.109.9	CRISTIANNY SOARES FALCAO 84744669387	5
617	2.1.30.110.0	CITY GIRLS COMERCIO DE COSMETICOS LTDA - EPP	5
618	2.1.30.110.1	EMPREENDIMENTOS FARMACEUTICOS GLOBO LTDA LJ 027	5
619	2.1.30.110.2	SOTREQ S/A SOTREQ SAO LUIS	5
620	2.1.30.110.3	MIX ALIMENTOS LTDA	5
621	2.1.30.110.4	FUNDO MUNICIPAL DE ASSISTENCIA SOCIAL	5
622	2.1.30.110.5	NOBILE INDUSTRIA, COMERCIO E BENEFICIAMENTO LTDA	5
623	2.1.30.110.6	ATACADAO DOS IMPORTADOS LTDA	5
624	2.1.30.110.7	JC IMPORT DIST BIJ PRES COSME E ACESS EIRELI	5
625	2.1.30.110.8	CLIMACO COM IMP E EXP LTDA EPP	5
627	2.1.30.110.9	NACIONAL NOVA MARABA DISTRIBUIDORA DE VEICULOS LTDA	5
628	2.1.30.111.0	SKJ COMERCIO DE BIJUTERIAS LTDA - EPP	5
629	2.1.30.111.1	CERAMICA BRASILIA EIRELI	5
630	2.1.30.111.2	JF COMERCIO E IMPORTACAO EIRELI	5
631	2.1.30.111.3	NT INDUSTRIA E COMERCIO EXP. E IMP. DE ART. P/ PRES. E UTEN	5
632	2.1.30.111.4	CHARM IMPORT COMERCIAL IMPORTADORA EIRELI - EPP	5
633	2.1.30.111.5	LEBRUCE INDUSTRIA E COMERCIO DE COSMETICOS EIRELI	5
634	2.1.30.111.8	NOBILIS INDUSTRIA COSMETICA	5
635	2.1.30.112.0	VENITTI INDUSTRIA COSMETICA LTDA	5
636	2.1.30.112.1	PREFEITURA MUNICIPAL DE SAO JOAO DOS PATOS	5
637	2.1.30.112.2	MUNICIPIO DE BELA VISTA DO MARANHAO	5
638	2.1.30.112.3	LTT BIJUTERIA LTDA - EPP	5
639	2.1.30.112.4	POSTERUS SUPERMERCADOS CAROLINA	5
640	2.1.30.112.5	ELETROMAQUINAS LTDA ME	5
641	2.1.30.112.6	X D BIJUTERIA LTDA	5
642	2.1.30.112.7	WL BIJOUX E ACESSORIOS LTDA	5
643	2.1.30.112.8	C L COMERCIAL EIRELI	5
644	2.1.30.112.9	ECUSTOMIZE CONSULTORIA EM SOFTWARE LTDA - ME	5
668	2.1.30.113.0	PREFEITURA MUNICIPAL DE SAO DOMINGOS DO MARANHAO	5
669	2.1.30.113.2	J.L. IND. E COMERCIO DE ALIMENTOS LTDA	5
670	2.1.30.113.3	TRES CORACOES ALIMENTOS S.A	5
671	2.1.30.113.4	MARTINS COM SERV DISTR SA	5
672	2.1.30.113.5	CONVENIERE SUPERMERCADOS LTDA	5
673	2.1.30.113.6	AL PRODUTOS E EQUIPAMENTOS DE LIMPEZA LTDA - ME	5
674	2.1.30.113.7	MAISHAINI COSMETICOS EIRELI	5
675	2.1.30.113.8	ARMAZEM MATEUS S.A. - CD87	5
168 S	2.1.30.2	FORNECEDORES ESTRANGEIROS	4
169 S	2.1.4	OBRIGAÇÕES TRIBUTÁRIAS	3
170 S	2.1.40.1	IMPOSTOS E CONTRIBUIÇÕES A RECOLHER	4
171	2.1.40.100.1	IPI A RECOLHER	5
172	2.1.40.100.2	ICMS A RECOLHER	5
173	2.1.40.100.3	ISS A RECOLHER	5
174	2.1.40.100.4	PROVISÃO PARA IMPOSTO DE RENDA	5
175	2.1.40.100.5	PROVISÃO P/ CONTRIBUIÇÃO SOCIAL S/ LUCRO	5
176	2.1.40.100.6	IMPOSTO DE RENDA A RECOLHER	5
177	2.1.40.100.7	CONTRIBUIÇÃO SOCIAL A RECOLHER	5
178	2.1.40.100.8	IRRF A RECOLHER	5
179	2.1.40.100.9	PIS A RECOLHER	5
180	2.1.40.101.0	COFINS A RECOLHER	5
181	2.1.40.101.1	PROVISÃO PARA IOF	5

PLANO DE CONTAS



Código T	Classificação	Nome	Grau
182	2.1.40.101.2	CRF A RECOLHER	5
183	2.1.40.101.3	ISS RETIDO A RECOLHER	5
184	2.1.40.101.4	INSS RETIDO A RECOLHER	5
481	2.1.40.101.6	SUBSTITUIÇÃO TRIBUTÁRIA A RECOLHER	5
483	2.1.40.101.7	REFIS A RECOLHER	5
485	2.1.40.101.8	FIA A RECOLHER	5
487	2.1.40.101.9	PIS RETIDO A RECOLHER	5
488	2.1.40.102.0	COFINS RETIDO A RECOLHER	5
489	2.1.40.102.1	CONTRIBUIÇÃO SOCIAL RETIDA A RECOLHER	5
490	2.1.40.102.2	FUNRURAL A RECOLHER	5
491	2.1.40.102.3	CONTRIBUIÇÃO SINDICAL A RECOLHER	5
508	2.1.40.102.4	INSS RECEITA BRUTA A RECOLHER	5
512	2.1.40.102.5	ICMS ANTECIPADO A RECOLHER	5
513	2.1.40.102.6	ICMS ANTECIPAÇÃO TOTAL ST A RECOLHER	5
185 S	2.1.5	OBRIGAÇÕES TRABALHISTA E PREVIDENCIÁRIA	3
186 S	2.1.50.1	OBRIGAÇÕES COM O PESSOAL	4
187	2.1.50.100.1	SALÁRIOS E ORDENADOS A PAGAR	5
188	2.1.50.100.2	PRÓ-LABORE A PAGAR	5
189	2.1.50.100.3	GRATIFICAÇÕES A PAGAR	5
664	2.1.50.100.4	RESCISÕES A PAGAR	5
190 S	2.1.50.2	OBRIGAÇÕES SOCIAIS	4
191	2.1.50.200.1	INSS A RECOLHER	5
192	2.1.50.200.2	FGTS A RECOLHER	5
494	2.1.50.200.3	PIS S/ FOLHA A RECOLHER	5
665	2.1.50.200.4	GRRF A RECOLHER	5
193 S	2.1.50.3	PROVISÕES	4
194	2.1.50.300.1	PROVISÕES PARA FÉRIAS	5
195	2.1.50.300.2	13º SALÁRIO A PAGAR	5
196	2.1.50.300.3	INSS SOBRE PROVISÕES PARA FÉRIAS	5
197	2.1.50.300.4	INSS SOBRE PROVISÕES PARA 13º SALÁRIO	5
198	2.1.50.300.5	FGTS SOBRE PROVISÕES PARA FÉRIAS	5
199	2.1.50.300.6	FGTS SOBRE PROVISÕES PARA 13º SALÁRIO	5
495	2.1.50.300.7	PIS SOBRE PROVISÕES PARA FÉRIAS	5
496	2.1.50.300.8	PIS SOBRE PROVISÕES PARA 13º SALÁRIO	5
200 S	2.1.6	OUTRAS OBRIGAÇÕES	3
201 S	2.1.60.1	ADIANTAMENTOS A CLIENTES	4
202 S	2.1.60.2	CONTAS A PAGAR	4
510	2.1.60.200.1	HONORÁRIOS CONTÁBEIS	5
203 S	2.1.60.3	ENERGIA ELÉTRICA, ÁGUA E TELEFONE A PAGA	4
204 S	2.1.60.4	CONTAS CORRENTES	4
205 S	2.1.60.5	SEGUROS	4
206 S	2.1.60.6	OUTRAS OBRIGAÇÕES	4
659	2.1.60.600.1	IMPOSTOS A PAGAR/RECOLHER	5
658	2.1.60.600.2	TÍTULOS A PAGAR	5
660	2.1.60.602	TÍTULOS A PAGAR	4
207 S	2.1.7	DIVIDENDOS, PART. E JURO SOBRE O CAPITAL	3
208 S	2.1.70.1	DIVIDENDOS	4
209	2.1.70.100.1	DIVIDENDOS PROPOSTOS	5
210	2.1.70.100.2	DIVIDENDOS A PAGAR	5
211 S	2.1.70.2	PARTICIPAÇÕES	4
212	2.1.70.200.1	PARTICIPAÇÕES PROPOSTA A ADMINISTRADORES	5
213	2.1.70.200.2	PARTICIPAÇÕES PROPOSTA A EMPREGADOS	5
214	2.1.70.200.3	PARTICIPAÇÕES A PAGAR	5
215 S	2.1.70.3	JUROS SOBRE CAPITAL PRÓPRIO	4
216	2.1.70.300.1	JUROS SOBRE CAPITAL PRÓPRIO A PAGAR	5

PLANO DE CONTAS




Código T	Classificação	Nome	Grau
657	2.1.8	IMPOSTOS A PAGAR/RECOLHER	3
		PASSIVO NÃO-CIRCULANTE	2
503 S	2.2	PASSIVO EXIGÍVEL A LONGO PRAZO	3
217 S	2.2.1	EMPRÉSTIMOS	4
219 S	2.2.10.1	EMPRESTIMOS E FINANCIAMENTOS	5
667	2.2.10.100.1		
		EMPRÉSTIMOS ESTRANGEIROS	4
220 S	2.2.10.2	FINANCIAMENTOS	4
221 S	2.2.10.3	BANCO FINASA S/A	5
222	2.2.10.300.1		
		FINANCIAMENTOS ESTRANGEIROS	4
223 S	2.2.10.4	CONTROLADORA, CONTROLADAS E COLIGADAS	4
225 S	2.2.10.5	OUTROS DÉBITOS COM SÓCIOS, ADM, PESSOAS	4
226 S	2.2.10.6	FORNECEDORES	4
227 S	2.2.10.8	FORNECEDOR A	5
229	2.2.10.800.1	FORNECEDOR B	5
230	2.2.10.800.2		
		OBRIGAÇÕES TRIBUTÁRIAS	4
232 S	2.2.10.9	PROVISÃO PARA IR SOBRE LUCROS DIFERIDOS	5
234	2.2.10.900.1	CRÉDITOS DA CSLL SOBRE BENS DO ATIVO	5
235	2.2.10.900.2	OUTRAS OBRIGAÇÕES	3
656	2.2.11		
		OUTRAS OBRIGAÇÕES	4
236 S	2.2.11.0	TÍTULOS A PAGAR	3
224 S	2.2.17	OUTRAS OBRIGAÇÕES	3
655 S	2.2.18	PATRIMÔNIO LÍQUIDO	2
242 S	2.3	CAPITAL SOCIAL	3
243 S	2.3.1	CAPITAL SUBSCRITO	4
244 S	2.3.10.1	CAPITAL SOCIAL	5
245	2.3.10.100.1		
		(-) CAPITAL A INTEGRALIZAR	4
246 S	2.3.10.2	CAPITAL A INTEGRALIZAR	5
247	2.3.10.200.1		
		RESERVAS	3
524 S	2.3.2	RESERVAS DE CAPITAL	4
249 S	2.3.20.1	ÁGIO NA EMISSÃO DE AÇÕES	5
251	2.3.20.100.1	DOAÇÕES E SUBVENÇÕES PARA INVESTIMENTOS	5
252	2.3.20.100.2	(-) AÇÕES/QUOTAS EM TESOURARIA	5
253	2.3.20.100.3	CORREÇÃO MONETÁRIA DO CAP. INTEGRALIZADO	5
250	2.3.20.100.4		
		RESERVA DE REAVALIAÇÃO	4
254 S	2.3.20.2	REAVALIAÇÃO DE ATIVOS COLIGADAS	5
256	2.3.20.200.1	REAVALIAÇÃO DE ATIVOS PRÓPRIOS	5
255	2.3.20.200.2		
		RESERVAS DE LUCROS	4
257 S	2.3.20.3	RESERVA ESTATUTÁRIA	5
259	2.3.20.300.1	RESERVA PARA CONTINGÊNCIAS	5
260	2.3.20.300.2	RESERVA DE LUCROS A REALIZAR	5
261	2.3.20.300.3	RESERVA ESPECIAL	5
262	2.3.20.300.4	(-) AÇÕES/QUOTAS EM TESOURARIA	5
263	2.3.20.300.5	RESERVA LEGAL	5
258	2.3.20.300.6	RESERVA DE INCENTIVOS FISCAIS	5
662	2.3.20.300.7		
		LUCROS OU PREJUÍZOS ACUMULADOS	3
264 S	2.3.5	LUCROS OU PREJUÍZOS ACUMULADOS	4
265 S	2.3.50.1	LUCROS ACUMULADOS	5
266	2.3.50.100.1	(-) PREJUÍZOS ACUMULADOS	5
267	2.3.50.100.2	RESULTADO DO EXERCÍCIO EM CURSO	5
268	2.3.50.100.3	LUCRO ACUMULADO DO EXERCÍCIO	5
522	2.3.50.100.4	(-) PREJUÍZO ACUMULADO DO EXERCÍCIO	5
523	2.3.50.100.5		
269 S	3	CONTAS DE RESULTADOS - CUSTOS E DESPESAS	1

PLANO DE CONTAS


Código T	Classificação	Nome	Grau
		CUSTOS	2
500 S	3.1	CUSTOS DIRETOS DE PRODUÇÃO	3
270 S	3.1.1	MATERIAL APLICADO	4
271 S	3.1.10.1	MATÉRIA-PRIMA	5
272	3.1.10.100.1		
		MÃO-DE-OBRA DIRETA	4
273 S	3.1.10.2	SALÁRIOS E ORDENADOS	5
274	3.1.10.200.1	PRÓ-LABORE	5
275	3.1.10.200.2	PRÊMIOS DE GRATIFICAÇÕES	5
276	3.1.10.200.3	13º SALÁRIO	5
277	3.1.10.200.4	FÉRIAS	5
278	3.1.10.200.5	INSS	5
279	3.1.10.200.6	FGTS	5
280	3.1.10.200.7	INDENIZAÇÕES E AVISO PRÉVIO	5
281	3.1.10.200.8	ASSISTÊNCIA MÉDICA E SOCIAL	5
282	3.1.10.200.9	PIS S/ FOLHA	5
497	3.1.10.201.0		
		CUSTOS INDIRETOS DE PRODUÇÃO	3
283 S	3.1.2	MÃO-DE-OBRA INDIRETA	4
284 S	3.1.20.1	MATERIAIS DE CONSUMO INDIRETO	4
285 S	3.1.20.2	MATERIAIS DE MANUTENÇÃO E REPARO	4
287 S	3.1.20.3	UTILIDADES E SERVIÇOS	4
286 S	3.1.20.4	ALUGUEIS E ARRENDAMENTOS	4
288 S	3.1.20.5	DEPRECIações, AMORTIZAÇÕES E EXAUSTÕES	4
289 S	3.1.20.6	DEPRECIACIÓN	5
291	3.1.20.600.1		
		COMBUSTÍVEIS E ENERGIA ELÉTRICA	4
290 S	3.1.20.7	COMBUSTÍVEL	5
292	3.1.20.700.1		
		CUSTOS DIRETOS DA PRODUÇÃO DE SERVIÇOS	3
293 S	3.1.3	MÃO-DE-OBRA DIRETA	4
294 S	3.1.30.1	CUSTOS DE MERCADORIAS	3
514 S	3.1.4	CUSTOS DE MERCADORIAS ADQUIRIDAS	4
515 S	3.1.40.1	ICMS ANTECIPAÇÃO PARCIAL	5
516	3.1.40.100.1	ICMS ANTECIPAÇÃO TOTAL - ST	5
517	3.1.40.100.2	BONIFICAÇÃO	5
518	3.1.40.100.3		
		CUSTOS DOS PRODUTOS VENDIDOS	3
462 S	3.1.5	CUSTOS DOS PRODUTOS VENDIDOS	4
463 S	3.1.50.1	CUSTOS DOS PRODUTOS VENDIDOS	5
464	3.1.50.100.1		
		CUSTOS DOS SERVIÇOS PRESTADOS	3
465 S	3.1.6	CUSTOS DOS SERVIÇOS PRESTADOS	4
466 S	3.1.60.1	CUSTOS DOS SERVIÇOS PRESTADOS	5
467	3.1.60.100.1		
		CUSTOS DAS MERCADORIAS VENDIDAS	3
468 S	3.1.7	CUSTOS DAS MERCADORIAS VENDIDAS	4
469 S	3.1.70.1	CUSTOS DAS MERCADORIAS VENDIDAS	5
470	3.1.70.100.1		
		DESPESAS OPERACIONAIS	2
295 S	3.2	DESPESAS COM VENDAS	3
296 S	3.2.1	DESPESAS COM PESSOAL	4
297 S	3.2.10.1	SALÁRIOS E ORDENADOS	5
298	3.2.10.100.1	PRÓ-LABORE	5
299	3.2.10.100.2	RESCISÕES	5
300	3.2.10.100.3	13º SALÁRIO	5
301	3.2.10.100.4	FÉRIAS	5
302	3.2.10.100.5	INSS	5
303	3.2.10.100.6	FGTS	5
304	3.2.10.100.7	INDENIZAÇÕES E AVISO PRÉVIO	5
305	3.2.10.100.8	HORAS EXTRAS	5
306	3.2.10.100.9	REFLEXO EXTRAS DSR	5
498	3.2.10.101.0		

PLANO DE CONTAS

Código T	Classificação	Nome	Grau
666	3.2.10.101.1	GRRF	5
307 S	3.2.10.2	COMISSÕES SOBRE VENDAS	4
308	3.2.10.200.1	COMISSÕES	5
309 S	3.2.10.3	PROPAGANDA E PUBLICIDADE	4
310	3.2.10.300.2	AMOSTRAS GRÁTIS	5
311 S	3.2.10.4	DESPESAS COM ENTREGA	4
312	3.2.10.400.1	FRETES E CARRETOS	5
313	3.2.10.400.2	MANUTENÇÃO DE VEÍCULOS	5
314 S	3.2.10.5	DESPESAS COM VIAGENS E REPRESENTAÇÕES	4
315	3.2.10.500.1	VIAGENS TERRESTRES	5
316	3.2.10.500.2	VIAGENS AÉREAS	5
317	3.2.10.500.3	HOSPEDAGEM	5
318	3.2.10.500.4	REFEIÇÕES	5
319 S	3.2.10.6	DESPESAS GERAIS	4
320	3.2.10.600.1	ALUGUÉIS	5
321	3.2.10.600.2	MANUTENÇÃO E REPARO	5
322	3.2.10.600.3	TELEFONE	5
323	3.2.10.600.4	DESPESAS POSTAIS E TELEGRÁFICAS	5
324	3.2.10.600.5	DEPRECIACÕES E AMORTIZACÕES	5
325	3.2.10.600.6	SERVIÇOS PRESTADOS POR TERCEIROS	5
326	3.2.10.600.7	SEGUROS	5
663	3.2.10.600.8	PARCELAMENTOS	5
327 S	3.2.10.7	PERDAS NO RECEBIMENTO DE CRÉDITOS	4
328	3.2.10.700.1	CRÉDITOS VENCIDOS E NÃO LIQUIDADOS	5
329 S	3.2.2	DESPESAS ADMINISTRATIVAS	3
330 S	3.2.20.1	DESPESAS COM PESSOAL	4
331	3.2.20.100.1	SALÁRIOS E ORDENADOS	5
332	3.2.20.100.2	PRÓ-LABORE	5
333	3.2.20.100.3	PRÊMIOS E GRATIFICAÇÕES	5
334	3.2.20.100.4	13º SALÁRIO	5
335	3.2.20.100.5	FÉRIAS	5
336	3.2.20.100.6	INSS	5
337	3.2.20.100.7	FGTS	5
338	3.2.20.100.8	INDENIZAÇÕES E AVISO PRÉVIO	5
339	3.2.20.100.9	ASSISTÊNCIA MÉDICA E SOCIAL	5
492	3.2.20.101.0	VALE TRANSPORTE	5
499	3.2.20.101.1	PIS S/ FOLHA	5
521	3.2.20.101.2	DESPESAS COM ALIMENTAÇÃO	5
340 S	3.2.20.2	ALUGUÉIS E ARRENDAMENTOS	4
341	3.2.20.200.1	ALUGUÉIS DE IMÓVEIS	5
342	3.2.20.200.2	ALUGUÉIS DE MÁQUINAS E EQUIPAMENTOS	5
343	3.2.20.200.3	ARRENDAMENTO DE IMÓVEIS	5
344	3.2.20.200.4	ARRENDAMENTO MERCANTIL (LEASING)	5
345 S	3.2.20.3	IMPOSTOS, TAXAS E CONTRIBUIÇÕES	4
346	3.2.20.300.1	IMPOSTO DE RENDA	5
347	3.2.20.300.2	CONTRIBUIÇÃO SOCIAL	5
348	3.2.20.300.3	IPTU	5
349	3.2.20.300.4	IPVA	5
350	3.2.20.300.5	TAXAS DIVERSAS	5
351	3.2.20.300.6	CPMF	5
352	3.2.20.300.7	MULTAS DE MORA	5
353 S	3.2.20.4	DESPESAS GERAIS	4
354	3.2.20.400.1	ENERGIA ELÉTRICA	5



PLANO DE CONTAS



Código T	Classificação	Nome	Grau
355	3.2.20.400.2	ÁGUA E ESGOTO	5
356	3.2.20.400.3	TELEFONE	5
357	3.2.20.400.4	DESPESAS POSTAIS E TELEGRÁFICAS	5
358	3.2.20.400.5	SEGUROS	5
359	3.2.20.400.6	MATERIAL DE ESCRITÓRIO	5
360	3.2.20.400.7	MATERIAL DE HIGIENE E LIMPEZA	5
361	3.2.20.400.8	ASSISTÊNCIA CONTÁBIL	5
362	3.2.20.400.9	SERVIÇOS PRESTADOS POR TERCEIROS	5
363	3.2.20.401.0	DEPRECIações E AMORTIZAÇÕES	5
364	3.2.20.401.1	REPRODUÇÕES	5
365	3.2.20.401.2	MATERIAIS DE USO E CONSUMO	5
366	3.2.20.401.3	LIVROS, JORNAIS E REVISTAS	5
493	3.2.20.401.4	MULTA DE TRâNSITO	5
58	3.2.20.401.5	MATERIAIS DE CONSUMO	5
		DESPESAS FINANCEIRAS	4
367 S	3.2.20.5	JUROS PASSIVOS	5
368	3.2.20.500.1	TARIFA BANCÁRIA	5
369	3.2.20.500.2	VARIAÇÕES CAMBIAIS PASSIVAS	5
370	3.2.20.500.3	DESCONTO CONCEDIDOS	5
371	3.2.20.500.4	JUROS DE MORA	5
372	3.2.20.500.5	JUROS SOBRE CAPITAL PRÓPRIO	5
373	3.2.20.500.6	JUROS E COMISSÕES BANCÁRIAS	5
374	3.2.20.500.7	JUROS SOBRE EMPRÉSTIMOS E FINANCIAMENTOS	5
375	3.2.20.500.8		5
		OUTRAS DESPESAS OPERACIONAIS	4
376 S	3.2.20.6	PROVISÕES P/ PERDAS E A JUSTES DE ATIVOS	5
377	3.2.20.600.1	EQUIVALÊNCIA PATRIMONIAL	5
378	3.2.20.600.2	AMORTIZAÇÃO DE ÁGIO	5
379	3.2.20.600.3		5
		DESPESAS NÃO OPERACIONAIS	2
380 S	3.3	RESULTADOS NÃO OPERACIONAIS	3
381 S	3.3.1	RESULTADOS NEGATIVOS NA ALIEN. DE INVEST	4
383 S	3.3.10.1	PERDAS NA ALIENAÇÃO EM PAR. EM COLIGADAS	5
384	3.3.10.100.1		5
		RESULTADO NEGATIVO NA ALIENAÇÃO DO IMOB.	4
385 S	3.3.10.2	PERDAS NA ALIENAÇÃO DE IMÓVEIS	5
386	3.3.10.200.1	PERDAS NA ALIENAÇÃO DE MÓVEIS E UTENS.	5
387	3.3.10.200.2	PERDAS NA ALIENAÇÃO DE MAQ. EQUIPAMENTOS	5
388	3.3.10.200.3	PERDAS NA ALIENAÇÃO DE VEÍCULOS	5
389	3.3.10.200.4		5
		RESULTADO NEGATIVO DE SINISTRO COM IMOB.	4
390 S	3.3.10.3	PERDAS EM SINISTROS COM IMOBILIZADO	5
391	3.3.10.300.1		5
		OUTRAS BAIXAS DO ATIVO PERMANENTE	4
392 S	3.3.10.4	BAIXAS DE INVESTIMENTOS PERMANENTES	5
393	3.3.10.400.1	BAIXAS DE IMOBILIZADO	5
394	3.3.10.400.2	BAIXAS DE ATIVO DIFERIDO	5
395	3.3.10.400.3		5
		PROVISÕES PARA PERDAS PERMANENTE	4
396 S	3.3.10.5	CONTROLADAS E COLIGADAS - EQUIV. PATRIM.	5
397	3.3.10.500.1	CONTROLAS E COLIGADAS - CUSTO CORRIGIDO	5
398	3.3.10.500.2	OUTRAS PARTICIPAÇÕES SOCIETÁRIAS	5
399	3.3.10.500.3		5
		PERDAS	4
400 S	3.3.10.6	PERDAS POR FALTA NO INVENTÁRIO	5
401	3.3.10.600.1	PERDA DE CRÉDITO DE ICMS S/ IMOBILIZADO	5
507	3.3.10.600.2		5
		CONTAS DE RESULTADO - RECEITAS	1
402 S	4	RECEITAS OPERACIONAIS	2
403 S	4.1	RECEITA BRUTA DE VENDAS E SERVIÇOS	3
404 S	4.1.1	RECEITA BRUTAS DE VENDAS E MERCADORIAS	4
405 S	4.1.10.1	VENDA DE PRODUTOS	5
406	4.1.10.100.1		5

PLANO DE CONTAS



Código T	Classificação	Nome	Gráu
407	4.1.10.100.2	VENDA DE PRODUTOS NO MERCADO EXTERNO	5
408	4.1.10.100.3	VENDA DE MERCADORIAS	5
409	4.1.10.100.4	VENDA DE MERCADORIAS NO MERCADO EXTERNO	5
410 S	4.1.10.2	RECEITA DE PRESTAÇÃO DE SERVIÇOS	4
411	4.1.10.200.1	SERVIÇOS PRESTADOS	5
412	4.1.10.200.2	SERVIÇOS PRESTADO MERCADO EXTERNO	5
413 S	4.1.2	(-) DEDUÇÕES DA RECEITA BRUTA	3
414 S	4.1.20.1	(-) CANCELAMENTO E DEVOLUÇÕES	4
415	4.1.20.100.1	(-) DEVOLUÇÃO DE VENDA DE PRODUTOS	5
416	4.1.20.100.2	(-) DEV. VENDA DE PRODUTOS MERCADO EXT.	5
417	4.1.20.100.3	(-) DEVOLUÇÃO DE VENDA DE MERCADORIAS	5
418	4.1.20.100.4	(-) DEV. VENDA DE MERCADORIAS MERC. EXT	5
419 S	4.1.20.2	(-) DESCONTOS INCONDICIONAIS	4
420	4.1.20.200.1	(-) DESCONTO VENDA DE PRODUTOS	5
421	4.1.20.200.2	(-) DESCONTO VENDA DE PRODUTO MERC. EXT	5
422	4.1.20.200.3	(-) DESCONTO VENDA DE MERCADORIA	5
423	4.1.20.200.4	(-) DESC. VENDA DE MERCADORIAS MERC. EXT	5
424 S	4.1.20.3	(-) IMPOSTOS SOBRE VENDAS E SERVIÇOS	4
425	4.1.20.300.1	(-) IPI	5
426	4.1.20.300.2	(-) ICMS	5
427	4.1.20.300.3	(-) ISS	5
428	4.1.20.300.4	(-) COFINS	5
429	4.1.20.300.5	(-) PIS	5
477	4.1.20.300.6	(-) CONTRIBUIÇÃO SOCIAL	5
478	4.1.20.300.7	(-) IMPOSTO DE RENDA	5
482	4.1.20.300.9	(-) SUBSTITUIÇÃO TRIBUTÁRIA	5
484	4.1.20.301.0	(-) REFIS	5
486	4.1.20.301.1	(-) FIA	5
509	4.1.20.301.2	(-) INSS RECEITA BRUTA	5
430 S	4.1.3	RECEITAS FINANCEIRAS	3
431 S	4.1.30.1	JUROS E DESCONTOS	4
432	4.1.30.100.1	JUROS DE APLICAÇÕES	5
433	4.1.30.100.2	JUROS	5
434	4.1.30.100.3	DESCONTOS FINANCEIROS OBTIDOS	5
435	4.1.30.100.4	JUROS SOBRE O CAPITAL PRÓPRIO	5
475	4.1.30.100.5	MULTA	5
436 S	4.1.30.2	VARIAÇÕES MONETÁRIAS	4
437	4.1.30.200.1	VARIAÇÕES MONETÁRIAS ATIVAS	5
438	4.1.30.200.2	VARIAÇÕES CAMBIAIS ATIVAS	5
439 S	4.1.4	RECUPERAÇÃO DE DESPESAS	3
440 S	4.1.40.1	RECUP. CRÉDITOS CONSIDERADOS INCOBRÁVEIS	4
441 S	4.1.40.2	REVERSÃO DE PROVISÕES	4
442 S	4.1.5	OUTRAS RECEITAS OPERACIONAIS	3
443 S	4.1.50.1	RECEITAS DIVERSAS	4
444	4.1.50.100.1	ALUGUÉIS E ARRENDAMENTOS	5
445	4.1.50.100.2	VENDAS ACESSÓRIAS	5
446	4.1.50.100.3	RECEITA DE EQUIVALÊNCIA PATRIMONIAL	5
447	4.1.50.100.4	DIVIDENDOS E LUCROS RECEBIDOS	5
448	4.1.50.100.5	AMORTIZAÇÃO DE DESÁGIO	5
626	4.1.50.100.6	RECEITA POR BONIFICAÇÃO	5
449 S	4.2	RECEITAS NÃO OPERACIONAIS	2
450 S	4.2.1	RESULTADOS NÃO OPERACIONAIS	3
451 S	4.2.10.1	RESULTADOS POSIT. NA ALIEN. DE INVESTIM	4
452	4.2.10.100.1	LUCROS NA ALIENAÇÃO DE PART. EM COLIGADA	5

PLANO DE CONTAS



Código T	Classificação	Nome	
453 S	4.2.10.2	LUCROS NA ALIENAÇÃO DE IMOBILIZADO	
454	4.2.10.200.1	LUCROS NA ALIENAÇÃO DE IMÓVEIS	
455	4.2.10.200.2	LUCROS NA ALIENAÇÃO DE MÓVEIS E UTENS.	
456	4.2.10.200.3	LUCROS NA ALIEN. DE MÁQ. EQUIP. FERRAMEN	
457	4.2.10.200.4	LUCROS NA ALIENAÇÃO DE VEÍCULOS	
			4
458 S	4.2.10.3	RESULTADO DE SINISTROS COM IMOBILIZADO	5
459	4.2.10.300.2	SINISTROS COM IMOBILIZADO	
			1
460 S	5	CONTAS DE APURAÇÃO	2
461 S	5.1	CUSTOS DOS PRODUTOS E SERVIÇOS VENDIDOS	3
471 S	5.1.4	APURAÇÃO DO RESULTADO DO EXERCÍCIO	4
472 S	5.1.40.1	APURAÇÃO DO RESULTADO DO EXERCÍCIO	5
473	5.1.40.100.1	RESULTADO DO EXERCÍCIO	5
474	5.1.40.100.2	GANHOS/PERDAS NA ALIENAÇÃO DE IMOB.	
			1
645 S	6	CONTAS DE COMPENSAÇÃO	2
646 S	6.1	CONTAS DE COMPENSAÇÃO ATIVO	3
647 S	6.1.1	CONTAS DE COMPENSAÇÃO ATIVO	4
648 S	6.1.10.1	CONTAS DE COMPENSAÇÃO ATIVO	5
649	6.1.10.100.1	ENTRADAS/SAIDAS	
			2
650 S	6.2	CONTAS DE COMPENSAÇÃO PASSIVO	3
651 S	6.2.2	CONTAS DE COMPENSAÇÃO PASSIVO	4
652 S	6.2.20.1	CONTAS DE COMPENSAÇÃO PASSIVO	4
653	6.2.20.100.1	ENTRADAS/SAIDAS	5

TERMO DE ENCERRAMENTO

Livro Diário

Página 98 de 99

Número: 8

Folha: 98

Contém este livro 98 folhas numeradas do No. 1 ao 98 emitidas através de processamento eletrônico de dados, que serviu de Livro Diário da empresa abaixo descrita no período de 01/01/2022 a 31/12/2022.



Nome da Empresa: POTENTE MATERIAIS DE CONSTRUÇÕES E SERVIÇOS LTDA - ME

Ramo: Construção de edifícios

Endereço: AVENIDA SAO SEBASTIÃO, 49

Complemento: LETRA A

Bairro: VILA NOVA

Município: IMPERATRIZ

Estado: MA

Inscrição no CNPJ: 06.325.699/0001-46

Inscrição Estadual.....: 125135289

Registro na junta.....: 21200563065 Data registro: 21/06/2004

Inscrição Municipal.....: 82829

IMPERATRIZ, 31/12/2022

ARNALDO NASCIMENTO PEREIRA
SOCIO ADMINISTRADOR
CPF: 258.357.421-34

JOSIEL RODRIGUES DE LIMA
Contador
Reg. no CRC - MA sob o No. 8564/O
CPF: 425.344.963-87



ASSINATURA ELETRÔNICA

Certificamos que o ato da empresa POTENTE MATERIAIS DE CONSTRUÇÕES E SERVIÇOS LTDA - ME consta assinado digitalmente por:

IDENTIFICAÇÃO DO(S) ASSINANTE(S)	
CPF/CNPJ	Nome
25835742134	ARNALDO NASCIMENTO PEREIRA
42534496387	JOSIEL RODRIGUES DE LIMA

CERTIFICO A AUTENTICAÇÃO EM 18/07/2023 08:55 SOB N° 20230935222.
PROTOCOLO: 230935222 DE 17/07/2023. NIRE: 21200563065.
POTENTE MATERIAIS DE CONSTRUÇÕES E SERVIÇOS LTDA - ME

JUCEMA

ISABELA PALUSKI
RESPONSÁVEL PELA AUTENTICAÇÃO
SÃO LUÍS, 18/07/2023
empresafacil.ma.gov.br



CONCORRÊNCIA Nº 001/2024
Processo Administrativo nº 004/2024

PROPOSTA DE PREÇOS

Prezados Senhores,

A Empresa **POTENTE MATERIAIS DE CONSTRUÇÕES E SERVIÇOS LTDA**, com sede na cidade de Imperatriz à Rua **Av. São Sebastião, Nº 49-A**, inscrita no CNPJ/MF sob o número 06.325.699/0001-46, neste ato representada por **ARNALDO NASCIMENTO PEREIRA**, portador do CPF n.º **258.357.421-34** e R.G. n.º **55326042015-1**, abaixo assinado propõe à Prefeitura Municipal de São Francisco do Brejão – MA, através da Secretaria Municipal de Desporto Lazer e Juventude, os preços infra discriminados para a reforma, ampliação, construção de banheiros, novos vestiários e iluminação do campo de futebol do povoado Trecho Seco, objeto do CONCORRÊNCIA Nº 001/2024 - CPL

ITEM	DESCRIÇÃO	CATSER	V. TOTAL
1	Reforma, ampliação, construção de banheiros, novos vestiários e iluminação do campo de futebol do povoado Trecho Seco	5622	R\$ 789.000,00

- Prazo de validade da proposta, que não poderá ser inferior a 60 (sessenta) dias, contados a partir da data de sua abertura;
- O objeto deverá ser executado imediatamente, a partir do recebimento da "Ordem de Serviço" expedida pela Secretaria Municipal de Desporto Lazer e Juventude;;
- O valor total da proposta é de **R\$ 789.000,00** (SETECENTOS E OITENTA E NOVE MIL REAIS)

São Francisco do Brejão – MA, 01 DE MARÇO DE 2024.

Documento assinado digitalmente
gov.br ARNALDO NASCIMENTO PEREIRA
Data: 01/03/2024 09:16:03-0300
Verifique em <https://validar.jbr.gov.br>

ARNALDO NASCIMENTO PEREIRA
CPF: 258.357.421-34

Av. São Sebastião, Nº 49-A, CEP:65.912-100 - Vila Nova | IMPERATRIZ - MA
(99) 3524-1777 / 98274-8835 - potente.construtora@gmail.com



CONCORRÊNCIA Nº 001/2024
Processo Administrativo nº 004/2024

PROPOSTA DE PREÇOS

Prezados Senhores,

A Empresa **POTENTE MATERIAIS DE CONSTRUÇÕES E SERVIÇOS LTDA**, com sede na cidade de Imperatriz à Rua **Av. São Sebastião, Nº 49-A**, inscrita no CNPJ/MF sob o número 06.325.699/0001-46, neste ato representada por **ARNALDO NASCIMENTO PEREIRA**, portador do CPF n.º **258.357.421-34** e R.G. n.º **55326042015-1**, abaixo assinado propõe à Prefeitura Municipal de São Francisco do Brejão – MA, através da Secretaria Municipal de Desporto Lazer e Juventude, os preços infra discriminados para a reforma, ampliação, construção de banheiros, novos vestiários e iluminação do campo de futebol do povoado Trecho Seco, objeto do CONCORRÊNCIA Nº 001/2024 - CPL

ITEM	DESCRIÇÃO	CATSER	V. TOTAL
1	Reforma, ampliação, construção de banheiros, novos vestiários e iluminação do campo de futebol do povoado Trecho Seco	5622	R\$ 789.000,00

- Prazo de validade da proposta, que não poderá ser inferior a 60 (sessenta) dias, contados a partir da data de sua abertura;
- O objeto deverá ser executado imediatamente, a partir do recebimento da "Ordem de Serviço" expedida pela Secretaria Municipal de Desporto Lazer e Juventude;;
- O valor total da proposta é de **R\$ 789.000,00** (SETECENTOS E OITENTA E NOVE MIL REAIS)

São Francisco do Brejão – MA, 01 DE MARÇO DE 2024.

Documento assinado digitalmente
gov.br ARNALDO NASCIMENTO PEREIRA
Data: 01/03/2024 09:16:03-0300
Verifique em <https://validar.itl.gov.br>

ARNALDO NASCIMENTO PEREIRA
CPF: 258.357.421-34

Av. São Sebastião, Nº 49-A, CEP:65.912-100 - Vila Nova | IMPERATRIZ - MA
(99) 3524-1777 / 98274-8835 - potente.construtora@gmail.com



EMPRESA PATAMAR



PREFEITURA MUNICIPAL DE SÃO FRANCISCO DO BREJÃO
CONCORRÊNCIA Nº 001/2024 (Processo Administrativo nº 004/2024)

O objeto da presente licitação é a escolha da proposta mais vantajosa para a contratação de empresa especializada para a reforma, ampliação, construção de banheiros, novos vestiários e iluminação do campo de futebol do povoado Trecho Seco

CARTA PROPOSTA

Prezado Senhor,

A empresa **Patamar Serviços de Construções Ltda**, CNPJ nº **29.786.317/0001-87**, representada pelo(a) Sr(a) Aderçom Lima de Carvalho, Engenheiro Civil, portador da Carteira de Identidade RG: 1.526.962 SSP - PI e do CPF: 779.655.823 – 68, DECLARA, após exame do documento que compõem o presente procedimento licitatório, propomos realizar a obra/serviços constantes desta Proposta de Preços, pelo **R\$ 790.000,00 (SETECENTOS E NOVENTA MIL REAIS)** conforme planilhas de custos e cronogramas de pagamentos adiante indicados.

Informamos que os preços ofertados são firmes e irrevogáveis durante o prazo e validade desta proposta e que estão inclusos nesses preços ofertados todos os tributos, custos e despesas diretos e/ou indiretos. São de nossa inteira responsabilidade as diferenças que por ventura venham a ocorrer, resultantes de omissão ou incorreção na cotação da proposta.

Informamos também cumprir com todas as exigências contidas no edital.

Declaramos que, cumprimos as exigências trabalhistas e a salubridade dos trabalhadores que serão utilizados na execução dos serviços.

Declaramos que, aceitamos as condições do presente Edital, das disposições técnicas, da minuta contratual, bem como de sujeição às condições fixadas pela Prefeitura.

Declaramos que, facilitaremos de modo amplo e completo a ação dos fiscais da Prefeitura, permitindo-lhes livre acesso a todas as partes dos serviços, locais onde se encontram os materiais destinados aos serviços referidos no presente, comprometendo-se a fazer as correções solicitadas pela Prefeitura

Declaramos que, nos preços propostos incluem, além da mão de obra, materiais, todas as despesas com transportes, encargos sociais e trabalhistas, seguros, enfim, todas as despesas diretas e indiretas necessárias à boa e fiel execução do objeto;

DESCRIÇÃO	VALOR TOTAL
O objeto da presente licitação é a escolha da proposta mais vantajosa para a contratação de empresa especializada para a reforma, ampliação, construção de banheiros, novos vestiários e iluminação do campo de futebol do povoado Trecho Seco	R\$ 790.000,00 (SETECENTOS E NOVENTA MIL REAIS)

Condições de pagamento: conforme edital
Prazo de Execução das Obras/Serviços: conforme edital

PATAMAR
SERVICOS DE
CONSTRUCOES
LTDA:2978631
7000187

Assinado de forma digital por PATAMAR SERVICOS DE CONSTRUÇOES LTDA:29786317000187
Dados: 2024.03.01 11:38:47 -03'00'

Patamar Serviços de Construções Ltda

CNPJ: 29.786.317/0001-87 Rua Jornalista Wilson Fernandes, N° 4149 Apto 103, Bairro: comprida* Teresina - Piauí CEP: 64076-165

e-mail: patamarservicosdeconstrucoes@gmail.com - Fone: (86) 9.9930-4022 (86) 9.9562-6446



PREFEITURA MUNICIPAL DE SÃO FRANCISCO DO BREJÃO
CONCORRÊNCIA Nº 001/2024 (Processo Administrativo nº 004/2024)

O objeto da presente licitação é a escolha da proposta mais vantajosa para a contratação de empresa especializada para a reforma, ampliação, construção de banheiros, novos vestiários e iluminação do campo de futebol do povoado Trecho Seco

Prazo de Validade da Proposta: conforme edital

Informações bancárias: **BANCO DO BRASIL - AGENCIA: 3507-6 CONTA CORRENTE: 86102-2**

Favorecido: **PATAMAR SERVIÇOS DE CONSTRUÇÕES LTDA**
CNPJ; 29.786.317/0001-87

Dados do responsável pela assinatura do contrato:

Nome: Aderçom Lima De Carvalho

CPF: 779.655.823-68

RG: 1.526.962 SSP/PI

Profissão: Engenheiro Civil e Empresário

Cargo na empresa: Sócio administrador e Responsável técnico

Comprometemo-nos, caso vencedor, executar os serviços de acordo com os detalhes executivos, especificações técnicas e quantitativas fornecidas pelo Município em ênfase pelos preços unitários e nos prazos constantes desta Proposta de Preços.

Teresina PI, 01 de Março de 2024.

**PATAMAR SERVICOS
DE CONSTRUÇOES
LTDA:29786317000187**

Assinado de forma digital por
PATAMAR SERVICOS DE
CONSTRUÇOES
LTDA:29786317000187
Dados: 2024.03.01 11:39:01 -03'00'

ADERÇOM LIMA DE CARVALHO
CPF:779.655.823-68
RG: 1.526.962 SSP/PI
Engenheiro Civil
CREA-PI nº 1919552430
Patamar Serviços de Construções Ltda
CNPJ nº 29.786.317/0001-87

Patamar Serviços de Construções Ltda

CNPJ: 29.786.317/0001-87 Rua Jornalista Wilson Fernandes, Nº 4149 Apto 103, Bairro: comprida• Teresina – Piauí CEP: 64076-165
e-mail: patamarservicosdeconstrucoes@gmail.com - Fone: (86) 9.9930-4022 (86) 9.9562-6446

Patamar Serviços de Construções Ltda
CNPJ: 29.786.317/0001-87

Encargos Sociais
Desonerado: 0,00%

B.D.I.
25,5%

Bancos
SINAPI - 06/2023 - Maranhão
SBC - 08/2023 - Maranhão
ORSE - 06/2023 - Sergipe
SEINFRA - 027 - Ceará

Obra
REFORMA, AMPLIAÇÃO E ILUMINAÇÃO DO CAMPO DE FUTEBOL DO
POVOADO TRECHO SECO, MUNICÍPIO DE SÃO FRANCISCO DO BREJÃO -
MA



Planilha Orçamentária Resumida

Item	Descrição	Total
1	SERVIÇOS PRELIMINARES E ADMINISTRATIVOS	74.461,75
2	CONSTRUÇÃO DE CAMPO DE FUTEBOL	308.561,86
3	CONSTRUÇÃO DE VESTIÁRIOS	175.128,65
4	CONSTRUÇÃO ARQUIBANCADA	118.456,25
5	PAVIMENTAÇÃO EM BLOCOS INTERTRAVADO	12.449,50
6	BANHEIRO COLETIVO	98.668,64
7	LIMPEZA FINAL	2.273,35


Total sem BDI 629.550,53
Total do BDI 160.449,47
Total Geral 790.000,00

PATAMAR SERVICOS Assinado de forma digital por
DE CONSTRUCOES PATAMAR SERVICOS DE
CONSTRUCOES LTDA:29786317000187
LTDA:2978631700018 Dados: 2024.03.01 11:35:19
7 -03'00'

ADERÇOM LIMA DE CARVALHO
CPF: 779.655.823-68
RG: 1.526.962 SSP/PI



Rua Jornalista Wilson Fernando Apt. 103 - Comprida - Teresina / PI
(86) 99930-4050 / patamarservicosdeconstrucoes@gmail.com



Obra: REFORMA, AMPLIAÇÃO E ILUMINAÇÃO DO CAMPO DE FUTEBOL DO POVOADO TRECHO SECO, MUNICÍPIO DE SÃO FRANCISCO DO BREJÃO - MA

Bancos: SINAPI - 06/2023 - Maranhão
SBC - 08/2023 - Maranhão
ORSE - 06/2023 - Sergipe
SEINFRA - 027 - Ceará

B.D.I.: 25,5%

		Orçamento Sintético		Und	Quant.	Valor Unit	Valor Unit com BDI	Total
								74.461,75
1		SERVIÇOS PRELIMINARES E ADMINISTRATIVOS						865,08
1.1	103689 SINAPI	FORNECIMENTO E INSTALAÇÃO DE PLACA DE OBRA COM CHAPA GALVANIZADA E ESTRUTURA DE MADEIRA. AF_03/2022_PS		m²	4,5	153,18	192,24	865,08
1.2	CP 01 Próprio	ADMINISTRAÇÃO LOCAL DA OBRA		MES	4	8.619,76	10.817,79	43.271,16
1.3	98459 SINAPI	TAPUME COM TELHA METÁLICA. AF_05/2018		m²	158,4	60,00	75,30	11.927,52
1.4	97637 SINAPI	REMOÇÃO DE TAPUME/ CHAPAS METÁLICAS E DE MADEIRA, DE FORMA MANUAL, SEM REAPROVEITAMENTO. AF_12/2017		m²	158,4	1,73	2,17	343,72
1.5	93206 SINAPI	EXECUÇÃO DE ESCRITÓRIO EM CANTEIRO DE OBRA EM ALVENARIA, NÃO INCLUSO MOBILIÁRIO E EQUIPAMENTOS. AF_02/2016		m²	10,5	672,05	843,42	8.855,91
1.6	012581 SBC	INSTALACAO/MANUTENCAO E MOBILIZACAO DE EQUIPAMENTOS		MES	2	3.664,69	4.599,18	9.198,36
								308.561,86
2		CONSTRUÇÃO DE CAMPO DE FUTEBOL						205.483,75
2.1		MURETA DE ALVENARIA COM TELA EM ALAMBRADO						
2.1.1	93358 SINAPI	ESCAVAÇÃO MANUAL DE VALA COM PROFUNDIDADE MENOR OU IGUAL A 1,30 M. AF_02/2021		m³	42,72	57,12	71,68	3.062,16
2.1.2	96995 SINAPI	REATERRO MANUAL APOIADO COM SOQUETE. AF_10/2017		m³	21,36	34,63	43,46	928,30
2.1.3	101166 SINAPI	ALVENARIA DE EMBASAMENTO COM BLOCO ESTRUTURAL DE CERÂMICA, DE 14X19X29CM E ARGAMASSA DE ASSENTAMENTO COM PREPARO EM BETONEIRA. AF_05/2020		m³	56,96	388,01	486,95	27.736,67
2.1.4	95957 SINAPI	(COMPOSIÇÃO REPRESENTATIVA) EXECUÇÃO DE ESTRUTURAS DE CONCRETO ARMADO, PARA EDIFICAÇÃO INSTITUCIONAL TERREA, FCK = 25 MPA. AF_01/2017		m³	27,12	1.733,11	2.175,05	58.987,35
2.1.5	87905 SINAPI	CHAPISCO APLICADO EM ALVENARIA (COM PRESEÇA DE VAOS) E ESTRUTURAS DE CONCRETO DE FACHADA, COM COLHER DE PEDREIRO, ARGAMASSA TRAÇO 1:3 COM PREPARO EM BETONEIRA 400L. AF_10/2022		m²	569,6	5,11	6,41	3.651,13
2.1.6	87543 SINAPI	MASSA ÚNICA, PARA RECEBIMENTO DE PINTURA OU CERÂMICA, ARGAMASSA INDUSTRIALIZADA, PREPARO MECÂNICO, APLICADO COM EQUIPAMENTO DE MISTURA E PROJEÇÃO DE 1,5 M3/H EM FACES INTERNAS DE PAREDES, ESPESSURA DE 5MM, SEM EXECUÇÃO DE TALISCAS. AF_06/2014		m²	569,6	16,42	20,60	11.733,76
2.1.7	95626 SINAPI	APLICAÇÃO MANUAL DE TINTA LÁTEX ACRÍLICA EM PAREDE EXTERNAS DE CASAS, DUAS DEMÃOS. AF_11/2016		m²	569,6	10,98	13,77	7.843,39
2.1.8	8281 ORSE	Alambrado com tela de arame galvanizado fio 12 bvg, malha 2", com revestimento, mais 3 fios de arame farpado, fixada com estacas de concreto armado 10x10x300 cm (ponia virada) a cada 2,00 m, altura útil 2,20 m, inclusive fundação		m	356	187,20	234,93	83.635,08
2.1.9	12036 ORSE	Portão em ferro, em tubo de aço galv. 2" e tela ondulada malha 3/8"		m²	16,8	374,96	470,59	7.905,91
								94.016,07
2.2		ILUMINAÇÃO						
2.2.1	4122 ORSE	Poste circular de concreto 11/1000 - Fornecimento		Un	6	1.250,93	1.569,91	9.419,46
2.2.2	100613 SINAPI	ASSENTAMENTO DE POSTE DE CONCRETO COM COMPRIMENTO NOMINAL DE 11 M, CARGA NOMINAL DE 1000 DAN, ENGASTAMENTO BASE CONCRETADA COM 1 M DE CONCRETO E 0,7 M DE SOLO (NÃO INCLUI FORNECIMENTO). AF_11/2019		UN	6	897,42	1.126,26	6.757,56
2.2.3	CP 02 Próprio	FORNECIMENTO E INSTALAÇÃO DE REFLETOR LED SLIM 1000W 6500K IP66 PTO R=RL710005 EMPALUX OU SIMILAR		UND	54	796,36	999,43	53.969,22
2.2.4	078171 SBC	HASTE ATERRAMENTO COPERWELD 40 3/4"x3,0m		UN	6	190,59	239,19	1.435,14
2.2.5	101946 SINAPI	QUADRO DE MEDIÇÃO GERAL DE ENERGIA PARA 1 MEDIDOR DE SOBREPDR - FORNECIMENTO E INSTALAÇÃO. AF_10/2020		UN	1	102,29	128,37	128,37
2.2.6	93659 SINAPI	DISJUNTOR MONOPOLAR TIPO DIN, CORRENTE NOMINAL DE 50A - FORNECIMENTO E INSTALAÇÃO. AF_10/2020		UN	2	13,57	17,03	34,06
2.2.7	93653 SINAPI	DISJUNTOR MONOPOLAR TIPO DIN, CORRENTE NOMINAL DE 10A - FORNECIMENTO E INSTALAÇÃO. AF_10/2020		UN	12	5,46	6,85	82,20
2.2.8	91926 SINAPI	CABO DE COBRE FLEXIVEL ISOLADO, 2,5 MM², ANTI-CHAMA 450/750 V, PARA CIRCUITOS TERMINAIS - FORNECIMENTO E INSTALAÇÃO. AF_03/2023		M	200	2,34	2,93	586,00
2.2.9	93012 SINAPI	ELETRODUTO RIGIDO ROSCÁVEL, PVC, DN 110 MM (4"), PARA REDE ENTERRADA DE DISTRIBUIÇÃO DE ENERGIA ELÉTRICA - FORNECIMENTO E INSTALAÇÃO. AF_12/2021		M	12	34,74	43,59	523,08
2.2.10	91928 SINAPI	CABO DE COBRE FLEXIVEL ISOLADO, 4 MM², ANTI-CHAMA 450/750 V, PARA CIRCUITOS TERMINAIS - FORNECIMENTO E INSTALAÇÃO. AF_03/2023		M	12	3,51	4,40	440,00
2.2.11	93010 SINAPI	ELETRODUTO RIGIDO ROSCÁVEL, PVC, DN 75 MM (2 1/2"), PARA REDE ENTERRADA DE DISTRIBUIÇÃO DE ENERGIA ELÉTRICA - FORNECIMENTO E INSTALAÇÃO. AF_12/2021		M	100	19,34	24,27	13.445,58
2.2.12	101560 SINAPI	CABO DE COBRE FLEXIVEL ISOLADO, 10 MM², 0,6/1,0 KV, PARA REDE AEREA DE DISTRIBUIÇÃO DE ENERGIA ELÉTRICA DE BAIXA TENSÃO - FORNECIMENTO E INSTALAÇÃO. AF_07/2020		M	100	4,52	5,67	567,00
2.2.13	11753 ORSE	Cabo de cobre PP Cordplast 3 x 6,0 mm2, 450/750v - Fornecimento e instalação		M	454	11,64	14,60	6.628,40
								9.062,04
2.3		BANCO DE RESERVA E DEMARCAÇÃO DE CAMPO						
2.3.1	94342 SINAPI	ATERRO MANUAL DE VALAS COM AREIA PARA ATERRO E COMPACTAÇÃO MECANIZADA. AF_05/2016		m³	60	37,40	46,93	2.815,80
2.3.2	102498 SINAPI	PINTURA DE MEIO-FIO COM TINTA BRANCA A BASE DE CAL (CAIAÇÃO). AF_05/2021		M	536	1,08	1,35	723,60



2.3.3	7945	ORSE	Banco de reserva (Búrica) para campo de futebol com cobertura - 2,41x1,5x4m - 8 lugares - Physicus ou similar	un	2	2.200,26	2.761,32	5.522,54	
3			CONSTRUÇÃO DE VESTIÁRIOS					175.128,65	
3.1			SERVIÇOS PRELIMINARES					1.869,00	
3.1.1	99059	SINAPI	LOCAÇÃO CONVENCIONAL DE OBRA, UTILIZANDO GABARITO DE TÁBUAS CORRIDAS PONTALETADAS A CADA 2,00M - 2 UTILIZAÇÕES. AF_10/2018	M	42	35,46	14,50		1.869,00
3.2			MOVIMENTO DE TERRA					594,08	
3.2.1	93358	SINAPI	ESCAVAÇÃO MANUAL DE VALA COM PROFUNDIDADE MENOR OU IGUAL A 1,30 M. AF_02/2021	m³	6,36	57,12	71,68		455,88
3.2.2	96995	SINAPI	REATERRO MANUAL APOIADO COM SOQUETE. AF_10/2017	m³	3,18	34,63	43,46		138,20
3.3			INFRAESTRUTURA					9.460,25	
3.3.1	101166	SINAPI	ALVENARIA DE EMBASAMENTO COM BLOCO ESTRUTURAL DE CERÂMICA, DE 14X19X29CM E ARGAMASSA DE ASSENTAMENTO COM PREPARO EM BETONEIRA. AF_05/2020	m³	3,18	389,01	486,95		1.548,50
3.3.2	94965	SINAPI	CONCRETO FCK = 25MPA, TRAÇO 1:2:3:2,7 (EM MASSA SECA DE CIMENTO/ AREIA MÉDIA/ BRITA 1) - PREPARO MECANICO COM BETONEIRA 400 L. AF_05/2021	m³	4,03	234,68	294,52		1.186,91
3.3.3	92759	SINAPI	ARMAÇÃO DE PILAR OU VIGA DE ESTRUTURA CONVENCIONAL DE CONCRETO ARMADO UTILIZANDO AÇO CA-60 DE 5,0 MM - MONTAGEM. AF_08/2022	KG	261,79	8,11	10,17		2.662,40
3.3.4	92762	SINAPI	ARMAÇÃO DE PILAR OU VIGA DE ESTRUTURA CONVENCIONAL DE CONCRETO ARMADO UTILIZANDO AÇO CA-50 DE 10,0 MM - MONTAGEM. AF_06/2022	KG	80,55	5,92	7,42		597,68
3.3.5	92269	SINAPI	FABRICAÇÃO DE FÓRMA PARA PILARES E ESTRUTURAS SIMILARES, EM MADEIRA SERRADA, E=25 MM. AF_09/2020	m²	24,17	114,23	143,35		3.464,76
3.4			SUPERESTRUTURA					10.465,06	
3.4.1	94965	SINAPI	CONCRETO FCK = 25MPA, TRAÇO 1:2:3:2,7 (EM MASSA SECA DE CIMENTO/ AREIA MÉDIA/ BRITA 1) - PREPARO MECANICO COM BETONEIRA 400 L. AF_05/2021	m³	3,71	234,68	294,52		1.092,66
3.4.2	92759	SINAPI	ARMAÇÃO DE PILAR OU VIGA DE ESTRUTURA CONVENCIONAL DE CONCRETO ARMADO UTILIZANDO AÇO CA-60 DE 5,0 MM - MONTAGEM. AF_06/2022	KG	240,83	8,11	10,17		2.449,24
3.4.3	92762	SINAPI	ARMAÇÃO DE PILAR OU VIGA DE ESTRUTURA CONVENCIONAL DE CONCRETO ARMADO UTILIZANDO AÇO CA-50 DE 10,0 MM - MONTAGEM. AF_06/2022	KG	74,1	5,92	7,42		549,82
3.4.4	92269	SINAPI	FABRICAÇÃO DE FÓRMA PARA PILARES E ESTRUTURAS SIMILARES, EM MADEIRA SERRADA, E=25 MM. AF_09/2020	m²	44,46	114,23	143,35		6.373,34
3.5			ALVENARIA E VEDAÇÃO					28.035,83	
3.5.1	103350	SINAPI	ALVENARIA DE VEDAÇÃO DE BLOCOS CERÂMICOS FURADOS NA HORIZONTAL DE 9X9X19 CM (ESPESSURA 9 CM) E ARGAMASSA DE ASSENTAMENTO COM PREPARO EM BETONEIRA. AF_12/2021	m²	197,75	110,97	139,26		27.538,86
3.5.2	93186	SINAPI	VERGA MOLDADA IN LOCO EM CONCRETO PARA JANELAS COM ATÉ 1,5 M DE VÃO. AF_03/2016	M	7,8	50,79	63,74		497,17
3.6			ESQUADRIAS					5.787,06	
3.6.1	91295	SINAPI	PORTA DE MADEIRA FRISADA, SEMI-OCA (LEVE OU MÉDIA), 60X210CM, ESPESSURA DE 3CM, INCLUSO DOBRADIÇAS - FORNECIMENTO E INSTALAÇÃO. AF_12/2019	UN	16	175,75	220,56		3.528,96
3.6.2	91315	SINAPI	KIT DE PORTA DE MADEIRA PARA PINTURA, SEMI-OCA (LEVE OU MÉDIA), PADRÃO POPULAR, 90X210CM, ESPESSURA DE 3,5CM, ITENS INCLUSOS: DOBRADIÇAS, MONTAGEM E INSTALAÇÃO DO BATENTE, FECHADURA COM EXECUÇÃO DO FURO - FORNECIMENTO E INSTALAÇÃO. AF_12/2019	UN	2	510,96	641,25		1.282,50
3.6.3	C1518	SEINFRA	JANELA DE FERRO TIPO CAIXILHO DE CORRER OU MAXIMAR	m²	3,6	215,94	271,00		975,60
3.7			PISO					44.132,08	
3.7.1	87622	SINAPI	CONTRAPISO EM ARGAMASSA TRAÇO 1:4 (CIMENTO E AREIA), PREPARO MANUAL, APLICADO EM ÁREAS SECAS SOBRE LAJE, ADERIDO, ACABAMENTO NÃO REFORÇADO, ESPESSURA 2CM. AF_07/2021	m²	62,52	18,98	23,81		1.488,60
3.7.2	101749	SINAPI	PISO CIMENTADO, TRAÇO 1:3 (CIMENTO E AREIA), ACABAMENTO LISO, ESPESSURA 4,0 CM. PREPARO MECANICO DA ARGAMASSA. AF_09/2020	m²	32	29,20	36,64		1.172,48
3.7.3	87251	SINAPI	REVESTIMENTO CERÂMICO PARA PISO COM PLACAS TIPO ESMALTADA EXTRA DE DIMENSÕES 45X45 CM APLICADA EM AMBIENTES DE ÁREA MAIOR QUE 10 M2. AF_02/2023_PE	m²	43,75	30,35	38,08		1.666,00
3.7.4	CP 03	Próprio	GRAMA NATURAL TIPO BATATAIS, INCLUSIVE ADUBAÇÃO E TERRA PRETA	M²	2375	13,36	16,76		39.805,00
3.8			FORRO					2.259,25	
3.8.1	96486	SINAPI	FORRO DE PVC, LISO, PARA AMBIENTES COMERCIAIS, INCLUSIVE ESTRUTURA DE FIXAÇÃO. AF_05/2017_PS	m²	43,75	41,15	51,64		2.259,25
3.9			COBERTURA					8.946,09	
3.9.1	C1336	SEINFRA	ESTRUTURA DE MADEIRA P/ TELHA CERÂMICA OU CONCRETO VÃO 3 A 7m (TESOURAS / TERÇAS / CONTRAVENTAMENTOS / FERRAGENS)	m²	65	75,00	94,12		6.117,80
3.9.2	94445	SINAPI	TELHAMENTO COM TELHA CERÂMICA CAPA-CANAL, TIPO PLAN, COM ATÉ 2 ÁGUAS, INCLUSO TRANSPORTE VERTICAL. AF_07/2019	m²	65	22,11	27,74		1.803,10
3.9.3	94227	SINAPI	CALHA EM CHAPA DE AÇO GALVANIZADO NÚMERO 24, DESENVOLVIMENTO DE 33 CM, INCLUSO TRANSPORTE VERTICAL. AF_07/2019	M	27	30,26	37,97		1.025,19
3.10			REVESTIMENTO					24.237,67	
3.10.1	87879	SINAPI	CHAPISCO APLICADO EM ALVENARIAS E ESTRUTURAS DE CONCRETO INTERNAS, COM COLHER DE PEDREIRO, ARGAMASSA TRAÇO 1:3 COM PREPARO EM BETONEIRA 400L. AF_10/2022	m²	395,5	2,61	3,27		1.293,28
3.10.2	87275	SINAPI	REVESTIMENTO CERÂMICO PARA PAREDES INTERNAS COM PLACAS TIPO ESMALTADA EXTRA DE DIMENSÕES 33X45 CM APLICADAS A MEIA ALTURA DAS PAREDES. AF_02/2023_PE	m²	117	45,49	57,08		6.678,36



3.10.3	87529 SINAPI	MASSA ÚNICA, PARA RECEBIMENTO DE PINTURA, EM ARGAMASSA TRAÇO 1:2,8, PREPARO MECÂNICO COM BETONEIRA 400L, APLICADA MANUALMENTE EM FACES INTERNAS DE PAREDES, ESPESSURA DE 20MM, COM EXECUÇÃO DE TALISCAS. AF_06/2014	m²	117	21,24	26,65	13.147,98
3.10.4	C3037 SEINFRA	REBOCO C/ ARGAMASSA DE CIMENTO E AREIA PENEIRADA, TRAÇO 1:4	m²	278,5	37,62	47,21	2.415,09
3.11							
3.11.1	97611 SINAPI	LÂMPADA COMPACTA FLUORESCENTE DE 15 W, BASE E27 - FORNECIMENTO E INSTALAÇÃO. AF_02/2020	UN	12	11,40	14,30	171,60
3.11.2	92000 SINAPI	TOMADA BAIXA DE EMBUTIR (1 MÓDULO), 2P+1 10 A, INCLUINDO SUPORTE E PLACA - FORNECIMENTO E INSTALAÇÃO. AF_03/2023	UN	8	20,17	25,31	202,48
3.11.3	91963 SINAPI	INTERRUPTOR SIMPLES (1 MÓDULO) COM INTERRUPTOR PARALELO (2 MÓDULOS), 10A/250V, INCLUINDO SUPORTE E PLACA - FORNECIMENTO E INSTALAÇÃO. AF_03/2023	UN	2	47,61	59,75	119,50
3.11.4	91834 SINAPI	ELETRODUTO FLEXÍVEL CORRUGADO, PVC, DN 25 MM (3/4"), PARA CIRCUITOS TERMINAIS, INSTALADO EM FORRO - FORNECIMENTO E INSTALAÇÃO. AF_03/2023	M	100	6,94	8,70	870,00
3.11.5	91926 SINAPI	CABO DE COBRE FLEXÍVEL ISOLADO, 2,5 MM², ANTI-CHAMA 450/750 V, PARA CIRCUITOS TERMINAIS - FORNECIMENTO E INSTALAÇÃO. AF_03/2023	M	200	2,34	2,93	586,00
3.11.6	91930 SINAPI	CABO DE COBRE FLEXÍVEL ISOLADO, 6 MM², ANTI-CHAMA 450/750 V, PARA CIRCUITOS TERMINAIS - FORNECIMENTO E INSTALAÇÃO. AF_03/2023	M	25	4,86	6,09	152,25
3.11.7	C0517 SEINFRA	CABO COBRE NU 10MM2	M	25	8,67	10,88	272,00
3.11.8	101877 SINAPI	QUADRO DE DISTRIBUIÇÃO DE ENERGIA EM PVC, DE EMBUTIR, SEM BARRAMENTO, PARA 3 DISJUNTORES - FORNECIMENTO E INSTALAÇÃO. AF_10/2020	UN	1	32,88	41,26	41,26
3.12							
LOUÇAS SANITÁRIAS							
3.12.1	1678 ORSE	Ponto de esgoto com tubo de pvc rígido soldável de Ø 50 mm (pias de cozinha, máquinas de lavar, etc...)	un	12	56,69	71,14	853,68
3.12.2	2066 ORSE	Assento plástico, universal, branco, para vaso sanitário, tipo convencional.	un	8	28,41	35,65	285,20
3.12.3	1683 ORSE	Ponto de esgoto com tubo de pvc rígido soldável de Ø 100 mm (vaso sanitário)	pl	8	53,33	66,92	535,36
3.12.4	86888 SINAPI	VASO SANITÁRIO SIFONADO COM CAIXA ACOPLADA LOUÇA BRANCA - FORNECIMENTO E INSTALAÇÃO. AF_01/2020	UN	8	235,52	295,57	2.364,56
3.12.5	95545 SINAPI	SABONETEIRA DE PAREDE EM METAL CROMADO, INCLUSO FIXAÇÃO. AF_01/2020	UN	8	39,08	49,04	392,32
3.12.6	95544 SINAPI	PAPELEIRA DE PAREDE EM METAL CROMADO SEM TAMPA, INCLUSO FIXAÇÃO. AF_01/2020	UN	8	39,90	50,07	400,56
3.12.7	190041 SBC	SABONETEIRA SABAO LIQUIDO	UN	4	39,19	49,18	196,72
3.12.8	89708 SINAPI	CAIXA SIFONADA, PVC, DN 150 X 185 X 75 MM, JUNTA ELÁSTICA, FORNECIDA E INSTALADA EM RAMAL DE DESCARGA OU EM RAMAL DE ESGOTO SANITÁRIO. AF_08/2022	UN	8	55,95	70,21	561,68
3.12.9	89709 SINAPI	RALO SIFONADO, PVC, DN 100 X 40 MM, JUNTA SOLDÁVEL, FORNECIDO E INSTALADO EM RAMAL DE DESCARGA OU EM RAMAL DE ESGOTO SANITÁRIO. AF_08/2022	UN	8	12,11	15,19	121,52
3.12.10	86906 SINAPI	TORNEIRA CROMADA DE MESA, 1/2"OU 3/4", PARA LAVATÓRIO, PADRÃO POPULAR - FORNECIMENTO E INSTALAÇÃO. AF_01/2020	UN	12	36,97	46,39	556,88
3.12.11	86938 SINAPI	CUBA DE EMBUTIR OVAL EM LOUÇA BRANCA, 35 X 50CM OU EQUIVALENTE, INCLUSO VÁLVULA E SIFÃO TIPO GARRAFA EM METAL CROMADO - FORNECIMENTO E INSTALAÇÃO. AF_01/2020	UN	12	235,16	295,15	3.541,80
3.12.12	C4068 SEINFRA	BANCADA DE GRANITO CINZA E=2cm	m²	3,6	179,41	225,15	810,54
3.12.13	4429 ORSE	Caixa de inspeção 0,30 x 0,30 x 0,40m	un	6	94,40	118,47	710,82
3.12.14	86884 SINAPI	ENGATE FLEXÍVEL EM PLÁSTICO BRANCO, 1/2"X 30CM - FORNECIMENTO E INSTALAÇÃO. AF_01/2020	UN	6	6,11	7,66	45,96
3.12.15	057012 SBC	FOSSA SEPTICA PREMOLDADA DE CONCRETO PARA 75 PESSOAS	UN	1	1.992,92	2.501,11	2.501,11
3.12.16	1721 ORSE	Filtro anaeróbio em concreto armado dimensões internas 1,00 x 1,00 x 2,00 m	un	1	5.747,65	7.213,30	7.213,30
3.12.17	98064 SINAPI	SUMIDOURO CIRCULAR, EM CONCRETO PRÉ-MOLDADO, DIÂMETRO INTERNO = 2,38 M, ALTURA INTERNA = 3,0 M, ÁREA DE INFILTRAÇÃO: 25 M² (PARA 10 CONTRIBUINTES). AF_12/2020_PA	UN	1	2.520,02	3.162,62	3.162,62
3.13							
INSTALAÇÕES HIDRÁULICAS							
3.13.1	89402 SINAPI	TUBO, PVC, SOLDÁVEL, DN 25MM, INSTALADO EM RAMAL DE DISTRIBUIÇÃO DE ÁGUA - FORNECIMENTO E INSTALAÇÃO. AF_06/2022	M	200	7,18	9,01	1.802,00
3.13.2	94651 SINAPI	TUBO, PVC, SOLDÁVEL, DN 50 MM, INSTALADO EM RESERVAÇÃO DE ÁGUA DE EDIFICAÇÃO QUE POSSUA RESERVATÓRIO DE FIBRA/FIBROCIMENTO FORNECIMENTO E INSTALAÇÃO. AF_06/2016	M	72,3	12,90	16,18	1.169,81
3.13.3	89401 SINAPI	TUBO, PVC, SOLDÁVEL, DN 20MM, INSTALADO EM RAMAL DE DISTRIBUIÇÃO DE ÁGUA - FORNECIMENTO E INSTALAÇÃO. AF_06/2022	M	125	6,23	7,81	976,25
3.13.4	C2168 SEINFRA	REGISTRO DE GAVETA C/CANOPLA CROMADA D= 32mm (1 1/4")	UN	2	79,00	99,14	198,28
3.13.5	6079 ORSE	Ligação Predial de Água em Passeio, com fornecimento de material, inclusive hidrômetro, c/tampa de concreto - Rev 03_10/2022	un	1	239,41	300,45	300,45
3.13.6	2022 ORSE	Chuveiro simples de plástico (herc ref 1980 ou similar), c/ registro de pressão de pvc	un	6	50,60	63,50	381,00
3.13.7	88503 SINAPI	CAIXA D'ÁGUA EM POLIETILENO, 1000 LITROS, COM ACESSÓRIOS	UN	1	568,63	713,63	713,63
3.13.8	1199 ORSE	Ponto de água fria aparente, c/material pvc rígido soldável Ø 25mm	un	20	29,99	37,63	752,60
3.14							
PINTURA							
3.14.1	88497 SINAPI	EMASSAMENTO COM MASSA LÁTEX, APLICAÇÃO EM PAREDE. DUAS DEMÃO, LIXAMENTO MANUAL. AF_04/2023	m²	278,5	10,87	13,64	3.798,74



3.14.2	88485	SINAPI	FUNDO SELADOR ACRÍLICO, APLICAÇÃO MANUAL EM PAREDE, UMA DEMÃO. AF_04/2023	m²	31,2	2,45	3,07	95,78
3.14.3	88489	SINAPI	PINTURA LÁTEX ACRÍLICA PREMIUM, APLICAÇÃO MANUAL EM PAREDES, DUAS DEMÃOS. AF_04/2023	m²	278,5	7,11	8,92	2.484,22
4			CONSTRUÇÃO ARQUIBANCADA					118.456,28
4.1	95957	SINAPI	(COMPOSIÇÃO REPRESENTATIVA) EXECUÇÃO DE ESTRUTURAS DE CONCRETO ARMADO, PARA EDIFICAÇÃO INSTITUCIONAL TERREIA, FCK = 25 MPa. AF_01/2017	m³	26,45	1.733,11	2.175,05	57.530,07
4.2	C0330	SEINFRA	ATERRO C/COMPACTAÇÃO MANUAL S/CONTROLE, MAT. C/AQUISIÇÃO	m³	168	56,93	71,44	12.001,92
4.3	101166	SINAPI	ALVENARIA DE EMBASAMENTO COM BLOCO ESTRUTURAL DE CERÂMICA, DE 14X19X29CM E ARGAMASSA DE ASSENTAMENTO COM PREPARO EM BETONEIRA. AF_05/2020	m³	45,28	388,01	486,95	22.049,09
4.4	87878	SINAPI	CHAPISCO APLICADO EM ALVENARIAS E ESTRUTURAS DE CONCRETO INTERNAS, COM COLHER DE PEDREIRO. ARGAMASSA TRAÇO 1:3 COM PREPARO MANUAL. AF_10/2022	m²	190,4	2,96	3,71	706,38
4.5	87530	SINAPI	MASSA ÚNICA, PARA RECEBIMENTO DE PINTURA, EM ARGAMASSA TRAÇO 1:2:8, PREPARO MANUAL, APLICADA MANUALMENTE EM FACES INTERNAS DE PAREDES, ESPESSURA DE 20MM, COM EXECUÇÃO DE TALISCAS. AF_06/2014	m²	190,4	24,73	31,03	5.908,11
4.6	87622	SINAPI	CONTRAPISO EM ARGAMASSA TRAÇO 1:4 (CIMENTO E AREIA), PREPARO MANUAL, APLICADO EM ÁREAS SECAS SOBRE LAJE, ADERIDO, ACABAMENTO NÃO REFORÇADO, ESPESSURA 2CM. AF_07/2021	m²	120	18,98	23,81	2.857,20
4.7	101749	SINAPI	PISO CIMENTADO, TRAÇO 1:3 (CIMENTO E AREIA), ACABAMENTO LISO, ESPESSURA 4,0 CM, PREPARO MECÂNICO DA ARGAMASSA. AF_09/2020	m²	120	29,20	36,64	4.396,80
4.8	99837	SINAPI	GUARDA-CORPO DE AÇO GALVANIZADO DE 1,10M, MONTANTES TUBULARES DE 1.14" ESPAÇADOS DE 1,20M, TRAVESSA SUPERIOR DE 1.1/2" GRADIL FORMADO POR TUBOS HORIZONTAIS DE 1" VERTICAIS DE 3/4"; FIXADO COM CHUMBADOR MECÂNICO. AF_04/2019_PS	M	20	336,76	422,63	8.452,60
4.9	100758	SINAPI	PINTURA COM TINTA ALQUÍDICA DE ACABAMENTO (ESMALTE SINTÉTICO ACETINADO) APLICADA A ROLO OU PINCEL SOBRE SUPERFÍCIES METÁLICAS (EXCETO PERFIL) EXECUTADO EM OBRA (02 DEMÃOS). AF_01/2020	m²	20	33,17	41,62	832,40
4.10	88485	SINAPI	FUNDO SELADOR ACRÍLICO, APLICAÇÃO MANUAL EM PAREDE, UMA DEMÃO. AF_04/2023	m²	310,4	2,45	3,07	952,92
4.11	88489	SINAPI	PINTURA LÁTEX ACRÍLICA PREMIUM, APLICAÇÃO MANUAL EM PAREDES, DUAS DEMÃOS. AF_04/2023	m²	310,4	7,11	8,92	2.768,76
5			PAVIMENTAÇÃO EM BLOCOS INTERTRAVADO					12.449,50
5.1	172242	SBC	PISO EM BLOCOS INTERTRAVADOS CONCRETO ESPESSURA 8cm	m²	200	41,33	51,86	10.372,00
5.2	94273	SINAPI	ASSENTAMENTO DE GUIA (MEIO-FIO) EM TRECHO RETO, CONFECCIONADA EM CONCRETO PRÉ-FABRICADO, DIMENSÕES 100X15X13X30 CM (COMPRIMENTO X BASE INFERIOR X BASE SUPERIOR X ALTURA), PARA VIAS URBANAS (USO VIÁRIO). AF_06/2016	M	50	33,11	41,55	2.077,50
6			BANHEIRO COLETIVO					98.668,64
6.1			INFRA E SUPERESTRUTURA					15.227,74
6.1.1	93358	SINAPI	ESCAVAÇÃO MANUAL DE VALA COM PROFUNDIDADE MENOR OU IGUAL A 1,30 M. AF_02/2021	m³	4,58	57,12	71,68	328,29
6.1.2	101166	SINAPI	ALVENARIA DE EMBASAMENTO COM BLOCO ESTRUTURAL DE CERÂMICA, DE 14X19X29CM E ARGAMASSA DE ASSENTAMENTO COM PREPARO EM BETONEIRA. AF_05/2020	m³	2,29	388,01	486,95	1.115,11
6.1.3	74106/001	SINAPI	IMPERMEABILIZAÇÃO DE ESTRUTURAS ENTERRADAS, COM TINTA ASFÁLTICA, DUAS DEMÃOS.	m²	22,92	8,13	10,20	233,78
6.1.4	95957	SINAPI	(COMPOSIÇÃO REPRESENTATIVA) EXECUÇÃO DE ESTRUTURAS DE CONCRETO ARMADO, PARA EDIFICAÇÃO INSTITUCIONAL TERREIA, FCK = 25 MPa. AF_01/2017	m³	6,23	1.733,11	2.175,05	13.550,56
6.2			ALVENARIA DE VEDAÇÃO E REVESTIMENTOS					32.812,87
6.2.1	103328	SINAPI	ALVENARIA DE VEDAÇÃO DE BLOCOS CERÂMICOS FURADOS NA HORIZONTAL DE 9X19X19 CM (ESPESSURA 9 CM) E ARGAMASSA DE ASSENTAMENTO COM PREPARO EM BETONEIRA. AF_12/2021	m³	160,44	56,96	71,48	11.468,25
6.2.2	93187	SINAPI	VERGA MOLDADA IN LOCO EM CONCRETO PARA JANELAS COM MAIS DE 1,5 M DE VÃO. AF_03/2018	M	10,5	57,02	71,56	751,38
6.2.3	87904	SINAPI	CHAPISCO APLICADO EM ALVENARIA (COM PRESENÇA DE VÃOS) E ESTRUTURAS DE CONCRETO DE FACHADA, COM COLHER DE PEDREIRO, ARGAMASSA TRAÇO 1:3 COM PREPARO MANUAL. AF_10/2022	m²	320,88	5,46	6,85	2.198,02
6.2.4	87548	SINAPI	MASSA ÚNICA, PARA RECEBIMENTO DE PINTURA, EM ARGAMASSA TRAÇO 1:2:8, PREPARO MANUAL, APLICADA MANUALMENTE EM FACES INTERNAS DE PAREDES, ESPESSURA DE 10MM, COM EXECUÇÃO DE TALISCAS. AF_06/2014	m²	108	16,09	20,19	2.180,52
6.2.5	87275	SINAPI	REVESTIMENTO CERÂMICO PARA PAREDES INTERNAS COM PLACAS TIPO ESMALTADA EXTRA DE DIMENSÕES 33X45 CM APLICADAS A MEIA ALTURA DAS PAREDES. AF_02/2023_PE	m²	108	45,49	57,08	6.164,64
6.2.6	C3037	SEINFRA	REBOCO C/ ARGAMASSA DE CIMENTO E AREIA PENEIRADA, TRAÇO 1:4	m²	212,88	37,62	47,21	10.050,06
6.3			PISO					3.158,62
6.3.1	87622	SINAPI	CONTRAPISO EM ARGAMASSA TRAÇO 1:4 (CIMENTO E AREIA), PREPARO MANUAL, APLICADO EM ÁREAS SECAS SOBRE LAJE, ADERIDO, ACABAMENTO NÃO REFORÇADO, ESPESSURA 2CM. AF_07/2021	m²	40	18,98	23,81	952,40
6.3.2	95240	SINAPI	LASTRO DE CONCRETO MAGRO, APLICADO EM PISOS, LAJES SOBRE SOLO OU RADIEIS, ESPESSURA DE 3 CM. AF_07/2016	m²	40	9,82	12,32	492,80
6.3.3	87257	SINAPI	REVESTIMENTO CERÂMICO PARA PISO COM PLACAS TIPO ESMALTADA EXTRA DE DIMENSÕES 60X60 CM APLICADA EM AMBIENTES DE ÁREA MAIOR QUE 10 M2. AF_02/2023_PE	m²	27	50,57	63,46	1.713,42
6.4			PINTURA					8.881,33
6.4.1	C1208	SEINFRA	EMASSAMENTO DE PAREDES INTERNAS 2 DEMÃOS C/MASSA DE PVA	m²	212,88	10,61	13,31	2.833,43



6.4.2	88489	SINAPI	PINTURA LÁTEX ACRÍLICA PREMIUM, APLICAÇÃO MANUAL EM PAREDES DUAS DEMÃOS. AF_04/2023	m²	212,88	7,11	16,42	1.898,88	3.495,18
6.4.3	C1207	SEINFRA	EMASSAMENTO DE PAREDES EXTERNAS 2 DEMÃOS C/MASSA ACRÍLICA	m²	212,88	13,09	3,07	653,54	
6.4.4	88485	SINAPI	FUNDO SELADOR ACRÍLICO, APLICAÇÃO MANUAL EM PAREDE, UMA DEMÃO. AF_04/2023	m²	212,88	2,45			3.664,99
6.5			ESQUADRIAS						
6.5.1	111255	SBC	PORTA DE FERRO 60x210-BANDEIRA 60x50 GUARNICAO+FER.PINT.ESM.	UN	2	346,42		434,75	869,50
6.5.2	12745	ORSE	Porta em chapa de ferro 3mm, de abrir, de 0,90 x 2,10m, quadro em barra chata de 2.1/2" x 3/8", com 3 barras chata de 2" x 1/4" na horizontal, inclusive dobradiças e e ferrolho	un	1	1.607,72		2.017,68	2.017,68
6.5.3	94569	SINAPI	JANELA DE ALUMÍNIO TIPO MAXIM-AR, COM VIDROS, BATENTE E FERRAGENS, EXCLUSIVE ALIZAR, ACABAMENTO E CONTRAMARCO. FORNECIMENTO E INSTALAÇÃO. AF_12/2019	m²	1,8	344,32		432,12	777,81
6.6			INSTALAÇÕES ELÉTRICAS						
6.6.1	93146	SINAPI	PONTO DE ILUMINAÇÃO E TOMADA, RESIDENCIAL, INCLUINDO INTERRUPTOR PARALELO E TOMADA 10A/250V, CAIXA ELÉTRICA, ELETRODUTO, CABO, RASGO, QUEBRA E CHUMBAMENTO (EXCLUINDO LUMINÁRIA E LÂMPADA). AF_01/2016	UN	3	159,11		199,68	599,04
6.6.2	93045	SINAPI	LÂMPADA FLUORESCENTE ESPIRAL BRANCA 45 W, BASE E27 - FORNECIMENTO E INSTALAÇÃO	un	5	23,49		29,47	147,35
6.6.3	8324	ORSE	Plafon E-27	un	5	6,25		7,84	39,20
6.6.4	93653	SINAPI	DISJUNTOR MONOPOLAR TIPO DIN, CORRENTE NOMINAL DE 10A - FORNECIMENTO E INSTALAÇÃO. AF_10/2020	UN	3	5,46		6,85	20,55
6.6.5	91834	SINAPI	ELETRODUTO FLEXÍVEL CORRUGADO, PVC, DN 25 MM (3/4"), PARA CIRCUITOS TERMINAIS, INSTALADO EM FORRO - FORNECIMENTO E INSTALAÇÃO. AF_03/2023	M	80	6,94		8,70	696,00
6.6.6	91926	SINAPI	CABO DE COBRE FLEXÍVEL ISOLADO, 2,5 MM², ANTI-CHAMA 450/750 V, PARA CIRCUITOS TERMINAIS - FORNECIMENTO E INSTALAÇÃO. AF_03/2023	M	160	2,34		2,93	468,80
6.6.7	337	ORSE	Quadro de medição monofásica (até 6 kva) com caixa em nozil	un	1	182,73		229,32	229,32
6.6.8	12238	ORSE	Quadro de distribuição de embutir, em resina termoplástica, para até 03 disjuntores, sem barramento, padrão DIN, exclusive disjuntores	un	1	35,86		45,00	45,00
6.6.9	059706	SBC	ATERRAMENTO DE QUADROS E RACK	UN	1	252,54		316,93	316,93
6.7			INSTALAÇÕES HIDRÁULICAS						
6.7.1	89402	SINAPI	TUBO, PVC, SOLDÁVEL, DN 25MM, INSTALADO EM RAMAL DE DISTRIBUIÇÃO DE ÁGUA - FORNECIMENTO E INSTALAÇÃO. AF_06/2022	M	18	7,18		9,01	162,18
6.7.2	94651	SINAPI	TUBO, PVC, SOLDÁVEL, DN 50 MM, INSTALADO EM RESERVAÇÃO DE ÁGUA DE EDIFICAÇÃO QUE POSSUA RESERVATÓRIO DE FIBRA/FIBROCIMENTO - FORNECIMENTO E INSTALAÇÃO. AF_06/2016	M	18	12,90		16,18	291,24
6.7.3	89401	SINAPI	TUBO, PVC, SOLDÁVEL, DN 20MM, INSTALADO EM RAMAL DE DISTRIBUIÇÃO DE ÁGUA - FORNECIMENTO E INSTALAÇÃO. AF_06/2022	M	24	6,23		7,81	187,44
6.7.4	C2168	SEINFRA	REGISTRO DE GAVETA C/CANOPLA CROMADA D= 32mm (1 1/4")	UN	2	79,00		99,14	198,28
6.7.5	6079	ORSE	Ligação Predial de Água em Passeio, com fornecimento de material, inclusive hidrômetro, c/ Tampa de concreto - Rev 03_10/2022	un	1	239,41		300,45	300,45
6.7.6	88503	SINAPI	CAIXA D'ÁGUA EM POLIETILENO, 1000 LITROS, COM ACESSÓRIOS	UN	1	568,63		713,63	713,63
6.7.7	1199	ORSE	Ponto de água fria aparente, c/material pvc rígido soldável Ø 25mm	un	12	29,99		37,63	451,56
6.8			INSTALAÇÕES SANITÁRIAS						
6.8.1	1678	ORSE	Ponto de esgoto com tubo de pvc rígido soldável de Ø 50 mm (pias de cozinha, máquinas de lavar, etc...)	un	5	56,69		71,14	355,70
6.8.2	1683	ORSE	Ponto de esgoto com tubo de pvc rígido soldável de Ø 100 mm (vaso sanitário)	pt	6	53,33		66,92	401,52
6.8.3	89711	SINAPI	TUBO PVC, SÉRIE NORMAL, ESGOTO PREDIAL, DN 40 MM, FORNECIDO E INSTALADO EM RAMAL DE DESCARGA OU RAMAL DE ESGOTO SANITÁRIO. AF_08/2022	M	12	12,79		16,05	192,60
6.8.4	89712	SINAPI	TUBO PVC, SÉRIE NORMAL, ESGOTO PREDIAL, DN 50 MM, FORNECIDO E INSTALADO EM RAMAL DE DESCARGA OU RAMAL DE ESGOTO SANITÁRIO. AF_08/2022	M	6	15,53		19,49	116,94
6.8.5	13038	ORSE	Fossa em alvenaria de tijolo maciço 1,40 x 2,80 x 1,10 m	un	1	4.436,30		5.567,55	5.567,55
6.8.6	89714	SINAPI	TUBO PVC, SÉRIE NORMAL, ESGOTO PREDIAL, DN 100 MM, FORNECIDO E INSTALADO EM RAMAL DE DESCARGA OU RAMAL DE ESGOTO SANITÁRIO. AF_08/2022	M	6	21,66		27,18	163,08
6.8.7	1721	ORSE	Filtro anaeróbio em concreto armado dimensões internas 1,00 x 1,00 x 2,00 m	un	1	5.747,65		7.213,30	7.213,30
6.8.8	98064	SINAPI	SUMIDOURO CIRCULAR, EM CONCRETO PRÉ-MOLDADO, DIÂMETRO INTERNO = 2,38 M, ALTURA INTERNA = 3,0 M, ÁREA DE INFILTRAÇÃO: 25 M² (PARA 10 CONTRIBUINTES). AF_12/2020_PA	UN	1	2.520,02		3.162,62	3.162,62
6.8.9	C1898	SEINFRA	PEÇAS DE APOIO DEFICIENTES C/TUBO INOX PWC'S	M	6	119,83		150,38	902,28
6.8.10	4429	ORSE	Caixa de inspeção 0,30 x 0,30 x 0,40m	un	4	94,40		118,47	473,88
6.8.11	2066	ORSE	Assento plástico, universal, branco, para vaso sanitário, tipo convencional.	un	6	28,41		35,65	213,90
6.8.12	95544	SINAPI	PAPELEIRA DE PAREDE EM METAL CROMADO SEM TAMPA, INCLUSO FIXAÇÃO. AF_01/2020	UN	6	39,90		50,07	300,42
6.8.13	95469	SINAPI	VASO SANITÁRIO SIFONADO CONVENCIONAL COM LOUÇA BRANCA - FORNECIMENTO E INSTALAÇÃO. AF_01/2020	UN	6	145,13		182,13	1.092,78
6.8.14	95471	SINAPI	VASO SANITÁRIO SIFONADO CONVENCIONAL PARA PCD SEM FURO FRONTAL COM LOUÇA BRANCA SEM ASSENTO - FORNECIMENTO E INSTALAÇÃO. AF_01/2020	UN	1	367,36		461,03	461,03



6.8.15	95547	SINAPI	SABONETEIRA PLASTICA TIPO DISPENSER PARA SABONETE LIQUIDO COM RESERVATORIO 800 A 1500 ML, INCLUSO FIXAÇÃO. AF_01/2020	UN	3	56,15	70,46	211,38	3.836,04
6.8.16	10759	ORSE	Bancada em granito cinza andorinha, e=2cm	m²	12	254,72	319,67		377,24
6.8.17	86901	SINAPI	CUBA DE EMBUTIR OVAL EM LOUÇA BRANCA, 35 X 50CM OU EQUIVALENTE - FORNECIMENTO E INSTALAÇÃO. AF_01/2020	UN	4	75,15	94,31		30,80
6.8.18	86883	SINAPI	SIFÃO DO TIPO FLEXIVEL EM PVC 1 X 1.1/2 - FORNECIMENTO E INSTALAÇÃO. AF_01/2020	UN	4	6,14	7,70		231,95
6.8.19	86906	SINAPI	TORNEIRA CROMADA DE MESA, 1/2"OU 3/4", PARA LAVATÓRIO, PADRÃO POPULAR - FORNECIMENTO E INSTALAÇÃO. AF_01/2020	UN	5	36,97	46,39		91,14
6.8.20	89709	SINAPI	RALO SIFONADO, PVC, DN 100 X 40 MM, JUNTA SOLDÁVEL, FORNECIDO E INSTALADO EM RAMAL DE DESCARGA OU EM RAMAL DE ESGOTO SANITÁRIO. AF_08/2022	UN	6	12,11	15,19		104,46
6.8.21	89707	SINAPI	CAIXA SIFONADA, PVC, DN 100 X 100 X 50 MM, JUNTA ELÁSTICA, FORNECIDA E INSTALADA EM RAMAL DE DESCARGA OU EM RAMAL DE ESGOTO SANITÁRIO. AF_08/2022	UN	3	27,75	34,82		4.555,51
6.9 COBERTURA									
6.9.1	92541	SINAPI	TRAMA DE MADEIRA COMPOSTA POR RIPAS, CAIBROS E TERÇAS PARA TELHADOS DE ATÉ 2 ÁGUAS PARA TELHA CERÂMICA CAPA-CANAL, INCLUSO TRANSPORTE VERTICAL. AF_07/2019	m²	34,86	44,92	56,37		1.965,05
6.9.2	96486	SINAPI	FORRO DE PVC, LISO, PARA AMBIENTES COMERCIAIS, INCLUSIVE ESTRUTURA DE FIXAÇÃO. AF_05/2017_PS	m²	28,89	41,15	51,64		1.491,87
6.9.3	94445	SINAPI	TELHAMENTO COM TELHA CERÂMICA CAPA-CANAL, TIPO PLAN, COM ATÉ 2 ÁGUAS, INCLUSO TRANSPORTE VERTICAL. AF_07/2019	m²	34,86	22,11	27,74		967,01
6.9.4	94219	SINAPI	CUMEEIRA E ESPIGÃO PARA TELHA CERÂMICA EMBOÇADA COM ARGAMASSA TRAÇO 1:2:9 (CIMENTO, CAL E AREIA), PARA TELHADOS COM MAIS DE 2 ÁGUAS. INCLUSO TRANSPORTE VERTICAL. AF_07/2019	M	6	17,48	21,93		131,58
7 LIMPEZA FINAL									
7.1	2450	ORSE	Limpeza geral	m²	500	1,61	2,02		1.010,00
7.2	5	ORSE	Placa de inauguração de obra em alumínio 0,50 x 0,70 m	un	1	1.006,66	1.263,35		1.263,35

Total sem BDI 629.550,53
 Total do BDI 160.449,47
 Total Geral 790.000,00

PATAMAR SERVICOS DE CONSTRUÇOES
 LTDA:29786317000187
 Assinado de forma digital por PATAMAR SERVICOS DE CONSTRUÇOES LTDA:29786317000187
 Dados: 2024.03.01 11:35:45 -03'00'
 ADERÇOM LIMA DE CARVALHO
 CPF: 779.655.823-68
 RG: 1.526.962 SSP/PI



Composições Analíticas com Preço Unitário
REFORMA, AMPLIAÇÃO E ILUMINAÇÃO DO CAMPO DE FUTEBOL DO POVOADO
TRECHO SECO, MUNICÍPIO DE SÃO FRANCISCO DO BREJÃO - MA

Bancos
SINAPI - 05/2023 - Maranhão
SBC - 08/2023 - Maranhão
ORSE - 06/2023 - Sergipe
SEINFRA - 027 - Ceará

B.D.I.
25.5%

Encargos Sociais
Desonerado: 0,00%

Composições Analíticas com Preço Unitário

		Composições Principais		Und	Quant.	Valor Unit	Total
1.1	Código Banco	Descrição	Tipo				
Composição	103689 SINAPI	FORNECIMENTO E INSTALAÇÃO DE PLACA DE OBRA COM CHAPA GALVANIZADA E ESTRUTURA DE MADEIRA. AF_03/2022_PS	PAVI - PAVIMENTAÇÃO	m²	1,0000000	153,18	153,18
Composição Auxiliar	102234 SINAPI	PINTURA IMUNIZANTE PARA MADEIRA, 2 DEMÃOS. AF_01/2021	PINT - PINTURAS	m²	0,5000000	13,98	6,99
Composição Auxiliar	88262 SINAPI	CARPINTEIRO DE FORMAS COM ENCARGOS COMPLEMENTARES	SEDI - SERVIÇOS DIVERSOS	H	0,3729000	19,22	7,16
Composição Auxiliar	88316 SINAPI	SERVELENTE COM ENCARGOS COMPLEMENTARES	SEDI - SERVIÇOS DIVERSOS	H	1,1186000	14,44	16,15
Composição Auxiliar	00004509 SINAPI	SARRAFO *2,5 X 10* CM EM PINUS, MISTA OU EQUIVALENTE DA REGIÃO - BRUTA	Material	M	3,2083000	2,71	8,69
Insumo	00004813 SINAPI	PLACA DE OBRA (PARA CONSTRUÇÃO CIVIL) EM CHAPA GALVANIZADA *N. 22*, ADESIVADA, DE *2,4 X 1,2* M (SEM POSTES PARA FIXAÇÃO)	Material	m²	1,0000000	113,88	113,88
Insumo	00005065 SINAPI	PREGO DE AÇO POLIDO COM CABECA 10 X 10 (7/8 X 17)	Material	KG	0,0113000	17,06	0,19
Insumo	00005069 SINAPI	PREGO DE AÇO POLIDO COM CABECA 17 X 27 (2 1/2 X 11)	Material	KG	0,0132000	9,13	0,12
			MO sem LS =>	23,60	LS =>	0,00 MO com LS =>	23,60
			Valor do BDI =>	39,06		Valor com BDI =>	192,24
1.2	Código Banco	Descrição	Tipo	Und	Quant.	Valor Unit	Total
Composição	CP 01 Próprio	ADMINISTRAÇÃO LOCAL DA OBRA	ASTU - ASSENTAMENTO DE TIJOS F PFCAS	MES	1,0000000	8.619,76	8.619,76
Composição Auxiliar	90778 SINAPI	ENGENHEIRO CIVIL DE OBRA PLENO COM ENCARGOS COMPLEMENTARES	SEDI - SERVIÇOS DIVERSOS	H	36,0000000	109,65	3.947,40
Composição Auxiliar	93572 SINAPI	ENCARREGADO GERAL DE OBRAS COM ENCARGOS COMPLEMENTARES	SEDI - SERVIÇOS DIVERSOS	MES	1,0000000	4.672,36	4.672,36
			MO sem LS =>	8.379,90	LS =>	0,00 MO com LS =>	8.379,90
			Valor do BDI =>	2.198,03		Valor com BDI =>	10.817,79
1.3	Código Banco	Descrição	Tipo	Und	Quant.	Valor Unit	Total
Composição	98459 SINAPI	TAPUME COM TELHA METALICA. AF_05/2018	CANT - CANTEIRO DE OBRAS	m²	1,0000000	60,00	60,00
Composição Auxiliar	88238 SINAPI	AJUDANTE DE CARPINTEIRO COM ENCARGOS COMPLEMENTARES	SEDI - SERVIÇOS DIVERSOS	H	0,1887000	14,88	2,84
Composição Auxiliar	88262 SINAPI	CARPINTEIRO DE FORMAS COM ENCARGOS COMPLEMENTARES	SEDI - SERVIÇOS DIVERSOS	H	0,5691000	19,22	10,93
Composição Auxiliar	91692 SINAPI	SERRA CIRCULAR DE BANCA DA COM MOTOR ELÉTRICO POTÊNCIA DE 5HP, COM COIFA PARA DISCO 10" - CHP DIURNO. AF_08/2015	CHOR - CUSTOS HORÁRIOS DE MÁQUINAS E EQUIPAMENTOS	CHP	0,0044000	14,87	0,06
Composição Auxiliar	91693 SINAPI	SERRA CIRCULAR DE BANCA DA COM MOTOR ELÉTRICO POTÊNCIA DE 5HP, COM COIFA PARA DISCO 10" - CHI DIURNO. AF_08/2015	CHOR - CUSTOS HORÁRIOS DE MÁQUINAS E EQUIPAMENTOS	CHI	0,0191000	14,33	0,27
Composição Auxiliar	94974 SINAPI	CONCRETO MAGRO PARA LASTRO, TRAÇO 1:4:5,4:5 (EM MASSA SECA DE CIMENTO/ AREIA MEDIA/ BRITA 1) - PREPARO MANUAL. AF_05/2021	FUES - FUNDAÇÕES E ESTRUTURAS	m³	0,0012000	220,28	0,28
Insumo	00003992 SINAPI	TABUA APARELHADA *2,5 X 30* CM, EM MACARANDUBA, ANGELIM OU EQUIVALENTE DA REGIÃO	Material	M	1,0000000	15,12	15,12
Insumo	00004433 SINAPI	CAIBRO NAO APARELHADO *6 X 6* CM, EM MACARANDUBA, ANGELIM OU EQUIVALENTE DA REGIÃO - BRUTA	Material	M	1,2273000	12,74	15,63
Insumo	00005061 SINAPI	PREGO DE AÇO POLIDO COM CABECA 18 X 27 (2 1/2 X 10)	Material	KG	0,0428000	8,81	0,37
Insumo	00007243 SINAPI	TELHA TRAPEZOIDAL EM AÇO ZINCADO, SEM PINTURA, ALTURA DE APROXIMADAMENTE 40 MM, ESPESURA DE 0,50 MM E LARGURA UTIL DE 990 MM	Material	m²	0,5853000	24,82	14,52
			MO sem LS =>	12,27	LS =>	0,00 MO com LS =>	12,27
			Valor do BDI =>	15,30		Valor com BDI =>	75,30
1.4	Código Banco	Descrição	Tipo	Und	Quant.	Valor Unit	Total
Composição	97637 SINAPI	REMOÇÃO DE TAPUME/ CHAPAS METÁLICAS E DE MADEIRA, DE FORMA MANUAL, SEM REAPROVEITAMENTO. AF_12/2017	SERP - SERVIÇOS PRELIMINARES	m²	1,0000000	1,73	1,73
Composição Auxiliar	88278 SINAPI	MONTADOR DE ESTRUTURA METÁLICA COM ENCARGOS COMPLEMENTARES	SEDI - SERVIÇOS DIVERSOS	H	0,0408000	14,36	0,58
Composição Auxiliar	88316 SINAPI	SERVELENTE COM ENCARGOS COMPLEMENTARES	SEDI - SERVIÇOS DIVERSOS	H	0,0801000	14,44	1,15
			MO sem LS =>	1,45	LS =>	0,00 MO com LS =>	1,45
			Valor do BDI =>	0,44		Valor com BDI =>	2,17
1.5	Código Banco	Descrição	Tipo	Und	Quant.	Valor Unit	Total
Composição	93206 SINAPI	EXECUÇÃO DE ESCRITÓRIO EM CANTEIRO DE OBRA EM ALVENARIA, NÃO INCLUI MOBILIÁRIO E EQUIPAMENTOS. AF_02/2016	CANT - CANTEIRO DE OBRAS	m²	1,0000000	672,05	672,05
Composição Auxiliar	100556 SINAPI	CAIXA DE PASSAGEM PARA TELEFONE 15X15X10CM (SOBREPOR), FORNECIMENTO E INSTALAÇÃO. AF_11/2019	INES - INSTALAÇÕES ESPECIAIS	UN	0,0185000	23,14	0,42
Composição Auxiliar	100685 SINAPI	JANELA DE MADEIRA - GEDRINHO/ANGELIM OU EQUIVALENTE DA REGIÃO - DE ABRIR COM 4 FOLHAS (2 VENEZIANAS E 2 GUILHOTINAS PARA VIDRO), COM BATENTE, ALIZAR E FERRAGENS, EXCLUSIVE VIDROS, ACABAMENTO E CONTRAMARCO. FORNECIMENTO E INSTALAÇÃO. AF_12/2019	ESQV - ESQUADRIAS/FERRAGENS/VIDROS	m²	0,0924000	563,52	52,08
Composição Auxiliar	101165 SINAPI	ALVENARIA DE EMBASAMENTO COM BLOCO ESTRUTURAL DE CONCRETO, DE 14X19X29CM E ARGAMASSA DE ASSENTAMENTO COM PREPARO EM BETONEIRA. AF_05/2020	FUES - FUNDAÇÕES E ESTRUTURAS	m³	0,0377000	502,79	18,95
Composição Auxiliar	101875 SINAPI	QUADRO DE DISTRIBUIÇÃO DE ENERGIA EM CHAPA DE AÇO GALVANIZADO, DE EMBUTIR, COM BARRAMENTO TRIFÁSICO, PARA 12 DISJUNTORES DIN 100A - FORNECIMENTO E INSTALAÇÃO. AF_10/2020	INEL - INSTALAÇÃO ELÉTRICA/ELETRIFICAÇÃO E ILUMINAÇÃO EXTERNA	UN	0,0185000	180,61	3,34
Composição Auxiliar	101891 SINAPI	DISJUNTOR MONOPOLAR TIPO NEMA, CORRENTE NOMINAL DE 35 ATÉ 50A - FORNECIMENTO E INSTALAÇÃO. AF_10/2020	INEL - INSTALAÇÃO ELÉTRICA/ELETRIFICAÇÃO E ILUMINAÇÃO EXTERNA	UN	0,1664000	13,88	2,30
Composição Auxiliar	103328 SINAPI	ALVENARIA DE VEDAÇÃO DE BLOCOS CERÂMICOS FURADOS NA HORIZONTAL DE 8X19X19 CM (ESPESURA 9 CM) E ARGAMASSA DE ASSENTAMENTO COM PREPARO EM BETONEIRA. AF_12/2021	PARE - PAREDES/PAINÉIS	m²	2,3238000	56,96	132,36
Composição Auxiliar	86888 SINAPI	VASO SANITÁRIO SIFONADO COM CAIXA ACOPLADA LOUCA BRANCA - FORNECIMENTO E INSTALAÇÃO. AF_01/2020	IN-II - INSTALAÇÕES HIDROSANITÁRIAS	UN	0,0370000	235,52	8,71



Composição Auxiliar	88934 SINAPI	BANCADA DE MÁRMORE SINTÉTICO 120 X 60CM, COM CUBA INTEGRADA, INCLUI SIFÃO TIPO FLEXÍVEL EM PVC, VÁLVULA EM PLÁSTICO CROMADO TIPO AMERICANA E TORNEIRA CROMADA LONGA DE PAREDE, PADRÃO POPULAR - FORNECIMENTO E INSTALAÇÃO. AF_01/2020	INHI - INSTALAÇÕES HIDROS SANITÁRIAS	UN	0,0185000	199,64	3,89
Composição Auxiliar	88943 SINAPI	LAVATÓRIO LOUÇA BRANCA SUSPENSO, 29,5 X 39CM OU EQUIVALENTE, PADRÃO POPULAR, INCLUI SIFÃO FLEXÍVEL EM PVC, VÁLVULA E ENGATE FLEXÍVEL 39CM EM PLÁSTICO E TORNEIRA CROMADA DE MESA, PADRÃO POPULAR - FORNECIMENTO E INSTALAÇÃO. AF_01/2020	INHI - INSTALAÇÕES HIDROS SANITÁRIAS	UN	0,0370000	127,18	4,70
Composição Auxiliar	87548 SINAPI	MASSA ÚNICA, PARA RECEBIMENTO DE PINTURA, EM ARGAMASSA TRAÇO 1:2:8, PREPARO MANUAL, APLICADA MANUALMENTE EM FACES INTERNAS DE PAREDES, ESPESSURA DE 10MM, COM EXECUÇÃO DE TALISCAS. AF_08/2014	REVE - REVESTIMENTO E TRATAMENTO DE SUPERFÍCIES	m²	0,0592000	16,09	0,95
Composição Auxiliar	87777 SINAPI	EMBOÇO OU MASSA ÚNICA EM ARGAMASSA TRAÇO 1:2:8, PREPARO MANUAL, APLICADA MANUALMENTE EM PANOS DE FACHADA COM PRESENÇA DE VÃOS, ESPESSURA DE 25 MM. AF_08/2022	REVE - REVESTIMENTO E TRATAMENTO DE SUPERFÍCIES	m²	1,4720000	35,33	52,00
Composição Auxiliar	87885 SINAPI	CHAPISCO APLICADO NO TETO OU EM ALVENARIA E ESTRUTURA, COM ROLO PARA TEXTURA ACRÍLICA, ARGAMASSA INDUSTRIALIZADA COM PREPARO EM MISTURADOR 300 KG. AF_10/2022	REVE - REVESTIMENTO E TRATAMENTO DE SUPERFÍCIES	m²	1,9022000	5,87	11,16
Composição Auxiliar	87903 SINAPI	CHAPISCO APLICADO EM ALVENARIA (COM PRESENÇA DE VÃOS) E ESTRUTURAS DE CONCRETO DE FACHADA, COM ROLO PARA TEXTURA ACRÍLICA, ARGAMASSA INDUSTRIALIZADA COM PREPARO EM MISTURADOR 300 KG. AF_10/2022	REVE - REVESTIMENTO E TRATAMENTO DE SUPERFÍCIES	m²	1,4720000	7,51	11,05
Composição Auxiliar	88489 SINAPI	PINTURA LÁTEX ACRÍLICA PREMIUM, APLICAÇÃO MANUAL, EM PAREDES, DUAS DEMÃOS, AF_04/2023	PINT - PINTURAS	m²	3,3151000	7,11	23,57
Composição Auxiliar	89171 SINAPI	(COMPOSIÇÃO REPRESENTATIVA) DO SERVIÇO DE REVESTIMENTO CERÂMICO PARA PISO COM PLACAS TIPO ESMALTADA EXTRA DE DIMENSÕES 35X35 CM, PARA EDIFICAÇÃO HABITACIONAL UNIFAMILIAR (CASA) E EDIFICAÇÃO PÚBLICA PADRÃO. AF_11/2014	PISO - PISOS	m²	0,0776000	32,40	2,51
Composição Auxiliar	89173 SINAPI	(COMPOSIÇÃO REPRESENTATIVA) DO SERVIÇO DE EMBOÇO/MASSA ÚNICA, APLICADO MANUALMENTE, TRAÇO 1:2:8, EM BETONEIRA DE 40L, PAREDES INTERNAS, COM EXECUÇÃO DE TALISCAS, EDIFICAÇÃO HABITACIONAL UNIFAMILIAR (CASAS) E EDIFICAÇÃO PÚBLICA PADRÃO. AF_12/2014	REVE - REVESTIMENTO E TRATAMENTO DE SUPERFÍCIES	m²	1,9022000	21,38	40,88
Composição Auxiliar	89482 SINAPI	CAIXA SIFONADA, PVC, DN 100 X 100 X 50 MM, FORNECIDA E INSTALADA EM RAMAIS DE ENCAMINHAMENTO DE ÁGUA PLUVIAL. AF_05/2022	INHI - INSTALAÇÕES HIDROS SANITÁRIAS	UN	0,0370000	21,60	0,79
Composição Auxiliar	89711 SINAPI	TUBO PVC, SERIE NORMAL, ESGOTO PREDIAL, DN 40 MM, FORNECIDO E INSTALADO EM RAMAL DE DESCARGA OU RAMAL DE ESGOTO SANITÁRIO. AF_08/2022	INHI - INSTALAÇÕES HIDROS SANITÁRIAS	M	0,1331000	12,79	1,70
Composição Auxiliar	89712 SINAPI	TUBO PVC, SERIE NORMAL, ESGOTO PREDIAL, DN 50 MM, FORNECIDO E INSTALADO EM RAMAL DE DESCARGA OU RAMAL DE ESGOTO SANITÁRIO. AF_08/2022	INHI - INSTALAÇÕES HIDROS SANITÁRIAS	M	0,1202000	15,53	1,88
Composição Auxiliar	89714 SINAPI	TUBO PVC, SERIE NORMAL, ESGOTO PREDIAL, DN 100 MM, FORNECIDO E INSTALADO EM RAMAL DE DESCARGA OU RAMAL DE ESGOTO SANITÁRIO. AF_08/2022	INHI - INSTALAÇÕES HIDROS SANITÁRIAS	M	0,1412000	21,66	3,05
Composição Auxiliar	89724 SINAPI	JOELHO 90 GRAUS, PVC, SERIE NORMAL, ESGOTO PREDIAL, DN 40 MM, JUNTA SOLDÁVEL, FORNECIDO E INSTALADO EM RAMAL DE DESCARGA OU RAMAL DE ESGOTO SANITÁRIO. AF_08/2022	INHI - INSTALAÇÕES HIDROS SANITÁRIAS	UN	0,0740000	5,83	0,43
Composição Auxiliar	89726 SINAPI	JOELHO 45 GRAUS, PVC, SERIE NORMAL, ESGOTO PREDIAL, DN 40 MM, JUNTA SOLDÁVEL, FORNECIDO E INSTALADO EM RAMAL DE DESCARGA OU RAMAL DE ESGOTO SANITÁRIO. AF_08/2022	INHI - INSTALAÇÕES HIDROS SANITÁRIAS	UN	0,0555000	5,93	0,32
Composição Auxiliar	89731 SINAPI	JOELHO 90 GRAUS, PVC, SERIE NORMAL, ESGOTO PREDIAL, DN 50 MM, JUNTA ELÁSTICA, FORNECIDO E INSTALADO EM RAMAL DE DESCARGA OU RAMAL DE ESGOTO SANITÁRIO. AF_08/2022	INHI - INSTALAÇÕES HIDROS SANITÁRIAS	UN	0,0185000	8,21	0,15
Composição Auxiliar	89748 SINAPI	CURVA CURTA 90 GRAUS, PVC, SERIE NORMAL, ESGOTO PREDIAL, DN 100 MM, JUNTA ELÁSTICA, FORNECIDO E INSTALADO EM RAMAL DE DESCARGA OU RAMAL DE ESGOTO SANITÁRIO. AF_08/2022	INHI - INSTALAÇÕES HIDROS SANITÁRIAS	UN	0,0555000	20,55	1,14
Composição Auxiliar	89784 SINAPI	TE, PVC, SERIE NORMAL, ESGOTO PREDIAL, DN 50 X 50 MM, JUNTA ELÁSTICA, FORNECIDO E INSTALADO EM RAMAL DE DESCARGA OU RAMAL DE ESGOTO SANITÁRIO. AF_08/2022	INHI - INSTALAÇÕES HIDROS SANITÁRIAS	UN	0,0555000	12,76	0,70
Composição Auxiliar	89796 SINAPI	TE, PVC, SERIE NORMAL, ESGOTO PREDIAL, DN 100 X 100 MM, JUNTA ELÁSTICA, FORNECIDO E INSTALADO EM RAMAL DE DESCARGA OU RAMAL DE ESGOTO SANITÁRIO. AF_08/2022	INHI - INSTALAÇÕES HIDROS SANITÁRIAS	UN	0,0370000	21,80	0,80
Composição Auxiliar	89957 SINAPI	PONTO DE CONSUMO TERMINAL DE ÁGUA FRIA (SUBRAMAL) COM TUBULAÇÃO DE PVC, DN 25 MM, INSTALADO EM RAMAL DE ÁGUA, INCLUSOS RASGO E CHUMBAMENTO EM ALVENARIA. AF_12/2014	INHI - INSTALAÇÕES HIDROS SANITÁRIAS	UN	0,0924000	94,43	8,72
Composição Auxiliar	90443 SINAPI	RASGO EM ALVENARIA PARA RAMAIS/ DISTRIBUIÇÃO COM DIÂMETROS MENORES OU IGUAIS A 40 MM. AF_05/2015	INHI - INSTALAÇÕES HIDROS SANITÁRIAS	M	0,0961000	9,61	0,92
Composição Auxiliar	90447 SINAPI	RASGO EM ALVENARIA PARA ELETRODUTOS COM DIÂMETROS MENORES OU IGUAIS A 40 MM. AF_05/2015	INHI - INSTALAÇÕES HIDROS SANITÁRIAS	M	1,6639000	6,20	8,65
Composição Auxiliar	90456 SINAPI	QUEBRA EM ALVENARIA PARA INSTALAÇÃO DE CAIXA DE TOMADA (4X4 OU 4X2). AF_05/2015	INHI - INSTALAÇÕES HIDROS SANITÁRIAS	UN	0,3698000	3,09	1,14
Composição Auxiliar	90457 SINAPI	QUEBRA EM ALVENARIA PARA INSTALAÇÃO DE QUADRO DISTRIBUIÇÃO PEQUENO (19X25 CM). AF_05/2015	INHI - INSTALAÇÕES HIDROS SANITÁRIAS	UN	0,0185000	7,03	0,13
Composição Auxiliar	90486 SINAPI	CHUMBAMENTO LINEAR EM ALVENARIA PARA RAMAIS/DISTRIBUIÇÃO COM DIÂMETROS MENORES OU IGUAIS A 40 MM. AF_05/2015	INHI - INSTALAÇÕES HIDROS SANITÁRIAS	M	1,7600000	9,29	18,35
Composição Auxiliar	90820 SINAPI	PORTA DE MADEIRA PARA PINTURA, SEMI-OCA (LEVE OU MÉDIA), 80X210CM, ESPESSURA DE 3,5CM, INCLUI DOBRADIÇAS - FORNECIMENTO E INSTALAÇÃO. AF_12/2019	ESQV - ESQUADRIAS/FERRAGENS/VIDROS	UN	0,0370000	165,35	6,11
Composição Auxiliar	90822 SINAPI	PORTA DE MADEIRA PARA PINTURA, SEMI-OCA (LEVE OU MÉDIA), 80X210CM, ESPESSURA DE 3,5CM, INCLUI DOBRADIÇAS - FORNECIMENTO E INSTALAÇÃO. AF_12/2019	ESQV - ESQUADRIAS/FERRAGENS/VIDROS	UN	0,0555000	182,42	10,12
Composição Auxiliar	91170 SINAPI	FIXAÇÃO DE TUBOS HORIZONTAIS DE PVC, CPVC OU COBRE DIÂMETROS MENORES OU IGUAIS A 40 MM OU ELETROCALHAS ATÉ 150MM DE LARGURA, COM ABRAÇADEIRA METÁLICA RÍGIDA TIPO D 1/2', FIXADA EM PERFILADO EM LAJE. AF_05/2015	INHI - INSTALAÇÕES HIDROS SANITÁRIAS	M	0,5084000	2,19	1,11
Composição Auxiliar	91341 SINAPI	PORTA EM ALUMÍNIO DE ASIRIR TIPO VENEZIANO COM QUADRILHÃO, FIXAÇÃO COM PARAFUSOS - FORNECIMENTO E INSTALAÇÃO. AF_12/2019	ESQV - ESQUADRIAS/FERRAGENS/VIDROS	m²	0,0311000	385,58	11,99
Composição Auxiliar	91831 SINAPI	ELETRODUTO FLEXÍVEL CORRUGADO, PVC, DN 20 MM (1/2"), PARA CIRCUITOS TERMINAIS, INSTALADO EM FORRO - FORNECIMENTO E INSTALAÇÃO. AF_03/2023	INEL - INSTALAÇÃO ELÉTRICA/ELETRIFICAÇÃO E ILUMINAÇÃO EXTERNA	M	0,5084000	6,43	3,26
Composição Auxiliar	91852 SINAPI	ELETRODUTO FLEXÍVEL CORRUGADO, PVC, DN 20 MM (1/2"), PARA CIRCUITOS TERMINAIS, INSTALADO EM PAREDE - FORNECIMENTO E INSTALAÇÃO. AF_03/2023	INEL - INSTALAÇÃO ELÉTRICA/ELETRIFICAÇÃO E ILUMINAÇÃO EXTERNA	M	1,8639000	5,82	9,88



Composição Auxiliar	91924 SINAPI	CABO DE COBRE FLEXÍVEL ISOLADO, 1,5 MM², ANTI-CHAMA 450/750 V, PARA CIRCUITOS TERMINAIS - FORNECIMENTO E INSTALAÇÃO. AF_03/2023	INEL - INSTALAÇÃO ELÉTRICA/ELETRIFICAÇÃO E ILUMINAÇÃO EXTERNA	M	1,3688000	1,85	2,24	
Composição Auxiliar	91926 SINAPI	CABO DE COBRE FLEXÍVEL ISOLADO, 2,5 MM², ANTI-CHAMA 450/750 V, PARA CIRCUITOS TERMINAIS - FORNECIMENTO E INSTALAÇÃO. AF_03/2023	INEL - INSTALAÇÃO ELÉTRICA/ELETRIFICAÇÃO E ILUMINAÇÃO EXTERNA	M	3,3278000	2,34	1,78	
Composição Auxiliar	91928 SINAPI	CABO DE COBRE FLEXÍVEL ISOLADO, 4 MM², ANTI-CHAMA 450/750 V, PARA CIRCUITOS TERMINAIS - FORNECIMENTO E INSTALAÇÃO. AF_03/2023	INEL - INSTALAÇÃO ELÉTRICA/ELETRIFICAÇÃO E ILUMINAÇÃO EXTERNA	M	1,9412000	3,51	6,81	
Composição Auxiliar	91937 SINAPI	CAIXA OCTOGONAL 3" X 3". PVC, INSTALADA EM LAJE - FORNECIMENTO E INSTALAÇÃO. AF_03/2023	INEL - INSTALAÇÃO ELÉTRICA/ELETRIFICAÇÃO E ILUMINAÇÃO EXTERNA	UN	0,1684000	10,91	1,81	
Composição Auxiliar	91939 SINAPI	CAIXA RETANGULAR 4" X 2" ALTA (2,00 M DO PISO), PVC, INSTALADA EM PAREDE - FORNECIMENTO E INSTALAÇÃO. AF_03/2023	INEL - INSTALAÇÃO ELÉTRICA/ELETRIFICAÇÃO E ILUMINAÇÃO EXTERNA	UN	0,0555000	22,66	1,25	
Composição Auxiliar	91940 SINAPI	CAIXA RETANGULAR 4" X 2" MÉDIA (1,30 M DO PISO), PVC, INSTALADA EM PAREDE - FORNECIMENTO E INSTALAÇÃO. AF_03/2023	INEL - INSTALAÇÃO ELÉTRICA/ELETRIFICAÇÃO E ILUMINAÇÃO EXTERNA	UN	0,0740000	12,76	0,94	
Composição Auxiliar	91941 SINAPI	CAIXA RETANGULAR 4" X 2" BAIXA (0,30 M DO PISO), PVC, INSTALADA EM PAREDE - FORNECIMENTO E INSTALAÇÃO. AF_03/2023	INEL - INSTALAÇÃO ELÉTRICA/ELETRIFICAÇÃO E ILUMINAÇÃO EXTERNA	UN	0,2219000	7,02	1,75	
Composição Auxiliar	91945 SINAPI	SUORTE PARAFUSADO COM PLACA DE ENCAIXE 4" X 2" ALTO (2,00 M DO PISO) PARA PONTO ELÉTRICO - FORNECIMENTO E INSTALAÇÃO. AF_03/2023	INEL - INSTALAÇÃO ELÉTRICA/ELETRIFICAÇÃO E ILUMINAÇÃO EXTERNA	UN	0,0555000	9,32	0,51	
Composição Auxiliar	92000 SINAPI	TOMADA BAIXA DE EMBUTIR (1 MÓDULO), 2P+T 10 A, INCLUINDO SUPORTE E PLACA - FORNECIMENTO E INSTALAÇÃO. AF_03/2023	INEL - INSTALAÇÃO ELÉTRICA/ELETRIFICAÇÃO E ILUMINAÇÃO EXTERNA	UN	0,0740000	20,17	1,49	
Composição Auxiliar	92008 SINAPI	TOMADA BAIXA DE EMBUTIR (2 MÓDULOS), 2P+T 10 A, INCLUINDO SUPORTE E PLACA - FORNECIMENTO E INSTALAÇÃO. AF_03/2023	INEL - INSTALAÇÃO ELÉTRICA/ELETRIFICAÇÃO E ILUMINAÇÃO EXTERNA	UN	0,1479000	30,87	4,56	
Composição Auxiliar	92023 SINAPI	INTERRUPTOR SIMPLES (1 MÓDULO) COM 1 TOMADA DE EMBUTIR 2P+T 10 A, INCLUINDO SUPORTE E PLACA - FORNECIMENTO E INSTALAÇÃO. AF_03/2023	INEL - INSTALAÇÃO ELÉTRICA/ELETRIFICAÇÃO E ILUMINAÇÃO EXTERNA	UN	0,1294000	32,69	4,25	
Composição Auxiliar	92543 SINAPI	TRAMA DE MADEIRA COMPOSTA POR TERÇAS PARA TELHADOS DE ATÉ 2 ÁGUAS PARA TELHA ONDULADA DE FIBROCIMENTO, METÁLICA, PLÁSTICA OU TERMOCÚSTICA, INCLUSO TRANSPORTE VERTICAL. AF_07/2019	COBE - COBERTURA	m²	1,3539000	12,37	16,74	
Composição Auxiliar	92981 SINAPI	CABO DE COBRE FLEXÍVEL ISOLADO, 16 MM², ANTI-CHAMA 450/750 V, PARA DISTRIBUIÇÃO - FORNECIMENTO E INSTALAÇÃO. AF_12/2015	INEL - INSTALAÇÃO ELÉTRICA/ELETRIFICAÇÃO E ILUMINAÇÃO EXTERNA	M	0,1849000	7,10	1,31	
Composição Auxiliar	93205 SINAPI	CINTA DE AMARRAÇÃO DE ALVENARIA MOLDADA IN LOCO COM UTILIZAÇÃO DE BLOCOS CANALETA. AF_03/2016	FUES - FUNDAÇÕES E ESTRUTURAS	M	0,9444000	20,12	19,00	
Composição Auxiliar	93358 SINAPI	ESCAVAÇÃO MANUAL DE VALA COM PROFUNDIDADE MENOR OU IGUAL A 1,30 M. AF_02/2021	MOV - MOVIMENTO DE TERRA	m³	0,0368000	57,12	2,10	
Composição Auxiliar	94210 SINAPI	TELHAMENTO COM TELHA ONDULADA DE FIBROCIMENTO E = 6 MM, COM RECOBRIMENTO LATERAL DE 1/4 DE ONDA PARA TELHADO COM INCLINAÇÃO MÁXIMA DE 10°. COM ATÉ 2 ÁGUAS, INCLUSO IÇAMENTO. AF_07/2019	COBE - COBERTURA	m²	1,3539000	31,08	42,07	
Composição Auxiliar	94559 SINAPI	JANELA DE AÇO TIPO BASCULANTE PARA VIDROS, COM BÂTENTE, FERRAGENS E PINTURA ANTICORROSIVA, EXCLUSIVE VIDROS, ACABAMENTO, ALIZAR E CONTRAMARCO, FORNECIMENTO E INSTALAÇÃO. AF_12/2019	ESQV - ESQUADRIAS/FERRAGENS/VIDROS	m²	0,0277000	354,76	9,82	
Composição Auxiliar	95240 SINAPI	LASTRO DE CONCRETO MAGRO, APLICADO EM PISOS, LAJES SOBRE SOLO OU RADIEIS, ESPESSURA DE 3 CM. AF_07/2016	FUES - FUNDAÇÕES E ESTRUTURAS	m²	0,0085000	9,82	0,08	
Composição Auxiliar	95241 SINAPI	LASTRO DE CONCRETO MAGRO, APLICADO EM PISOS, LAJES SOBRE SOLO OU RADIEIS, ESPESSURA DE 5 CM. AF_07/2016	FUES - FUNDAÇÕES E ESTRUTURAS	m²	1,2256000	16,37	20,06	
Composição Auxiliar	96985 SINAPI	HASTE DE ATERRAMENTO 5/8 PARA SPDA - FORNECIMENTO E INSTALAÇÃO. AF_12/2017	INEL - INSTALAÇÃO ELÉTRICA/ELETRIFICAÇÃO E MOV - MOVIMENTO DE TERRA	UN	0,0370000	41,64	1,54	
Composição Auxiliar	96995 SINAPI	REATERRO MANUAL APOIADO COM SOQUETE. AF_10/2017	MOV - MOVIMENTO DE TERRA	m³	0,0094000	34,63	0,32	
Composição Auxiliar	97586 SINAPI	LUMINÁRIA TIPO CALHA, DE SOBREPOR, COM 2 LÂMPADAS TUBULARES FLUORESCENTES DE 36 W, COM REATOR DE PARTIDA RÁPIDA - FORNECIMENTO E INSTALAÇÃO. AF_02/2020	INEL - INSTALAÇÃO ELÉTRICA/ELETRIFICAÇÃO E ILUMINAÇÃO EXTERNA	UN	0,1109000	71,99	7,98	
Composição Auxiliar	97593 SINAPI	LUMINÁRIA TIPO SPOT, DE SOBREPOR, COM 1 LÂMPADA FLUORESCENTE DE 15 W, SEM REATOR - FORNECIMENTO E INSTALAÇÃO. AF_02/2020	INEL - INSTALAÇÃO ELÉTRICA/ELETRIFICAÇÃO E ILUMINAÇÃO EXTERNA	UN	0,0740000	65,76	4,86	
Composição Auxiliar	97611 SINAPI	LÂMPADA COMPACTA FLUORESCENTE DE 15 W, BASE E27 - FORNECIMENTO E INSTALAÇÃO. AF_02/2020	INEL - INSTALAÇÃO ELÉTRICA/ELETRIFICAÇÃO E ILUMINAÇÃO EXTERNA	UN	0,0370000	11,40	0,42	
Composição Auxiliar	97612 SINAPI	LÂMPADA COMPACTA FLUORESCENTE DE 20 W, BASE E27 - FORNECIMENTO E INSTALAÇÃO. AF_02/2020	INEL - INSTALAÇÃO ELÉTRICA/ELETRIFICAÇÃO E ILUMINAÇÃO EXTERNA	UN	0,0370000	12,21	0,45	
Composição Auxiliar	97886 SINAPI	CAIXA ENTERRADA ELÉTRICA RETANGULAR, EM ALVENARIA COM TIJOLOS CERÂMICOS MACIÇOS, FUNDO COM BRITA, DIMENSÕES INTERNAS: 0,3X0,3X0,3 M. AF_12/2020	INEL - INSTALAÇÃO ELÉTRICA/ELETRIFICAÇÃO E ILUMINAÇÃO EXTERNA	UN	0,0370000	99,69	3,68	
Composição Auxiliar	97906 SINAPI	CAIXA ENTERRADA HIDRÁULICA RETANGULAR, EM ALVENARIA COM BLOCOS DE CONCRETO, DIMENSÕES INTERNAS: 0,6X0,6X0,6 M PARA REDE DE ESGOTO. AF_12/2020	IN-HI - INSTALAÇÕES HIDROSANITÁRIAS	UN	0,0185000	254,78	4,71	
Composição Auxiliar	98283 SINAPI	CABO TELEFÔNICO CCI-50 4 PARES, SEM BLINDAGEM, INSTALADO EM DISTRIBUIÇÃO DE EDIFICAÇÃO RESIDENCIAL - FORNECIMENTO E INSTALAÇÃO. AF_11/2019	INES - INSTALAÇÕES ESPECIAIS	M	0,5916000	8,73	3,98	
Insumo	00003080 SINAPI	FECHADURA ESPELHO PARA PORTA EXTERNA, EM AÇO INOX (MAQUINA, TESTA E CONTRA-TESTA) E EM ZAMAC (MACANETA, LINGUETA E TRINCOS) COM ACABAMENTO CROMADO, MAQUINA DE 40 MM, INCLUINDO CHAVE TIPO CILINDRO	Material	CJ	0,0555000	34,37	1,90	
Insumo	00003097 SINAPI	FECHADURA ROSETA REDONDA PARA PORTA DE BANHEIRO, EM AÇO INOX (MAQUINA, TESTA E CONTRA-TESTA) E EM ZAMAC (MACANETA, LINGUETA E TRINCOS) COM ACABAMENTO CROMADO, MAQUINA DE 40 MM, INCLUINDO CHAVE TIPO TRANQUETA	Material	CJ	0,0370000	38,49	1,42	
Insumo	00010886 SINAPI	EXTINTOR DE INCENDIO PORTATIL COM CARGA DE AGUA PRESSURIZADA DE 10 L, CLASSE A	Material	UN	0,0185000	89,68	1,65	
Insumo	00010891 SINAPI	EXTINTOR DE INCENDIO PORTATIL COM CARGA DE PO QUIMICO SECO (PQS) DE 4 KG, CLASSE BC	Material	UN	0,0185000	86,72	1,60	
Insumo	00011587 SINAPI	FORRO DE PVC LISO, BRANCO, REGUA DE 10 CM, ESPESSURA DE 8 MM A 10 MM (COM COLOCACAO / SEM ESTRUTURA METALICA)	Material	m²	0,8695000	40,74	35,42	
				MO sem LS =>	284,42	LS =>	0,00 MO com LS =>	284,42
				Valor com BDI =>	171,37		Valor com BDI =>	843,42



1.6	Código Banco	Descrição	Tipo	Und	Quant.	Valor Unit	Valor Total	
Composição	012581 SBC	INSTALACAO/MANUTENCAO E MOBILIZACAO DE EQUIPAMENTOS	INSTALACOES PROVISORIAS	MES	1.0000000	3.664,69	3.664,69	
Composição Auxiliar	88238 SINAPI	AJUDANTE DE CARPINTEIRO COM ENCARGOS COMPLEMENTARES	SEDI - SERVIÇOS DIVERSOS	H	16,1080000	14,99	241,42	
Composição Auxiliar	88247 SINAPI	AUXILIAR DE ELETRICISTA COM ENCARGOS COMPLEMENTARES	SEDI - SERVIÇOS DIVERSOS	H	42,2780000	16,66	704,35	
Composição Auxiliar	88261 SINAPI	CARPINTEIRO DE ESQUADRIA COM ENCARGOS COMPLEMENTARES	SEDI - SERVIÇOS DIVERSOS	H	16,1060000	18,47	297,47	
Composição Auxiliar	88264 SINAPI	ELETRICISTA COM ENCARGOS COMPLEMENTARES	SEDI - SERVIÇOS DIVERSOS	H	26,1720000	21,51	562,95	
Composição Auxiliar	88267 SINAPI	ENCANADOR OU BOMBEIRO HIDRAULICO COM ENCARGOS COMPLEMENTARES	SEDI - SERVIÇOS DIVERSOS	H	18,1190000	19,11	346,25	
Composição Auxiliar	88273 SINAPI	MARCEINEIRO COM ENCARGOS COMPLEMENTARES	SEDI - SERVIÇOS DIVERSOS	H	5,0330000	18,78	94,51	
Composição Auxiliar	88310 SINAPI	PINTOR COM ENCARGOS COMPLEMENTARES	SEDI - SERVIÇOS DIVERSOS	H	12,0800000	20,82	251,50	
Composição Auxiliar	88316 SINAPI	SERVENTE COM ENCARGOS COMPLEMENTARES	SEDI - SERVIÇOS DIVERSOS	H	70,0780000	14,44	1.011,92	
Composição Auxiliar	88325 SINAPI	VIDRACEIRO COM ENCARGOS COMPLEMENTARES	SEDI - SERVIÇOS DIVERSOS	H	10,0670000	15,33	154,32	
				MO sem LS =>	3.119,76	LS =>	0,00 MO com LS =>	3.119,76
				Valor co BDI =>	934,49	Valor com BDI =>	4.599,18	
2.1.1	Código Banco	Descrição	Tipo	Und	Quant.	Valor Unit	Total	
Composição	93358 SINAPI	ESCAVAÇÃO MANUAL DE VALA COM PROFUNDIDADE MENOR OU IGUAL A 1,30 M. AF_02/2021	MOVT - MOVIMENTO DE TERRA	m³	1.0000000	57,12	57,12	
Composição Auxiliar	88316 SINAPI	SERVENTE COM ENCARGOS COMPLEMENTARES	SEDI - SERVIÇOS DIVERSOS	H	3,9560000	14,44	57,12	
				MO sem LS =>	47,31	LS =>	0,00 MO com LS =>	47,31
				Valor co BDI =>	14,56	Valor com BDI =>	71,68	
2.1.2	Código Banco	Descrição	Tipo	Und	Quant.	Valor Unit	Total	
Composição	96995 SINAPI	REATERRO MANUAL APILOADO COM SOQUETE. AF_10/2017	MOVT - MOVIMENTO DE TERRA	m³	1.0000000	34,63	34,63	
Composição Auxiliar	88316 SINAPI	SERVENTE COM ENCARGOS COMPLEMENTARES	SEDI - SERVIÇOS DIVERSOS	H	2,3988000	14,44	34,63	
				MO sem LS =>	28,68	LS =>	0,00 MO com LS =>	28,68
				Valor co BDI =>	9,83	Valor com BDI =>	43,46	
2.1.3	Código Banco	Descrição	Tipo	Und	Quant.	Valor Unit	Total	
Composição	101166 SINAPI	ALVENARIA DE EMBASAMENTO COM BLOCO ESTRUTURAL DE CERÂMICA, DE 14X19X29CM E ARGAMASSA DE ASSENTAMENTO COM PREPARO EM BETONEIRA. AF_05/2020	FUES - FUNDAÇÕES E ESTRUTURAS	m²	1.0000000	388,01	388,01	
Composição Auxiliar	87282 SINAPI	ARGAMASSA TRAÇO 1:2:8 (EM VOLUME DE CIMENTO, CAL E AREIA MEDIA ÚMIDA) PARA EMBOÇO/MASSA ÚNICA/ASSENTAMENTO DE ALVENARIA DE VEDAÇÃO, PREPARO MECÂNICO COM BETONEIRA 400 L. AF_08/2019	SEDI - SERVIÇOS DIVERSOS	m³	0,1300000	266,61	33,35	
Composição Auxiliar	88309 SINAPI	PEDREIRO COM ENCARGOS COMPLEMENTARES	SEDI - SERVIÇOS DIVERSOS	H	8,3440000	19,46	162,37	
Composição Auxiliar	88316 SINAPI	SERVENTE COM ENCARGOS COMPLEMENTARES	SEDI - SERVIÇOS DIVERSOS	H	4,1720000	14,44	60,24	
Insunso	00034586 SINAPI	BLOCO ESTRUTURAL CERAMICO 14 X 19 X 29 CM, 6,0 MPA (NBR 15270)	Material	UN	122,2700000	1,08	132,05	
				MO sem LS =>	197,97	LS =>	0,00 MO com LS =>	197,97
				Valor co BDI =>	98,94	Valor com BDI =>	486,95	
2.1.4	Código Banco	Descrição	Tipo	Und	Quant.	Valor Unit	Total	
Composição	95957 SINAPI	(COMPOSIÇÃO REPRESENTATIVA) EXECUÇÃO DE ESTRUTURAS DE CONCRETO ARMADO, PARA EDIFICAÇÃO INSTITUCIONAL TERREJA, FCK = 25 MPA. AF_01/2017	FUES - FUNDAÇÕES E ESTRUTURAS	m²	1.0000000	1.733,11	1.733,11	
Composição Auxiliar	103673 SINAPI	LANÇAMENTO COM USO DE BOMBA, ADENSAMENTO E ACABAMENTO DE CONCRETO EM ESTRUTURAS. AF_02/2022	FUES - FUNDAÇÕES E ESTRUTURAS	m²	1.0000000	28,14	28,14	
Composição Auxiliar	92415 SINAPI	MONTAGEM E DESMONTAGEM DE FÔRMA DE PILARES RETANGULARES E ESTRUTURAS SIMILARES, PÉ-DIREITO SIMPLES, EM CHAPA DE MADEIRA COMPENSADA RESINADA, 2 UTILIZAÇÕES. AF_09/2020	FUES - FUNDAÇÕES E ESTRUTURAS	m²	1,9300000	83,32	160,80	
Composição Auxiliar	92451 SINAPI	MONTAGEM E DESMONTAGEM DE FÔRMA DE VIGA, ESCORAMENTO COM GARGO DE MADEIRA, PÉ-DIREITO SIMPLES, EM CHAPA DE MADEIRA RESINADA, 2 UTILIZAÇÕES. AF_09/2020	FUES - FUNDAÇÕES E ESTRUTURAS	m²	2,2400000	114,85	257,28	
Composição Auxiliar	92510 SINAPI	MONTAGEM E DESMONTAGEM DE FÔRMA DE LAJE MACIÇA, PÉ-DIREITO SIMPLES, EM CHAPA DE MADEIRA COMPENSADA RESINADA, 2 UTILIZAÇÕES. AF_09/2020	FUES - FUNDAÇÕES E ESTRUTURAS	m²	4,9700000	40,72	202,37	
Composição Auxiliar	92759 SINAPI	ARMAÇÃO DE PILAR OU VIGA DE ESTRUTURA CONVENCIONAL DE CONCRETO ARMADO UTILIZANDO AÇO CA-60 DE 5,0 MM - MONTAGEM. AF_06/2022	FUES - FUNDAÇÕES E ESTRUTURAS	KG	4,0500000	8,11	32,84	
Composição Auxiliar	92760 SINAPI	ARMAÇÃO DE PILAR OU VIGA DE ESTRUTURA CONVENCIONAL DE CONCRETO ARMADO UTILIZANDO AÇO CA-50 DE 6,3 MM - MONTAGEM. AF_06/2022	FUES - FUNDAÇÕES E ESTRUTURAS	KG	2,3000000	7,39	16,99	
Composição Auxiliar	92761 SINAPI	ARMAÇÃO DE PILAR OU VIGA DE ESTRUTURA CONVENCIONAL DE CONCRETO ARMADO UTILIZANDO AÇO CA-50 DE 8,0 MM - MONTAGEM. AF_06/2022	FUES - FUNDAÇÕES E ESTRUTURAS	KG	1,6000000	6,75	10,80	
Composição Auxiliar	92762 SINAPI	ARMAÇÃO DE PILAR OU VIGA DE ESTRUTURA CONVENCIONAL DE CONCRETO ARMADO UTILIZANDO AÇO CA-50 DE 10,0 MM - MONTAGEM. AF_06/2022	FUES - FUNDAÇÕES E ESTRUTURAS	KG	12,7300000	5,92	75,36	
Composição Auxiliar	92763 SINAPI	ARMAÇÃO DE PILAR OU VIGA DE ESTRUTURA CONVENCIONAL DE CONCRETO ARMADO UTILIZANDO AÇO CA-50 DE 12,5 MM - MONTAGEM. AF_06/2022	FUES - FUNDAÇÕES E ESTRUTURAS	KG	5,8600000	4,90	28,71	
Composição Auxiliar	92764 SINAPI	ARMAÇÃO DE PILAR OU VIGA DE ESTRUTURA CONVENCIONAL DE CONCRETO ARMADO UTILIZANDO AÇO CA-50 DE 16,0 MM - MONTAGEM. AF_06/2022	FUES - FUNDAÇÕES E ESTRUTURAS	KG	8,3800000	4,89	39,30	
Composição Auxiliar	92765 SINAPI	ARMAÇÃO DE PILAR OU VIGA DE ESTRUTURA CONVENCIONAL DE CONCRETO ARMADO UTILIZANDO AÇO CA-50 DE 20,0 MM - MONTAGEM. AF_06/2022	FUES - FUNDAÇÕES E ESTRUTURAS	KG	8,4600000	5,32	45,00	
Composição Auxiliar	92766 SINAPI	ARMAÇÃO DE PILAR OU VIGA DE ESTRUTURA CONVENCIONAL DE CONCRETO ARMADO UTILIZANDO AÇO CA-50 DE 25,0 MM - MONTAGEM. AF_06/2022	FUES - FUNDAÇÕES E ESTRUTURAS	KG	1,7500000	5,24	9,17	
Composição Auxiliar	92768 SINAPI	ARMAÇÃO DE LAJE DE ESTRUTURA CONVENCIONAL DE CONCRETO ARMADO UTILIZANDO AÇO CA-60 DE 5,0 MM - MONTAGEM. AF_08/2022	FUES - FUNDAÇÕES E ESTRUTURAS	KG	3,2800000	7,70	25,25	
Composição Auxiliar	92769 SINAPI	ARMAÇÃO DE LAJE DE ESTRUTURA CONVENCIONAL DE CONCRETO ARMADO UTILIZANDO AÇO CA-50 DE 6,3 MM - MONTAGEM. AF_06/2022	FUES - FUNDAÇÕES E ESTRUTURAS	KG	14,5700000	7,02	102,28	
Composição Auxiliar	92770 SINAPI	ARMAÇÃO DE LAJE DE ESTRUTURA CONVENCIONAL DE CONCRETO ARMADO UTILIZANDO AÇO CA-50 DE 8,0 MM - MONTAGEM. AF_06/2022	FUES - FUNDAÇÕES E ESTRUTURAS	KG	11,4400000	6,40	73,21	



Composição Auxiliar	92711 SINAPI	ARMAÇÃO DE LAJE DE ESTRUTURA CONVENCIONAL DE CONCRETO ARMADO UTILIZANDO AÇO CA-50 DE 10,0 MM - MONTAGEM. AF_06/2022	FUES - FUNDAÇÕES E ESTRUTURAS	KG	9,9700000	5,81	55,93
Composição Auxiliar	92772 SINAPI	ARMAÇÃO DE LAJE DE ESTRUTURA CONVENCIONAL DE CONCRETO ARMADO UTILIZANDO AÇO CA-50 DE 12,5 MM - MONTAGEM. AF_06/2022	FUES - FUNDAÇÕES E ESTRUTURAS	KG	5,0900000	4,63	23,58
Composição Auxiliar	96533 SINAPI	FABRICAÇÃO, MONTAGEM E DESMONTAGEM DE FORMA PARA VIGA BALDRAME, EM MADEIRA SERRADA, E=25 MM, 2 UTILIZAÇÕES. AF_06/2017	FUES - FUNDAÇÕES E ESTRUTURAS	m³	2,6500000	68,37	194,85
Composição Auxiliar	98543 SINAPI	ARMAÇÃO DE BLOCO, VIGA BALDRAME E SAPATA UTILIZANDO AÇO CA-60 DE 5 MM - MONTAGEM. AF_06/2017	FUES - FUNDAÇÕES E ESTRUTURAS	KG	1,0700000	10,53	11,26
Composição Auxiliar	98544 SINAPI	ARMAÇÃO DE BLOCO, VIGA BALDRAME OU SAPATA UTILIZANDO AÇO CA-50 DE 6,3 MM - MONTAGEM. AF_06/2017	FUES - FUNDAÇÕES E ESTRUTURAS	KG	0,0900000	9,32	0,83
Composição Auxiliar	96545 SINAPI	ARMAÇÃO DE BLOCO, VIGA BALDRAME OU SAPATA UTILIZANDO AÇO CA-50 DE 8 MM - MONTAGEM. AF_06/2017	FUES - FUNDAÇÕES E ESTRUTURAS	KG	2,8500000	8,29	23,62
Composição Auxiliar	96546 SINAPI	ARMAÇÃO DE BLOCO, VIGA BALDRAME OU SAPATA UTILIZANDO AÇO CA-50 DE 10 MM - MONTAGEM. AF_06/2017	FUES - FUNDAÇÕES E ESTRUTURAS	KG	6,6000000	7,19	47,45
Composição Auxiliar	96547 SINAPI	ARMAÇÃO DE BLOCO, VIGA BALDRAME OU SAPATA UTILIZANDO AÇO CA-50 DE 12,5 MM - MONTAGEM. AF_06/2017	FUES - FUNDAÇÕES E ESTRUTURAS	KG	1,3200000	5,97	7,88
Insunmo	00001627 SINAPI	CONCRETO USINADO BOMBEAVEL, CLASSE DE RESISTENCIA C25, BRITA 0 E 1, SLUMP = 100 +/- 20 MM, COM BOMBAMENTO (DISPONIBILIZACAO DE BOMBA), SEM O LANÇAMENTO (NBR 8953)	Material	m³	1,1030000	235,95	260,25
			MO sem LS =>	450,44	LS =>	0,00	MO com LS => 450,44
			Valor do BDI =>	441,94	Valor com BDI => 2.175,05		

2.1.5	Código Banco	Descrição	Tipo	Und	Quant.	Valor Unit	Total
Composição	87905 SINAPI	CHAPISCO APLICADO EM ALVENARIA (COM PRESENÇA DE VÃOS) E ESTRUTURAS DE CONCRETO DE FACHADA, COM COLHER DE PEDREIRO, ARGAMASSA TRAÇO 1:3 COM PREPARO EM BETONEIRA 400L. AF_10/2022	REVE - REVESTIMENTO E TRATAMENTO DE SUPERFICIES	m²	1,0000000	5,11	5,11
Composição Auxiliar	87313 SINAPI	ARGAMASSA TRAÇO 1:3 (EM VOLUME DE CIMENTO E AREIA GROSSA ÚMIDA) PARA CHAPISCO CONVENCIONAL. PREPARO MECÂNICO COM BETONEIRA 400 L. AF_08/2019	SEDI - SERVIÇOS DIVERSOS	m³	0,0037000	252,27	0,93
Composição Auxiliar	88309 SINAPI	PEDREIRO COM ENCARGOS COMPLEMENTARES	SEDI - SERVIÇOS DIVERSOS	H	0,1724000	19,48	3,35
Composição Auxiliar	88316 SINAPI	SERVEnte COM ENCARGOS COMPLEMENTARES	SEDI - SERVIÇOS DIVERSOS	H	0,0575000	14,44	0,83
			MO sem LS =>	3,78	LS =>	0,00	MO com LS => 3,78
			Valor do BDI =>	1,30	Valor com BDI => 6,41		

2.1.6	Código Banco	Descrição	Tipo	Und	Quant.	Valor Unit	Total
Composição	87543 SINAPI	MASSA ÚNICA, PARA RECEBIMENTO DE PINTURA OU CERÂMICA, ARGAMASSA INDUSTRIALIZADA, PREPARO MECÂNICO, APLICADO COM EQUIPAMENTO DE MISTURA E PROJEÇÃO DE 1,5 M³/H EM FACES INTERNAS DE PAREDES, ESPESSURA DE 5MM, SEM EXECUÇÃO DE TALISCAS. AF_06/2014	REVE - REVESTIMENTO E TRATAMENTO DE SUPERFICIES	m²	1,0000000	16,42	16,42
Composição Auxiliar	87407 SINAPI	ARGAMASSA INDUSTRIALIZADA PARA REVESTIMENTOS, MISTURA E PROJEÇÃO DE 1,5 M³/H DE ARGAMASSA. AF_08/2019	SEDI - SERVIÇOS DIVERSOS	m³	0,0113000	1,077,07	12,17
Composição Auxiliar	88309 SINAPI	PEDREIRO COM ENCARGOS COMPLEMENTARES	SEDI - SERVIÇOS DIVERSOS	H	0,2000000	19,46	3,89
Composição Auxiliar	88316 SINAPI	SERVEnte COM ENCARGOS COMPLEMENTARES	SEDI - SERVIÇOS DIVERSOS	H	0,0250000	14,44	0,36
			MO sem LS =>	4,24	LS =>	0,00	MO com LS => 4,24
			Valor do BDI =>	4,18	Valor com BDI => 20,60		

2.1.7	Código Banco	Descrição	Tipo	Und	Quant.	Valor Unit	Total
Composição	95626 SINAPI	APLICAÇÃO MANUAL DE TINTA LÁTEX ACRÍLICA EM PAREDE EXTERNAS DE CASAS, DUAS DEMÃOS. AF_11/2016	PINT - PINTURAS	m²	1,0000000	10,98	10,98
Composição Auxiliar	88310 SINAPI	PINTOR COM ENCARGOS COMPLEMENTARES	SEDI - SERVIÇOS DIVERSOS	H	0,3440000	20,82	7,16
Composição Auxiliar	88316 SINAPI	SERVEnte COM ENCARGOS COMPLEMENTARES	SEDI - SERVIÇOS DIVERSOS	H	0,0860000	14,44	1,24
Insunmo	00007356 SINAPI	TINTA LÁTEX ACRÍLICA PREMIUM, COR BRANCO FOSCO	Material	L	0,2000000	12,91	2,58
			MO sem LS =>	7,09	LS =>	0,00	MO com LS => 7,09
			Valor do BDI =>	2,79	Valor com BDI => 13,77		

2.1.8	Código Banco	Descrição	Tipo	Und	Quant.	Valor Unit	Total
Composição	8281 ORSE	Alambrado com tela de arame galvanizado fio 12 bwg, malha 2", com revestimento, mais 3 fios de arame farpado, fixada com estacas de concreto armado 10x10x300 cm (ponta virada) a cada 2,00 m, altura útil 2,20 m, inclusive fundação	Alambrados e Gradis	m	1,0000000	187,20	187,20
Composição Auxiliar	10549 ORSE	Encargos Complementares - Servente	Provisórios	h	1,0000000	1,67	1,67
Composição Auxiliar	10550 ORSE	Encargos Complementares - Pedreiro	Provisórios	h	1,0000000	1,60	1,60
Composição Auxiliar	127 ORSE	Concreto simples usinado (fck=21mpa, bombeado, lançado e adensado em superestrutura	Concreto Simples	m³	0,0450000	271,56	12,22
Composição Auxiliar	140 ORSE	Aço CA - 50 Ø 6,3 a 12,5mm, inclusive corte, dobragem, montagem e colocação de ferragens nas formas, para superestruturas e fundações - R1	Armaduras Convencionais	kg	1,6200000	7,38	11,95
Composição Auxiliar	2497 ORSE	Escavação manual de vala ou cava em material de 1ª categoria, profundidade até 1,50m	Escavação Manual em Área Urbana	m³	0,0450000	40,11	1,80
Composição Auxiliar	82 ORSE	Forma plana para fundações, em tábuas de pinho, 03 usos	Formas para Fundações	m²	0,0900000	67,35	6,06
Composição Auxiliar	2177 ORSE	Tela de aço galvanizado, fio 12bwg, malha 2", losangular, com revestimento em pvc m2	Material	m²	2,2000000	45,49	100,07
Insunmo	2754 ORSE	Estaca pré-moldada de concreto armado (mourão), para carga, seção 10x10, reta ou com ponta oblíqua m	Material	m	3,0000000	6,96	20,88
Insunmo	00000340 SINAPI	ARAME FARPADO GALVANIZADO, 16 BWG (1,65 MM), CLASSE 250	Material	M	3,0000000	0,46	1,38
Insunmo	00004760 SINAPI	PEDREIRO (HORISTA)	Mão de Obra	H	1,0000000	16,55	16,55
Insunmo	00006111 SINAPI	SERVEnte DE OBRAS	Mão de Obra	H	1,0000000	11,70	11,70
Insunmo	00043132 SINAPI	ARAME RECOZIDO 16 BWG, D = 1,65 MM (0,018 KG/M) OU 18 BWG, D = 1,25 MM (0,011 KG/M)	Material	KG	0,1600000	8,29	1,32
			MO sem LS =>	38,53	LS =>	0,00	MO com LS => 38,53
			Valor do BDI =>	47,73	Valor com BDI => 234,93		

2.1.9	Código Banco	Descrição	Tipo	Und	Quant.	Valor Unit	Total
Composição	12036 ORSE	Portão em ferro, em tubo de aço galv. 2" e tela ondulada malha 3/8"	Esquadrias de Ferro	m²	1,0000000	374,98	374,98
Composição Auxiliar	10549 ORSE	Encargos Complementares - Servente	Provisórios	h	2,8600000	1,67	4,77



Composição	Código	Banco	Descrição	Tipo	Und	Quant.	Valor Unit	Total		
Auxiliar	10594	ORSE	Encargos Complementares - Serralheiro ou Operador de Equipamento Leve	Provisões	h	3,8100000	1,59	6,05		
Insumo	2313	ORSE	Tubo de aço galvanizado leve c/ costura c/ rosca BSP Ø = 60,30mm (2"), e = 2,65mm, l = 6000mm NBR 6580 m	Material	barra	2,9500000	33,36	98,47		
Insumo	261	ORSE	Barra quadrada de ferro 1/2" (1,27 kg/m) m	Material	kg	3,8500000	5,32	20,48		
Insumo	3663	ORSE	Chapa aço fina a quente e=3,00mm, 11MSG, 24,00 kg/m2 m2	Material	un	0,0024000	175,53	0,42		
Insumo	4437	ORSE	Tela ondulada fio 1,65mm malha 3/8" m2	Material	m²	0,5700000	86,69	49,41		
Insumo	7504	ORSE	Perfil Aço, Cantoneira abas iguais - 1" x 1/4" (2,22 kg/m) kg	Material	kg	8,5600000	4,75	40,66		
Insumo	00000546	SINAPI	BARRA DE AÇO CHATA, RETANGULAR (QUALQUER BITOLA)	Material	KG	4,3000000	4,43	19,04		
Insumo	00000552	SINAPI	BARRA DE AÇO CHATO, RETANGULAR, 38,1 MM X 6,35 MM (L X E), 1,89 KG/M	Material	M	0,1100000	8,45	0,92		
Insumo	00000555	SINAPI	BARRA DE AÇO CHATO, RETANGULAR, 25,4 MM X 6,35 MM (L X E), 1,2265 KG/M	Material	M	0,0760000	5,43	0,41		
Insumo	00006110	SINAPI	SERRALHEIRO (HORISTA)	Mão de Obra	H	3,8100000	16,55	63,05		
Insumo	00006111	SINAPI	SERVEENTE DE OBRAS	Mão de Obra	H	2,8600000	11,70	33,46		
Insumo	00010997	SINAPI	ELETRODO REVESTIDO AWS - E7018, DIAMETRO IGUAL A 4,00 MM	Material	KG	2,8800000	13,14	37,84		
					MO sem LS =>	96,51	LS =>	0,00	MO com LS =>	96,51
					Valor do BDI =>	96,51	Valor com BDI =>		470,59	
2.2.1	Código	Banco	Descrição	Tipo	Und	Quant.	Valor Unit	Total		
Composição	4122	ORSE	Poste circular de concreto 11/1000 - Fornecimento	Posies Tubulares de Ferro Galvanizado	Un	1,0000000	1,250,93	1.250,93		
Insumo	3230	ORSE	Poste circular de concreto 11/1000 Un	Material	Un	1,0000000	1,250,93	1.250,93		
					MO sem LS =>	0,00	LS =>	0,00	MO com LS =>	0,00
					Valor do BDI =>	318,96	Valor com BDI =>		1.569,91	
2.2.2	Código	Banco	Descrição	Tipo	Und	Quant.	Valor Unit	Total		
Composição	100613	SINAPI	ASSENTAMENTO DE POSTE DE CONCRETO COM COMPRIMENTO NOMINAL DE 11 M, CARGA NOMINAL DE 1000 DAN, ENGASTAMENTO BASE CONCRETADA COM 1 M DE CONCRETO E 0,7 M DE SOLO (NÃO INCLUI FORNECIMENTO), AF_11/2019	INEL - INSTALAÇÃO ELÉTRICA/ELETRIFICAÇÃO E ILUMINAÇÃO EXTERNA	UN	1,0000000	897,42	897,42		
Composição Auxiliar	5928	SINAPI	GUINDAUTO HIDRÁULICO, CAPACIDADE MÁXIMA DE CARGA 6200 KG, MOMENTO MÁXIMO DE CARGA 11,7 TM, ALCANCE MÁXIMO HORIZONTAL 9,70 M, INCLUSIVE CAMINHÃO TOCO PBT 16.000 KG, POTÊNCIA DE 189 CV - CHP DIURNO, AF_08/2014	CHDR - CUSTOS HORÁRIOS DE MÁQUINAS E EQUIPAMENTOS	CHP	0,0830000	120,07	9,96		
Composição Auxiliar	88247	SINAPI	AUXILIAR DE ELETRICISTA COM ENCARGOS COMPLEMENTARES	SEDI - SERVIÇOS DIVERSOS	H	4,8520000	16,66	80,83		
Composição Auxiliar	88264	SINAPI	ELETRICISTA COM ENCARGOS COMPLEMENTARES	SEDI - SERVIÇOS DIVERSOS	H	15,7710000	21,51	339,23		
Composição Auxiliar	94952	SINAPI	CONCRETO MAGRO PARA LASTRO, TRAÇO 1:4:5:4,5 (EM MASSA SECA DE CIMENTO/ AREIA MEDIA/ BRITA 1) - PREPARO MECÂNICO COM BETONEIRA 400 L, AF_05/2021	FUES - FUNDAÇÕES E ESTRUTURAS	m²	1,5910000	180,67	287,44		
Insumo	00000863	SINAPI	CABO DE COBRE NU 35 MM2 MEIO-DURO	Material	M	11,0000000	16,36	179,96		
					MO sem LS =>	442,06	LS =>	0,00	MO com LS =>	442,06
					Valor do BDI =>	228,84	Valor com BDI =>		1.126,26	
2.2.3	Código	Banco	Descrição	Tipo	Und	Quant.	Valor Unit	Total		
Composição	CP 02	Próprio	FORNECIMENTO E INSTALAÇÃO DE REFLETOR LED SLIM 1000W 6500K IP66 PTO R=RL7 10005 EMPALUX OU SIMILAR	ASTU - ASSENTAMENTO DE TUBOS E PECAS	UND	1,0000000	796,36	796,36		
Composição Auxiliar	88264	SINAPI	ELETRICISTA COM ENCARGOS COMPLEMENTARES	SEDI - SERVIÇOS DIVERSOS	H	1,0000000	21,51	21,51		
Composição Auxiliar	88247	SINAPI	AUXILIAR DE ELETRICISTA COM ENCARGOS COMPLEMENTARES	SEDI - SERVIÇOS DIVERSOS	H	1,0000000	16,66	16,66		
Composição Auxiliar	C3352	SEINFRA	ANDAIME SUSPENSO E PLATAFORMA DE MADEIRA	SUSTENTAÇÕES DIVERSAS	m²	3,0000000	21,77	65,31		
Composição Auxiliar	MERCADO 28	Próprio	Refletor Led Slim 1000w 6500k Ip66 Pto R=RI710005 Empalux Empalux	Material	UND	1,0000000	692,88	692,88		
					MO sem LS =>	49,69	LS =>	0,00	MO com LS =>	49,69
					Valor do BDI =>	203,07	Valor com BDI =>		999,43	
2.2.4	Código	Banco	Descrição	Tipo	Und	Quant.	Valor Unit	Total		
Composição	078171	SBC	HASTE ATERRAMENTO COPERWELD 40 3/4"x3,0m	ATERRAMENTO	UN	1,0000000	190,59	190,59		
Composição Auxiliar	88247	SINAPI	AUXILIAR DE ELETRICISTA COM ENCARGOS COMPLEMENTARES	SEDI - SERVIÇOS DIVERSOS	H	2,6950000	16,66	44,89		
Composição Auxiliar	88264	SINAPI	ELETRICISTA COM ENCARGOS COMPLEMENTARES	SEDI - SERVIÇOS DIVERSOS	H	2,0480000	21,51	44,07		
Insumo	005007	SBC	HASTE DE ATERRAMENTO 3/4 x 3,00 ALTA CAMADA IH-1034 INTELLI	Material	UN	1,0000000	101,63	101,63		
					MO sem LS =>	76,86	LS =>	0,00	MO com LS =>	76,86
					Valor do BDI =>	48,60	Valor com BDI =>		239,19	
2.2.5	Código	Banco	Descrição	Tipo	Und	Quant.	Valor Unit	Total		
Composição	101946	SINAPI	QUADRO DE MEDIÇÃO GERAL DE ENERGIA PARA 1 MEDIDOR DE SOBREPOR - FORNECIMENTO E INSTALAÇÃO, AF_10/2020	INEL - INSTALAÇÃO ELÉTRICA/ELETRIFICAÇÃO E ILUMINAÇÃO EXTERNA	UN	1,0000000	102,29	102,29		
Composição Auxiliar	88247	SINAPI	AUXILIAR DE ELETRICISTA COM ENCARGOS COMPLEMENTARES	SEDI - SERVIÇOS DIVERSOS	H	1,5233000	16,66	25,37		
Composição Auxiliar	88264	SINAPI	ELETRICISTA COM ENCARGOS COMPLEMENTARES	SEDI - SERVIÇOS DIVERSOS	H	1,5233000	21,51	32,76		
Composição Auxiliar	00011950	SINAPI	BUCHA DE NYLON SEM ABA S6, COM PARAFUSO DE 4,20 X 40 MM EM AÇO ZINCADO COM ROSCA SOBERBA, CABECA CHATA E FENDA PHILLIPS	Material	UN	4,0000000	0,09	0,36		
Insumo	00039808	SINAPI	CAIXA PARA MEDIDOR MONOFASICO, EM POLICARBONATO / TERMOPLASTICO, PARA ALOJAR 1 DISJUNTOR (PADRAO DA CONGESSIONARIA LOCAL)	Material	UN	1,0000000	43,80	43,80		
					MO sem LS =>	50,37	LS =>	0,00	MO com LS =>	50,37
					Valor do BDI =>	20,06	Valor com BDI =>		128,37	
2.2.6	Código	Banco	Descrição	Tipo	Und	Quant.	Valor Unit	Total		
Composição	93659	SINAPI	DISJUNTOR MONOPOLAR TIPO DIN, CORRENTE NOMINAL DE 50A - FORNECIMENTO E INSTAL AÇÃO, AF_10/2020	INEL - INSTALAÇÃO ELÉTRICA/ELETRIFICAÇÃO E SEDI - SERVIÇOS DIVERSOS	UN	1,0000000	13,57	13,57		
Composição Auxiliar	88247	SINAPI	AUXILIAR DE ELETRICISTA COM ENCARGOS COMPLEMENTARES	SEDI - SERVIÇOS DIVERSOS	H	0,1892000	16,66	3,15		
Composição Auxiliar	88264	SINAPI	ELETRICISTA COM ENCARGOS COMPLEMENTARES	SEDI - SERVIÇOS DIVERSOS	H	0,1892000	21,51	4,06		



Insumo	00001575 SINAPI	TERMINAL A COMPRESSAO EM COBRE ESTANHADO PARA CABO 16 MM2, 1 FURO E 1 COMPRESSAO, PARA PARAFUSO DE FIXACAO M5	Material	UN	1,0000000	0,93	0,93
Insumo	00034686 SINAPI	DISJUNTOR TIPO DIN / IEC, MONOPOLAR DE 40 ATE 50A	Material	UN	1,0000000	5,43	5,43
			MO sem LS =>	6,24	LS =>	0,00	MO com LS => 6,24
			Valor do BDI =>	3,46			Valor com BDI => 17,03
2.2.7	Código Banco	Descrição	Tipo	Und	Quant.	Valor Unit	Total
Composição	93653 SINAPI	DISJUNTOR MONOPOLAR TIPO DIN, CORRENTE NOMINAL DE 10A - FORNECIMENTO E INSTALAÇÃO. AF_10/2020	INEL - INSTALAÇÃO ELETRICA/ELETRIFICAÇÃO E SEDI - SERVIÇOS DIVERSOS	UN	1,0000000	5,46	5,46
Composição Auxiliar	88247 SINAPI	AUXILIAR DE ELETRICISTA COM ENCARGOS COMPLEMENTARES	SEDI - SERVIÇOS DIVERSOS	H	0,0352000	16,66	0,58
Composição Auxiliar	88264 SINAPI	ELETRICISTA COM ENCARGOS COMPLEMENTARES	SEDI - SERVIÇOS DIVERSOS	H	0,0352000	21,51	0,75
Insumo	00001570 SINAPI	TERMINAL A COMPRESSAO EM COBRE ESTANHADO PARA CABO 2,5 MM2, 1 FURO E 1 COMPRESSAO, PARA PARAFUSO DE FIXACAO M5	Material	UN	1,0000000	0,47	0,47
Insumo	00034653 SINAPI	DISJUNTOR TIPO DINIEC, MONOPOLAR DE 6 ATE 32A	Material	UN	1,0000000	3,66	3,66
			MO sem LS =>	1,15	LS =>	0,00	MO com LS => 1,15
			Valor do BDI =>	1,39			Valor com BDI => 6,85
2.2.8	Código Banco	Descrição	Tipo	Und	Quant.	Valor Unit	Total
Composição	91926 SINAPI	CABO DE COBRE FLEXIVEL ISOLADO, 2,5 MM², ANTI-CHAMA 450/750 V, PARA CIRCUITOS TERMINAIS - FORNECIMENTO E INSTALAÇÃO. AF_03/2023	INEL - INSTALAÇÃO ELETRICA/ELETRIFICAÇÃO E ILUMINAÇÃO EXTERNA	M	1,0000000	2,34	2,34
Composição Auxiliar	88247 SINAPI	AUXILIAR DE ELETRICISTA COM ENCARGOS COMPLEMENTARES	SEDI - SERVIÇOS DIVERSOS	H	0,0290000	16,66	0,48
Composição Auxiliar	88264 SINAPI	ELETRICISTA COM ENCARGOS COMPLEMENTARES	SEDI - SERVIÇOS DIVERSOS	H	0,0290000	21,51	0,62
Insumo	00001014 SINAPI	CABO DE COBRE, FLEXIVEL, CLASSE 4 OU 5, ISOLACAO EM PVC/A, ANTICHAMA BWF-B, 1 CONDUTOR, 450/750 V, SECAO NOMINAL 2,5 MM2	Material	M	1,2434000	0,99	1,23
Insumo	00021127 SINAPI	FITA ISOLANTE ADESIVA ANTICHAMA, USO ATE 750 V, EM ROLO DE 19 MM X 5 M	Material	UN	0,0094000	2,00	0,01
			MO sem LS =>	0,94	LS =>	0,00	MO com LS => 0,94
			Valor do BDI =>	0,59			Valor com BDI => 2,93
2.2.9	Código Banco	Descrição	Tipo	Und	Quant.	Valor Unit	Total
Composição	93012 SINAPI	ELETRODUTO RÍGIDO ROSCÁVEL, PVC, DN 110 MM (4"), PARA REDE ENTERRADA DE DISTRIBUIÇÃO DE ENERGIA ELÉTRICA - FORNECIMENTO E INSTALAÇÃO. AF_12/2021	INEL - INSTALAÇÃO ELETRICA/ELETRIFICAÇÃO E ILUMINAÇÃO EXTERNA	M	1,0000000	34,74	34,74
Composição Auxiliar	88247 SINAPI	AUXILIAR DE ELETRICISTA COM ENCARGOS COMPLEMENTARES	SEDI - SERVIÇOS DIVERSOS	H	0,2130000	16,66	3,54
Composição Auxiliar	88264 SINAPI	ELETRICISTA COM ENCARGOS COMPLEMENTARES	SEDI - SERVIÇOS DIVERSOS	H	0,2130000	21,51	4,58
Insumo	00002883 SINAPI	ELETRODUTO DE PVC RIGIDO ROSCAVEL DE 4", SEM LUVA	Material	M	1,1000000	24,20	26,62
			MO sem LS =>	7,03	LS =>	0,00	MO com LS => 7,03
			Valor do BDI =>	8,85			Valor com BDI => 43,58
2.2.10	Código Banco	Descrição	Tipo	Und	Quant.	Valor Unit	Total
Composição	91926 SINAPI	CABO DE COBRE FLEXIVEL ISOLADO, 4 MM², ANTI-CHAMA 450/750 V, PARA CIRCUITOS TERMINAIS - FORNECIMENTO E INSTALAÇÃO. AF_03/2023	INEL - INSTALAÇÃO ELETRICA/ELETRIFICAÇÃO E ILUMINAÇÃO EXTERNA	M	1,0000000	3,51	3,51
Composição Auxiliar	88247 SINAPI	AUXILIAR DE ELETRICISTA COM ENCARGOS COMPLEMENTARES	SEDI - SERVIÇOS DIVERSOS	H	0,0390000	16,66	0,64
Composição Auxiliar	88264 SINAPI	ELETRICISTA COM ENCARGOS COMPLEMENTARES	SEDI - SERVIÇOS DIVERSOS	H	0,0390000	21,51	0,83
Insumo	00000981 SINAPI	CABO DE COBRE, FLEXIVEL, CLASSE 4 OU 5, ISOLACAO EM PVC/A, ANTICHAMA BWF-B, 1 CONDUTOR, 450/750 V, SECAO NOMINAL 4 MM2	Material	M	1,2434000	1,64	2,03
Insumo	00021127 SINAPI	FITA ISOLANTE ADESIVA ANTICHAMA, USO ATE 750 V, EM ROLO DE 19 MM X 5 M	Material	UN	0,0094000	2,00	0,01
			MO sem LS =>	1,26	LS =>	0,00	MO com LS => 1,26
			Valor do BDI =>	0,89			Valor com BDI => 4,40
2.2.11	Código Banco	Descrição	Tipo	Und	Quant.	Valor Unit	Total
Composição	93010 SINAPI	ELETRODUTO RÍGIDO ROSCÁVEL, PVC, DN 75 MM (2 1/2"), PARA REDE ENTERRADA DE DISTRIBUIÇÃO DE ENERGIA ELÉTRICA - FORNECIMENTO E INSTALAÇÃO. AF_12/2021	INEL - INSTALAÇÃO ELETRICA/ELETRIFICAÇÃO E ILUMINAÇÃO EXTERNA	M	1,0000000	19,34	19,34
Composição Auxiliar	88247 SINAPI	AUXILIAR DE ELETRICISTA COM ENCARGOS COMPLEMENTARES	SEDI - SERVIÇOS DIVERSOS	H	0,1542000	16,66	2,56
Composição Auxiliar	88264 SINAPI	ELETRICISTA COM ENCARGOS COMPLEMENTARES	SEDI - SERVIÇOS DIVERSOS	H	0,1542000	21,51	3,31
Insumo	00002682 SINAPI	ELETRODUTO DE PVC RIGIDO ROSCAVEL DE 2 1/2", SEM LUVA	Material	M	1,1000000	12,25	13,47
			MO sem LS =>	5,09	LS =>	0,00	MO com LS => 5,09
			Valor do BDI =>	4,93			Valor com BDI => 24,27
2.2.12	Código Banco	Descrição	Tipo	Und	Quant.	Valor Unit	Total
Composição	101560 SINAPI	CABO DE COBRE FLEXIVEL ISOLADO, 10 MM², 0,6/1,0 KV, PARA REDE AÉREA DE DISTRIBUIÇÃO DE ENERGIA ELÉTRICA DE BAIXA TENSÃO - FORNECIMENTO E INSTALAÇÃO. AF_07/2020	INEL - INSTALAÇÃO ELETRICA/ELETRIFICAÇÃO E ILUMINAÇÃO EXTERNA	M	1,0000000	4,52	4,52
Composição Auxiliar	88264 SINAPI	ELETRICISTA COM ENCARGOS COMPLEMENTARES	SEDI - SERVIÇOS DIVERSOS	H	0,0029000	21,51	0,06
Insumo	00001020 SINAPI	CABO DE COBRE, FLEXIVEL, CLASSE 4 OU 5, ISOLACAO EM PVC/A, ANTICHAMA BWF-B, COBERTURA PVC-ST1, ANTICHAMA BWF-B, 1 CONDUTOR, 0,6/1 KV, SECAO NOMINAL 10 MM2	Material	M	1,0401000	4,29	4,46
			MO sem LS =>	0,05	LS =>	0,00	MO com LS => 0,05
			Valor do BDI =>	1,15			Valor com BDI => 5,67
2.2.13	Código Banco	Descrição	Tipo	Und	Quant.	Valor Unit	Total
Composição	11753 ORSE	Cabo de cobre PP Cordplast 3 x 6,0 mm2, 450/750v - Forneimento e instalação	Pontos de Suprimento de Energia Convencionais	M	1,0000000	11,64	11,64
Composição Auxiliar	10549 ORSE	Encargos Complementares - Servente	Provisórios	h	0,1300000	1,67	0,21
Composição Auxiliar	10552 ORSE	Encargos Complementares - Eletricista	Provisórios	h	0,1300000	1,60	0,20
Insumo	3808 ORSE	Cabo de cobre PP Cordplast 3 x 6,0 mm2, 450/750v m	Material	m	1,0200000	7,20	7,34
Insumo	00002436 SINAPI	ELETRICISTA (HORISTA)	Mão de Obra	H	0,1300000	18,25	2,37
Insumo	00006111 SINAPI	SERVENTE DE OBRAS	Mão de Obra	H	0,1300000	11,70	1,52




		MO sem LS =>	3,89	LS =>	0,00	MO com LS =>	3,89	Total
		Valor do BDI =>	2,96		Valor com BDI =>		14,60	
2.3.1	Código Banco	Descrição	Tipo	Und	Quant.	Valor Unit	Total	
Composição	94342 SINAPI	ATERRO MANUAL DE VALAS COM AREIA PARA ATERRO E COMPACTAÇÃO MECANIZADA. AF_05/2016	MOVT - MOVIMENTO DE TERRA	m³	1,0000000	37,40	37,40	
Composição Auxiliar	5901 SINAPI	CAMINHÃO PIPA 10.000 L TRUCADO, PESO BRUTO TOTAL 23.000 KG, CARGA ÚTIL MÁXIMA 15.935 KG, DISTÂNCIA ENTRE EIXOS 4,8 M, POTÊNCIA 230 CV, INCLUSIVE TANQUE DE AÇO PARA TRANSPORTE DE ÁGUA - CHP DIURNO. AF_06/2014	CHOR - CUSTOS HORÁRIOS DE MÁQUINAS E EQUIPAMENTOS	CHP	0,0060000	134,53	0,80	
Composição Auxiliar	5903 SINAPI	CAMINHÃO PIPA 10.000 L TRUCADO, PESO BRUTO TOTAL 23.000 KG, CARGA ÚTIL MÁXIMA 15.935 KG, DISTÂNCIA ENTRE EIXOS 4,8 M, POTÊNCIA 230 CV, INCLUSIVE TANQUE DE AÇO PARA TRANSPORTE DE ÁGUA - CHI DIURNO. AF_03/2014	CHOR - CUSTOS HORÁRIOS DE MÁQUINAS E EQUIPAMENTOS	CHI	0,0030000	41,13	0,12	
Composição Auxiliar	88316 SINAPI	SERVENTE COM ENCARGOS COMPLEMENTARES	SEDI - SERVIÇOS DIVERSOS	H	0,6590000	14,44	9,51	
Composição Auxiliar	91533 SINAPI	COMPACTADOR DE SOLOS DE PERCUSSÃO (SOQUETE) COM MOTOR A GASOLINA 4 TEMPOS, POTÊNCIA 4 CV - CHP DIURNO. AF_08/2015	CHOR - CUSTOS HORÁRIOS DE MÁQUINAS E EQUIPAMENTOS	CHP	0,2740000	17,35	4,75	
Composição Auxiliar	91534 SINAPI	COMPACTADOR DE SOLOS DE PERCUSSÃO (SOQUETE) COM MOTOR A GASOLINA 4 TEMPOS, POTÊNCIA 4 CV - CHI DIURNO. AF_08/2015	CHOR - CUSTOS HORÁRIOS DE MÁQUINAS E EQUIPAMENTOS	CHI	0,2540000	14,82	3,71	
Insumo	00000368 SINAPI	AREIA PARA ATERRO - POSTO JAZIDA/FORNECEDOR (RETRIRADO NA JAZIDA, SEM TRANSPORTE)	Material	m³	1,2500000	14,81	18,51	
		MO sem LS =>	14,52	LS =>	0,00	MO com LS =>	14,52	
		Valor do BDI =>	9,53		Valor com BDI =>		46,93	
2.3.2	Código Banco	Descrição	Tipo	Und	Quant.	Valor Unit	Total	
Composição	102498 SINAPI	PINTURA DE MEIO-FIO COM TINTA BRANCA A BASE DE CAL (CAIÇÃO). AF_05/2021	PINT - PINTURAS	M	1,0000000	1,08	1,08	
Composição Auxiliar	88310 SINAPI	SERVENTE COM ENCARGOS COMPLEMENTARES	SEDI - SERVIÇOS DIVERSOS	H	0,0370000	20,82	0,77	
Composição Auxiliar	88316 SINAPI	SERVENTE COM ENCARGOS COMPLEMENTARES	SEDI - SERVIÇOS DIVERSOS	H	0,0160000	14,44	0,23	
Insumo	00011161 SINAPI	CAL HIDRATADA PARA PINTURA	Material	KG	0,1060000	0,81	0,68	
		MO sem LS =>	0,84	LS =>	0,00	MO com LS =>	0,84	
		Valor do BDI =>	0,27		Valor com BDI =>		1,35	
2.3.3	Código Banco	Descrição	Tipo	Und	Quant.	Valor Unit	Total	
Composição	7945 ORSE	Banco de reserva (Búrica) para campo de futebol com cobertura - 2,41x1,5x4m - 8 lugares - Physicus ou similar	Mobiliário	un	1,0000000	2,200,26	2,200,26	
Insumo	7895 ORSE	Banco de reserva para campo de futebol com cobertura - 2,41x1,5x4m - 8 lugares - Physicus ou similar un	Material	un	1,0000000	2,200,26	2,200,26	
		MO sem LS =>	0,00	LS =>	0,00	MO com LS =>	0,00	
		Valor do BDI =>	561,06		Valor com BDI =>		2,761,32	
3.1.1	Código Banco	Descrição	Tipo	Und	Quant.	Valor Unit	Total	
Composição	99059 SINAPI	LOCAÇÃO CONVENCIONAL DE OBRA, UTILIZANDO GABARITO DE TÁBUAS CORRIDAS PONTALETADAS A CADA 2,00M - 2 UTILIZAÇÕES. AF_19/2018	SERT - SERVIÇOS TÉCNICOS	M	1,0000000	35,46	35,46	
Composição Auxiliar	88239 SINAPI	AJUDANTE DE CARPINEIRO COM ENCARGOS COMPLEMENTARES	SEDI - SERVIÇOS DIVERSOS	H	0,3583000	14,99	5,34	
Composição Auxiliar	88262 SINAPI	CARPINEIRO DE FORMAS COM ENCARGOS COMPLEMENTARES	SEDI - SERVIÇOS DIVERSOS	H	0,7125000	19,22	13,69	
Composição Auxiliar	91692 SINAPI	SERRA CIRCULAR DE BANCADA COM MOTOR ELÉTRICO POTÊNCIA DE 5HP, COM COIFA PARA DISCO 10" - CHP DIURNO. AF_08/2015	CHOR - CUSTOS HORÁRIOS DE MÁQUINAS E EQUIPAMENTOS	CHP	0,0039000	14,87	0,05	
Composição Auxiliar	91693 SINAPI	SERRA CIRCULAR DE BANCADA COM MOTOR ELÉTRICO POTÊNCIA DE 5HP, COM COIFA PARA DISCO 10" - CHI DIURNO. AF_08/2015	CHOR - CUSTOS HORÁRIOS DE MÁQUINAS E EQUIPAMENTOS	CHI	0,0168000	14,33	0,24	
Composição Auxiliar	94974 SINAPI	CONCRETO MAGRO PARA LASTRO, TRAÇO 1:4,5:4,5 (EM MASSA SECA DE CIMENTO/ AREIA MÉDIA/ BRITA 1) - PREPARO MANUAL. AF_05/2021	FUES - FUNDAÇÕES E ESTRUTURAS	m³	0,0046000	220,26	1,01	
Composição Auxiliar	99062 SINAPI	MARCAÇÃO DE PONTOS EM GABARITO OU CAVALETE. AF_10/2016	SERT - SERVIÇOS TÉCNICOS	UN	1,5000000	1,74	2,61	
Insumo	00004417 SINAPI	SARRAFO NAO APARELHADO *2,5 X 7* CM, EM MACARANDUBA, ANGELIM OU EQUIVALENTE DA REGIAO - BRUTA	Material	M	0,7445000	3,54	2,63	
Insumo	00004433 SINAPI	CAIBRO NAO APARELHADO *6 X 6* CM, EM MACARANDUBA, ANGELIM OU EQUIVALENTE DA REGIAO - BRUTA	Material	M	0,4125000	12,74	5,25	
Insumo	00005068 SINAPI	PREGO DE AÇO POLIDO COM CABECA 17 X 21 (2 X 11)	Material	KG	0,1110000	8,96	0,99	
Insumo	00007356 SINAPI	TINTA LATEX ACRILICA PREMIUM, COR BRANCO FOSCO	Material	L	0,0256000	12,91	0,33	
Insumo	00010567 SINAPI	TABUA *2,5 X 23* CM EM PINUS, MISTA OU EQUIVALENTE DA REGIAO - BRUTA	Material	M	0,5500000	6,04	3,32	
		MO sem LS =>	19,19	LS =>	0,00	MO com LS =>	19,19	
		Valor do BDI =>	9,04		Valor com BDI =>		44,50	
3.3.2	Código Banco	Descrição	Tipo	Und	Quant.	Valor Unit	Total	
Composição	94965 SINAPI	CONCRETO FCK = 25MPA, TRAÇO 1:2,3:2,7 (EM MASSA SECA DE CIMENTO/ AREIA MÉDIA/ BRITA 1) - PREPARO MECÂNICO COM BETONEIRA 400 L. AF_05/2021	FUES - FUNDAÇÕES E ESTRUTURAS	m³	1,0000000	234,68	234,68	
Composição Auxiliar	88316 SINAPI	SERVENTE COM ENCARGOS COMPLEMENTARES	SEDI - SERVIÇOS DIVERSOS	H	2,3117000	14,44	33,38	
Composição Auxiliar	88377 SINAPI	OPERADOR DE BETONEIRA ESTACIONÁRIA/MISTURADOR COM ENCARGOS COMPLEMENTARES	SEDI - SERVIÇOS DIVERSOS	H	1,4637000	13,97	20,44	
Composição Auxiliar	88830 SINAPI	BETONEIRA CAPACIDADE NOMINAL DE 400 L. CAPACIDADE DE MISTURA 280 L, MOTOR ELÉTRICO TRIFÁSICO POTÊNCIA DE 2 CV, SEM CARREGADOR - CHP DIURNO. AF_05/2023	CHOR - CUSTOS HORÁRIOS DE MÁQUINAS E EQUIPAMENTOS	CHP	0,7534000	0,81	0,61	
Composição Auxiliar	88831 SINAPI	BETONEIRA CAPACIDADE NOMINAL DE 400 L. CAPACIDADE DE MISTURA 280 L, MOTOR ELÉTRICO TRIFÁSICO POTÊNCIA DE 2 CV, SEM CARREGADOR - CHI DIURNO. AF_05/2023	CHOR - CUSTOS HORÁRIOS DE MÁQUINAS E EQUIPAMENTOS	CHI	0,7103000	0,17	0,12	
Insumo	00000370 SINAPI	AREIA MÉDIA - POSTO JAZIDA/FORNECEDOR (RETRIRADO NA JAZIDA, SEM TRANSPORTE)	Material	m³	0,7229000	29,61	21,40	
Insumo	00001379 SINAPI	CIMENTO PORTLAND COMPOSTO CP II-32	Material	KG	362,6579000	0,38	137,81	
Insumo	00004721 SINAPI	PEDRA BRITADA N. 1 (9,5 a 19 MM) POSTO PEDREIRA/FORNECEDOR, SEM FRETE	Material	m³	0,5934000	35,26	20,92	
		MO sem LS =>	45,13	LS =>	0,00	MO com LS =>	45,13	
		Valor do BDI =>	59,84		Valor com BDI =>		294,52	
3.3.3	Código Banco	Descrição	Tipo	Und	Quant.	Valor Unit	Total	



Composição	Código Banco	Descrição	Tipo	Und	Quant.	Valor Unit	Total	
Composição	92759 SINAPI	ARMAÇÃO DE PILAR OU VIGA DE ESTRUTURA CONVENCIONAL DE CONCRETO ARMADO UTILIZANDO AÇO CA-60 DE 5,0 MM - MONTAGEM. AF_06/2022	FUES - FUNDAÇÕES E ESTRUTURAS	KG	1,0000000	8,11	8,11	
Composição Auxiliar	88238 SINAPI	AJUDANTE DE ARMADOR COM ENCARGOS COMPLEMENTARES	SEDI - SERVIÇOS DIVERSOS	H	0,0175000	14,33	0,25	
Composição Auxiliar	88245 SINAPI	ARMADOR COM ENCARGOS COMPLEMENTARES	SEDI - SERVIÇOS DIVERSOS	H	0,1068000	19,30	2,06	
Composição Auxiliar	92800 SINAPI	CORTE E DOBRA DE AÇO CA-60, DIÂMETRO DE 5,0 MM. AF_06/2022	FUES - FUNDAÇÕES E ESTRUTURAS	KG	1,0000000	5,49	5,49	
Insumo	00039017 SINAPI	ESPACADOR / DISTANCIADOR CIRCULAR COM ENTRADA LATERAL, EM PLASTICO, PARA VERGALHAO 4,2 A 12,5" MM, COBRIMENTO 20 MM	Material	UN	1,1900000	0,10	0,11	
Insumo	00043132 SINAPI	ARAME RECOZIDO 16 BWG, D = 1,65 MM (0,016 KG/M) OU 18 BWG, D = 1,25 MM (0,01 KG/M)	Material	KG	0,0250000	8,29	0,20	
				MO sem LS =>	3,07	LS =>	0,00 MO com LS =>	3,07
				Valor do BDI =>	2,06	Valor com BDI =>	10,17	
3.3.4	Código Banco	Descrição	Tipo	Und	Quant.	Valor Unit	Total	
Composição	92762 SINAPI	ARMAÇÃO DE PILAR OU VIGA DE ESTRUTURA CONVENCIONAL DE CONCRETO ARMADO UTILIZANDO AÇO CA-50 DE 10,0 MM - MONTAGEM. AF_06/2022	FUES - FUNDAÇÕES E ESTRUTURAS	KG	1,0000000	5,92	5,92	
Composição Auxiliar	88238 SINAPI	AJUDANTE DE ARMADOR COM ENCARGOS COMPLEMENTARES	SEDI - SERVIÇOS DIVERSOS	H	0,0064000	14,33	0,09	
Composição Auxiliar	88245 SINAPI	ARMADOR COM ENCARGOS COMPLEMENTARES	SEDI - SERVIÇOS DIVERSOS	H	0,0392000	19,30	0,75	
Composição Auxiliar	92803 SINAPI	CORTE E DOBRA DE AÇO CA-50, DIÂMETRO DE 10,0 MM. AF_06/2022	FUES - FUNDAÇÕES E ESTRUTURAS	KG	1,0000000	4,83	4,83	
Insumo	00039017 SINAPI	ESPACADOR / DISTANCIADOR CIRCULAR COM ENTRADA LATERAL, EM PLASTICO, PARA VERGALHAO 4,2 A 12,5" MM, COBRIMENTO 20 MM	Material	UN	0,5430000	0,10	0,05	
Insumo	00043132 SINAPI	ARAME RECOZIDO 16 BWG, D = 1,65 MM (0,016 KG/M) OU 18 BWG, D = 1,25 MM (0,01 KG/M)	Material	KG	0,0250000	8,29	0,20	
				MO sem LS =>	0,87	LS =>	0,00 MO com LS =>	0,87
				Valor do BDI =>	1,50	Valor com BDI =>	7,42	
3.3.5	Código Banco	Descrição	Tipo	Und	Quant.	Valor Unit	Total	
Composição	92269 SINAPI	FABRICAÇÃO DE FÔRMA PARA PILARES E ESTRUTURAS SIMILARES, EM MADEIRA SERRADA, E=25 MM, AF_09/2020	FUES - FUNDAÇÕES E ESTRUTURAS	m²	1,0000000	114,23	114,23	
Composição Auxiliar	88239 SINAPI	AJUDANTE DE CARPINTEIRO COM ENCARGOS COMPLEMENTARES	SEDI - SERVIÇOS DIVERSOS	H	0,1430000	14,98	2,14	
Composição Auxiliar	88262 SINAPI	CARPINTEIRO DE FORMAS COM ENCARGOS COMPLEMENTARES	SEDI - SERVIÇOS DIVERSOS	H	0,6070000	19,22	11,66	
Composição Auxiliar	91692 SINAPI	SERRA CIRCULAR DE BANCADA COM MOTOR ELÉTRICO POTÊNCIA DE 5HP, COM COIFA PARA DISCO 10" - CHP DIURNO, AF_08/2015	CHOR - CUSTOS HORÁRIOS DE MÁQUINAS E EQUIPAMENTOS	CHP	0,0500000	14,87	0,74	
Composição Auxiliar	91683 SINAPI	SERRA CIRCULAR DE BANCADA COM MOTOR ELÉTRICO POTÊNCIA DE 5HP, COM COIFA PARA DISCO 10" - CHI DIURNO, AF_08/2015	CHOR - CUSTOS HORÁRIOS DE MÁQUINAS E EQUIPAMENTOS	CHI	0,2010000	14,33	2,88	
Insumo	00004517 SINAPI	SARRAFO *2,5 X 7,5" CM EM PINUS, MISTA OU EQUIVALENTE DA REGIAO - BRUTA	Material	M	4,4320000	1,87	8,28	
Insumo	00005068 SINAPI	PREGO DE AÇO POLIDO COM CABECA 17 X 21 (2 X 11)	Material	KG	0,0860000	8,96	0,77	
Insumo	00006189 SINAPI	TABUA NAO APARELHADA *2,5 X 30" CM, EM MACARANDUBA, ANGELIM OU EQUIVALENTE DA REGIAO - BRUTA	Material	M	6,5300000	13,44	87,76	
				MO sem LS =>	15,02	LS =>	0,00 MO com LS =>	15,02
				Valor do BDI =>	29,12	Valor com BDI =>	143,35	
3.5.1	Código Banco	Descrição	Tipo	Und	Quant.	Valor Unit	Total	
Composição	103350 SINAPI	ALVENARIA DE VEDAÇÃO DE BLOCOS CERÂMICOS FURADOS NA HORIZONTAL DE 9X9X19 CM (ESPESSURA 9 CM) E ARGAMASSA DE ASSENTAMENTO COM PREPARO EM BETONEIRA. AF_12/2021	PARE - PAREDES/PAINÉIS	m²	1,0000000	110,97	110,97	
Composição Auxiliar	87292 SINAPI	ARGAMASSA TRAÇO 1:2:8 (EM VOLUME DE CIMENTO, CAL E AREIA MÉDIA ÚMIDA) PARA EMBOÇO/MASSA ÚNICA/ASSENTAMENTO DE ALVENARIA DE VEDAÇÃO, PREPARO MECÂNICO COM BETONEIRA 400 L. AF_08/2019	SEDI - SERVIÇOS DIVERSOS	m³	0,0134000	256,61	3,43	
Composição Auxiliar	88309 SINAPI	PEDREIRO COM ENCARGOS COMPLEMENTARES	SEDI - SERVIÇOS DIVERSOS	H	3,0300000	19,48	58,96	
Composição Auxiliar	88316 SINAPI	SERVEnte COM ENCARGOS COMPLEMENTARES	SEDI - SERVIÇOS DIVERSOS	H	1,5150000	14,44	21,87	
Insumo	00007270 SINAPI	BLOCO CERÂMICO / TIJOLO VAZADO PARA ALVENARIA DE VEDAÇÃO, 4 FUROS NA HORIZONTAL, DE 9 X 9 X 19 CM (L X A X C)	Material	UN	56,6200000	0,45	25,47	
Insumo	00034557 SINAPI	TELA DE AÇO SÓLDADA GALVANIZADA/ZINCADA PARA ALVENARIA, FIO D = *1,20 A 1,70* MM, MALHA 15 X 15 MM, (C X L) *90 X 7,5" CM	Material	M	0,8050000	1,34	1,07	
Insumo	00037395 SINAPI	PINO DE AÇO COM FURO, HASTE = 27 MM (AÇO DIRETA)	Material	CENTO	0,0097000	17,65	0,17	
				MO sem LS =>	70,06	LS =>	0,00 MO com LS =>	70,06
				Valor do BDI =>	28,29	Valor com BDI =>	139,26	
3.5.2	Código Banco	Descrição	Tipo	Und	Quant.	Valor Unit	Total	
Composição	93186 SINAPI	VERGA MOLDADA IN LOCO EM CONCRETO PARA JANELAS COM ATÉ 1,5 M DE VÃO, AF_03/2016	FUES - FUNDAÇÕES E ESTRUTURAS	M	1,0000000	50,79	50,79	
Composição Auxiliar	88309 SINAPI	PEDREIRO COM ENCARGOS COMPLEMENTARES	SEDI - SERVIÇOS DIVERSOS	H	0,3760000	19,46	7,31	
Composição Auxiliar	88316 SINAPI	SERVEnte COM ENCARGOS COMPLEMENTARES	SEDI - SERVIÇOS DIVERSOS	H	0,1880000	14,44	2,71	
Composição Auxiliar	92270 SINAPI	FABRICAÇÃO DE FÔRMA PARA VIGAS, COM MADEIRA SERRADA, E = 25 MM. AF_09/2020	FUES - FUNDAÇÕES E ESTRUTURAS	m²	0,3500000	90,75	31,76	
Composição Auxiliar	92801 SINAPI	CORTE E DOBRA DE AÇO CA-50, DIÂMETRO DE 6,3 MM. AF_06/2022	FUES - FUNDAÇÕES E ESTRUTURAS	KG	0,4900000	5,40	2,64	
Composição Auxiliar	94970 SINAPI	CONCRETO FCK = 20MPa, TRAÇO 1:2,7:3 (EM MASSA SECA DE CIMENTO/AREIA MÉDIA/ BRITA 1) - PREPARO MECÂNICO COM BETONEIRA 600 L. AF_05/2021	FUES - FUNDAÇÕES E ESTRUTURAS	m³	0,0180000	216,03	3,88	
Insumo	00002692 SINAPI	DESMOLDANTE PROTETOR PARA FORMAS DE MADEIRA, DE BASE OLEOSA EMULSIONADA EM AGUA	Material	L	0,0060000	4,09	0,02	
Insumo	00004491 SINAPI	PONTALETE *7,5 X 7,5" CM EM PINUS, MISTA OU EQUIVALENTE DA REGIAO - BRUTA	Material	M	0,3520000	5,34	1,87	
Insumo	00039017 SINAPI	ESPACADOR / DISTANCIADOR CIRCULAR COM ENTRADA LATERAL, EM PLASTICO, PARA VERGALHAO 4,2 A 12,5" MM, COBRIMENTO 20 MM	Material	UN	6,0000000	0,10	0,80	
				MO sem LS =>	16,19	LS =>	0,00 MO com LS =>	16,19
				Valor do BDI =>	12,95	Valor com BDI =>	53,74	
3.6.1	Código Banco	Descrição	Tipo	Und	Quant.	Valor Unit	Total	
Composição	91295 SINAPI	PORTA DE MADEIRA FRISADA, SEMI-OCA (LEVE OU MÉDIA) 60X210CM, ESPESSURA DE 3CM, INCLUSIVE DOBRADIÇAS - FORNECIMENTO E INSTALAÇÃO, AF_12/2019	ESQV - ESQUADRIAS/FERRAGENS/VIDROS	UN	1,0000000	175,75	175,75	



Composição	Código Banco	Descrição	Tipo	Und	Quant.	Valor Unit	Total	
Auxiliar	88261 SINAPI	CARPINTEIRO DE ESQUADRIA COM ENCARGOS COMPLEMENTARES	SEDI - SERVIÇOS DIVERSOS	H	1,2820000	18,47	23,67	
Auxiliar	88316 SINAPI	SERVEnte COM ENCARGOS COMPLEMENTARES	SEDI - SERVIÇOS DIVERSOS	H	0,6410000	18,47	11,85	
Auxiliar	00002432 SINAPI	DOBRADICA EM AÇO/FERRO, 3 1/2" X 3", E= 1,9 A 2 MM, COM ANEL, CROMADO OU ZINCADO, TAMPA BOLA, COM PARAFUSOS	Material	UN	3,0000000	9,62	28,86	
Insumo	00011055 SINAPI	PARAFUSO ROSCA SOBERBA ZINCADO CABECA CHATA FENDA SIMPLES 3,5 X 25 MM (1")	Material	UN	19,8000000	0,05	0,99	
Insumo	00020322 SINAPI	PORTA DE MADEIRA, FOLHA MEDIA (NBR 15930) DE 600 X 2100 MM, DE 35 MM A 40 MM DE ESPESSURA, NUCLEO SEMI-SOLIDO (SARRAFEADO), CAPA FRISADA EM HDF, ACABAMENTO MELAMINICO EM PADRAO MADEIRA	Material	UN	1,0000000	112,98	112,98	
				MO sem LS =>	28,17	LS =>	0,00 MO com LS =>	28,17
				Valor do BDI =>	44,81	Valor com BDI =>		220,56
3.6.2	Código Banco	Descrição	Tipo	Und	Quant.	Valor Unit	Total	
Composição	91315 SINAPI	KIT DE PORTA DE MADEIRA PARA PINTURA, SEMI-OCÁ (LEVE OU MÉDIA), PADRÃO POPULAR, 90X210CM, ESPESSURA DE 3,5CM, ITENS INCLUSOS: DOBRADIÇAS, MONTAGEM E INSTALAÇÃO DO BATENTE, FECHADURA COM EXECUÇÃO DO FURO - FORNECIMENTO E INSTALAÇÃO. AF_12/2019	ESQV - ESQUADRIAS/FERRAGENS/VIDROS	UN	1,0000000	510,96	510,96	
Auxiliar	100660 SINAPI	ALIZAR DE 5X1,5CM PARA PORTA FIXADO COM PREGOS, PADRÃO POPULAR - FORNECIMENTO E INSTALAÇÃO. AF_12/2019	ESQV - ESQUADRIAS/FERRAGENS/VIDROS	M	10,2000000	4,04	41,20	
Auxiliar	90823 SINAPI	PORTA DE MADEIRA PARA PINTURA, SEMI-OCÁ (LEVE OU MÉDIA), 90X210CM, ESPESSURA DE 3,5CM, INCLUSO DOBRADIÇAS - FORNECIMENTO E INSTALAÇÃO. AF_12/2019	ESQV - ESQUADRIAS/FERRAGENS/VIDROS	UN	1,0000000	223,01	223,01	
Auxiliar	91292 SINAPI	BATENTE PARA PORTA DE MADEIRA, FIXAÇÃO COM ARGAMASSA, PADRÃO POPULAR. FORNECIMENTO E INSTALAÇÃO. AF_12/2019	ESQV - ESQUADRIAS/FERRAGENS/VIDROS	UN	1,0000000	186,65	186,65	
Auxiliar	91304 SINAPI	FECHADURA DE EMBUTIR COM CILINDRO, EXTERNA, COMPLETA, ACABAMENTO PADRÃO POPULAR, INCLUSO EXECUÇÃO DE FURO - FORNECIMENTO E INSTALAÇÃO. AF_12/2019	ESQV - ESQUADRIAS/FERRAGENS/VIDROS	UN	1,0000000	60,10	60,10	
				MO sem LS =>	179,85	LS =>	0,00 MO com LS =>	179,85
				Valor do BDI =>	130,29	Valor com BDI =>		641,25
3.6.3	Código Banco	Descrição	Tipo	Und	Quant.	Valor Unit	Total	
Composição	C1518 SEINFRA	JANELA DE FERRO TIPO CAIXILHO DE CORRER OU MAXIMAR	ESQUADRIAS METÁLICAS	m²	1,0000000	215,94	215,94	
Insumo	10109 SEINFRA	AREIA MEDIA	Material	m³	0,0097000	30,74	0,29	
Insumo	10439 SEINFRA	CAIXILHO DE FERRO CORRER	Material	m²	1,0000000	100,45	100,45	
Insumo	10441 SEINFRA	CAL HIDRATADA	Material	KG	0,7300000	0,50	0,36	
Insumo	10805 SEINFRA	CIMENTO PORTLAND	Material	KG	2,6700000	0,25	0,66	
Insumo	12391 SEINFRA	PEDREIRO	Mão de Obra	H	4,0000000	20,77	83,08	
Insumo	12643 SEINFRA	SERVEnte	Mão de Obra	H	2,0000000	15,55	31,10	
				MO sem LS =>	114,18	LS =>	0,00 MO com LS =>	114,18
				Valor do BDI =>	55,06	Valor com BDI =>		271,00
3.7.1	Código Banco	Descrição	Tipo	Und	Quant.	Valor Unit	Total	
Composição	87622 SINAPI	CONTRAPISO EM ARGAMASSA TRAÇO 1:4 (CIMENTO E AREIA), PREPARO MANUAL, APLICADO EM ÁREAS SECAS SOBRE LAJE, ADERIDO, ACABAMENTO NÃO REFORÇADO, ESPESSURA 2CM. AF_07/2021	PISO - PISOS	m²	1,0000000	18,98	18,98	
Auxiliar	87373 SINAPI	ARGAMASSA TRAÇO 1:4 (EM VOLUME DE CIMENTO E AREIA MÉDIA ÚMIDA) PARA CONTRAPISO, PREPARO MANUAL. AF_08/2019	SEDI - SERVIÇOS DIVERSOS	m²	0,0310000	371,83	11,52	
Auxiliar	88309 SINAPI	PEDREIRO COM ENCARGOS COMPLEMENTARES	SEDI - SERVIÇOS DIVERSOS	H	0,2140000	19,46	4,16	
Auxiliar	88316 SINAPI	SERVEnte COM ENCARGOS COMPLEMENTARES	SEDI - SERVIÇOS DIVERSOS	H	0,1070000	14,44	1,54	
Auxiliar	00001379 SINAPI	CIMENTO PORTLAND COMPOSTO CP II-32	Material	KG	0,5000000	0,38	0,19	
Insumo	00007334 SINAPI	ADITIVO ADESIVO LÍQUIDO PARA ARGAMASSAS DE REVESTIMENTOS CIMENTÍCIOS	Material	L	0,2100000	7,51	1,57	
				MO sem LS =>	8,96	LS =>	0,00 MO com LS =>	8,96
				Valor do BDI =>	4,83	Valor com BDI =>		23,81
3.7.2	Código Banco	Descrição	Tipo	Und	Quant.	Valor Unit	Total	
Composição	101749 SINAPI	PISO CIMENTADO, TRAÇO 1:3 (CIMENTO E AREIA), ACABAMENTO LISO, ESPESSURA 4,0 CM, PREPARO MECÂNICO DA ARGAMASSA. AF_09/2020	PISO - PISOS	m²	1,0000000	29,20	29,20	
Auxiliar	87298 SINAPI	ARGAMASSA TRAÇO 1:3 (EM VOLUME DE CIMENTO E AREIA MÉDIA ÚMIDA) PARA CONTRAPISO, PREPARO MECÂNICO COM BETONEIRA 400 L. AF_08/2019	SEDI - SERVIÇOS DIVERSOS	m²	0,0530000	318,71	16,89	
Auxiliar	88309 SINAPI	PEDREIRO COM ENCARGOS COMPLEMENTARES	SEDI - SERVIÇOS DIVERSOS	H	0,4180000	19,46	8,13	
Auxiliar	88316 SINAPI	SERVEnte COM ENCARGOS COMPLEMENTARES	SEDI - SERVIÇOS DIVERSOS	H	0,2090000	14,44	3,01	
Auxiliar	00001379 SINAPI	CIMENTO PORTLAND COMPOSTO CP II-32	Material	KG	0,5000000	0,38	0,19	
Insumo	00003671 SINAPI	JUNTA PLÁSTICA DE DILATAÇÃO PARA PISOS, COR CINZA, 17 X 3 MM (ALTURA X ESPESSURA)	Material	M	1,8700000	0,59	0,98	
				MO sem LS =>	12,34	LS =>	0,00 MO com LS =>	12,34
				Valor do BDI =>	7,44	Valor com BDI =>		36,64
3.7.3	Código Banco	Descrição	Tipo	Und	Quant.	Valor Unit	Total	
Composição	87251 SINAPI	REVESTIMENTO CERÂMICO PARA PISO COM PLACAS TIPO ESMALTADA EXTRA DE DIMENSÕES 45X45 CM APLICADA EM AMBIENTES DE ÁREA MAIOR QUE 10 M2. AF_02/2023 PE AZULEJISTA OU LADRILHISTA COM ENCARGOS COMPLEMENTARES	PISO - PISOS	m²	1,0000000	30,35	30,35	
Auxiliar	88266 SINAPI	SERVEnte COM ENCARGOS COMPLEMENTARES	SEDI - SERVIÇOS DIVERSOS	H	0,2537000	19,35	4,90	
Auxiliar	88316 SINAPI	SERVEnte COM ENCARGOS COMPLEMENTARES	SEDI - SERVIÇOS DIVERSOS	H	0,1308000	14,44	1,88	
Auxiliar	00001287 SINAPI	PISO EM CERÂMICA ESMALTADA EXTRA, PEI MAIOR OU IGUAL A 4, FORMATO MENOR OU IGUAL A 20X20 CM2	Material	m²	1,0000000	17,51	18,56	
Insumo	00001381 SINAPI	ARGAMASSA COLANTE AC I PARA CERAMICAS	Material	KG	9,1325000	0,49	4,47	
Insumo	00034357 SINAPI	REJUNTE CIMENTÍCIO, QUALQUER COR	Material	KG	0,1880000	2,89	0,54	
				MO sem LS =>	5,82	LS =>	0,00 MO com LS =>	5,82
				Valor do BDI =>	7,73	Valor com BDI =>		38,08
3.7.4	Código Banco	Descrição	Tipo	Und	Quant.	Valor Unit	Total	



Composição	CP 03 Próprio	GRAMA NATURAL TIPO BATATAIS, INCLUSIVE ADUBAÇÃO E TERRA PRETA	ASTU - ASSENTAMENTO DE TUBOS E PEÇAS	M²	1,0000000	13,36	13,36
Composição	88441 SINAPI	JARDINEIRO COM ENCARGOS COMPLEMENTARES	SEDI - SERVIÇOS DIVERSOS	H	0,2000000	14,48	14,48
Auxiliar							
Insumo	MERCADO 29 Próprio	Grama natural tipo batatais, inclusive adubação e terra preta	Material	M²	1,0000000	10,47	10,47
			MO sem LS =>	2,38	LS =>	0,00	MO com LS => 2,38
			Valor do BDI =>	3,40			Valor com BDI => 16,76
3.8.1	Código Banco	Descrição	Tipo	Und	Quant.	Valor Unit	Total
Composição	96486 SINAPI	FORRO DE PVC, LISO, PARA AMBIENTES COMERCIAIS, INCLUSIVE ESTRUTURA DE FIXAÇÃO. AF_05/2017_PS	REVE - REVESTIMENTO E TRATAMENTO DE SUPERFÍCIES	m²	1,0000000	41,15	41,15
Composição	88278 SINAPI	MONTADOR DE ESTRUTURA METÁLICA COM ENCARGOS COMPLEMENTARES	SEDI - SERVIÇOS DIVERSOS	H	0,4994000	14,36	7,17
Auxiliar							
Insumo	00036225 SINAPI	FORRO DE PVC LISO, BRANCO, REGUA DE 20 CM, ESPESSURA DE 8 MM A 10 MM, COMPRIMENTO 6 M (SEM COLOCACAO)	Material	m²	1,0856000	16,55	18,13
Insumo	00039427 SINAPI	PERFIL CANALETA, FORMATO C, EM AÇO ZINCADO, PARA ESTRUTURA FORRO DRYWALL, E = 0,5 MM, *46 X 18* (L X H), COMPRIMENTO 3 M	Material	M	3,8499000	3,27	12,58
Insumo	00039430 SINAPI	PENDURAL OU PRESILHA REGULADORA, EM AÇO GALVANIZADO, COM CORPO, MOLA E REBITE, PARA PERFIL TIPO CANALETA DE ESTRUTURA EM FORROS DRYWALL	Equipamento	UN	1,3265000	1,23	1,63
Insumo	00039443 SINAPI	PARAFUSO DRY WALL, EM AÇO ZINCADO, CABECA LENTILHA E PONTA BROCA (LB), LARGURA 4,2 MM, COMPRIMENTO 13 MM	Material	UN	2,1912000	0,12	0,26
Insumo	00040547 SINAPI	PARAFUSO ZINCADO, AUTOBROCANTE, FLANGEADO, 4,2 MM X 18 MM	Material	CENTO	0,0132000	13,98	0,18
Insumo	00040552 SINAPI	PARAFUSO, AUTO ATARRACHANTE, CABECA CHATA, FENDA SIMPLES, 1/4"(6,35 MM) X 25 MM	Material	CENTO	0,0333000	23,96	0,79
Insumo	00043131 SINAPI	ARAME GALVANIZADO 6 BWG, D = 5,16 MM (0,157 KG/M), OU 8 BWG, D = 4,19 MM (0,101 KG/M), OU 10 BWG, D = 3,40 MM (0,0713 KG/M)	Material	KG	0,0426000	9,63	0,41
			MO sem LS =>	6,16	LS =>	0,00	MO com LS => 6,16
			Valor do BDI =>	10,49			Valor com BDI => 51,64
3.9.1	Código Banco	Descrição	Tipo	Und	Quant.	Valor Unit	Total
Composição	C1336 SEINFRA	ESTRUTURA DE MADEIRA P/ TELHA CERÂMICA OU CONCRETO VÃO 3 A 7m (TESOURAS / TERÇAS / CONTRAVENTAMENTOS / FERRAGENS)	ESTRUTURA DE MADEIRA	m²	1,0000000	75,00	75,00
Insumo	10041 SEINFRA	AJUDANTE DE CARPINTEIRO	Mão de Obra	H	1,2000000	16,77	20,12
Insumo	10498 SEINFRA	CARPINTEIRO	Mão de Obra	H	1,2000000	20,77	24,92
Insumo	11161 SEINFRA	FERRAGEM PARA TELHADOS	Material	KG	0,1800000	4,96	0,89
Insumo	11495 SEINFRA	MADEIRA (PEROBA)	Material	m³	0,0250000	1.129,28	28,23
Insumo	11724 SEINFRA	PREGO	Material	KG	0,1200000	7,08	0,84
			MO sem LS =>	45,04	LS =>	0,00	MO com LS => 45,04
			Valor do BDI =>	19,12			Valor com BDI => 94,12
3.9.2	Código Banco	Descrição	Tipo	Und	Quant.	Valor Unit	Total
Composição	94445 SINAPI	TELHAMENTO COM TELHA CERÂMICA CAPA-CANAL, TIPO PLAN, COM ATÉ 2 ÁGUAS, INCLUSO TRANSPORTE VERTICAL. AF_07/2019	COBE - COBERTURA	m²	1,0000000	22,11	22,11
Composição	88316 SINAPI	SERVENTE COM ENCARGOS COMPLEMENTARES	SEDI - SERVIÇOS DIVERSOS	H	0,3990000	14,44	5,76
Auxiliar							
Composição	88323 SINAPI	TELHADISTA COM ENCARGOS COMPLEMENTARES	SEDI - SERVIÇOS DIVERSOS	H	0,1330000	19,01	2,52
Auxiliar							
Composição	93281 SINAPI	GUINCHO ELÉTRICO DE COLUNA, CAPACIDADE 400 KG, COM MOTO FREIO, MOTOR TRIFÁSICO DE 1,25 CV - CHP DIURNO. AF_03/2018	CHOR - CUSTOS HORÁRIOS DE MÁQUINAS E EQUIPAMENTOS	CHP	0,03/2000	13,64	0,50
Auxiliar							
Composição	93282 SINAPI	GUINCHO ELÉTRICO DE COLUNA, CAPACIDADE 400 KG, COM MOTO FREIO, MOTOR TRIFÁSICO DE 1,25 CV - CHI DIURNO. AF_03/2016	CHOR - CUSTOS HORÁRIOS DE MÁQUINAS E EQUIPAMENTOS	CHI	0,0516000	13,22	0,68
Auxiliar							
Insumo	00007173 SINAPI	TELHA DE BARRO / CERÂMICA, NAO ESMALTADA, TIPO COLONIAL, CANAL, PLAN, PAULISTA, COMPRIMENTO DE *44 A 50* CM, RENDIMENTO DE COBERTURA DE *26* TELHAS/M2	Material	MIL	0,0275000	460,10	12,65
			MO sem LS =>	7,94	LS =>	0,00	MO com LS => 7,94
			Valor do BDI =>	5,63			Valor com BDI => 27,74
3.9.3	Código Banco	Descrição	Tipo	Und	Quant.	Valor Unit	Total
Composição	94227 SINAPI	CALHA EM CHAPA DE AÇO GALVANIZADO NÚMERO 24, DESENVOLVIMENTO DE 33 CM, INCLUSO TRANSPORTE VERTICAL. AF_07/2019	COBE - COBERTURA	M	1,0000000	30,26	30,26
Composição	88316 SINAPI	SERVENTE COM ENCARGOS COMPLEMENTARES	SEDI - SERVIÇOS DIVERSOS	H	0,2820000	14,44	4,07
Auxiliar							
Composição	88323 SINAPI	TELHADISTA COM ENCARGOS COMPLEMENTARES	SEDI - SERVIÇOS DIVERSOS	H	0,1380000	19,01	3,57
Auxiliar							
Composição	93281 SINAPI	GUINCHO ELÉTRICO DE COLUNA, CAPACIDADE 400 KG, COM MOTO FREIO, MOTOR TRIFÁSICO DE 1,25 CV - CHP DIURNO. AF_03/2016	CHOR - CUSTOS HORÁRIOS DE MÁQUINAS E EQUIPAMENTOS	CHP	0,0132000	13,64	0,18
Auxiliar							
Composição	93282 SINAPI	GUINCHO ELÉTRICO DE COLUNA, CAPACIDADE 400 KG, COM MOTO FREIO, MOTOR TRIFÁSICO DE 1,25 CV - CHI DIURNO. AF_03/2016	CHOR - CUSTOS HORÁRIOS DE MÁQUINAS E EQUIPAMENTOS	CHI	0,0183000	13,22	0,24
Auxiliar							
Insumo	00000142 SINAPI	SELANTE ELÁSTICO MONOCOMPONENTE A BASE DE POLIURETANO (PU) PARA JUNTAS DIVERSAS	Material	310ML	0,0530000	20,43	1,08
Insumo	00005061 SINAPI	PREGO DE AÇO POLIDO COM CABECA 16 X 27 (2 1/2 X 10)	Material	KG	0,0080000	8,81	0,07
Insumo	00005104 SINAPI	REBITE DE ALUMÍNIO VAZADO DE REPUXO, 3,2 X 8 MM (1KG = 1025 UNIDADES)	Material	KG	0,0016000	27,97	0,04
Insumo	00013388 SINAPI	SOLDA EM BARRA DE ESTANHO-CHUMBO 50/50	Material	KG	0,0590000	63,91	3,77
Insumo	00040782 SINAPI	CALHA QUADRADA DE CHAPA DE AÇO GALVANIZADA NUM 24, CORTE 33 CM	Material	M	1,0500000	16,42	17,24
			MO sem LS =>	6,81	LS =>	0,00	MO com LS => 6,81
			Valor do BDI =>	7,71			Valor com BDI => 37,97
3.10.1	Código Banco	Descrição	Tipo	Und	Quant.	Valor Unit	Total
Composição	87879 SINAPI	CHAPISCO APLICADO EM ALVENARIAS E ESTRUTURAS DE CONCRETO INTERNAS, COM COLHER DE PEDREIRO. ARGAMASSA TRAÇO 1:3 COM PREPARO EM BETONEIRA 400L. AF_10/2022	REVE - REVESTIMENTO E TRATAMENTO DE SUPERFÍCIES	m²	1,0000000	2,61	2,61
Composição	87313 SINAPI	ARGAMASSA TRAÇO 1:3 (EM VOLUME DE CIMENTO E AREIA GROSSA ÚMIDA) PARA CHAPISCO CONVENCIONAL, PREPARO MECÂNICO COM BETONEIRA 400 L. AF_08/2019	SEDI - SERVIÇOS DIVERSOS	m²	0,0037000	252,27	0,93



Composição	Código Banco	Descrição	Tipo	Und	Quant.	Valor Unit	Total	
Auxiliar	88309 SINAPI	PEDREIRO COM ENCARGOS COMPLEMENTARES	SEDI - SERVIÇOS DIVERSOS	H	0,0881000	19,40	1,72	
Auxiliar	88316 SINAPI	SERVEnte COM ENCARGOS COMPLEMENTARES	SEDI - SERVIÇOS DIVERSOS	H	0,0255000	18,44	0,46	
Composição			MO sem LS =>	1,64	LS =>	0,00	MO com LS =>	1,64
			Valor do BDI =>	0,66			Valor com BDI =>	3,27
3.10.2	Código Banco	Descrição	Tipo	Und	Quant.	Valor Unit	Total	
Composição	87275 SINAPI	REVESTIMENTO CERÂMICO PARA PAREDES INTERNAS COM PLACAS TIPO ESMALTADA EXTRA DE DIMENSÕES 33X45 CM APLICADAS A MEIA ALTURA DAS PAREDES. AF_02/2023 PE AZULEJISTA OU LADRILHISTA COM ENCARGOS COMPLEMENTARES	REVE - REVESTIMENTO E TRATAMENTO DE SUPERFÍCIES	m²	1,0000000	45,49	45,49	
Auxiliar	88256 SINAPI	PEDREIRO COM ENCARGOS COMPLEMENTARES	SEDI - SERVIÇOS DIVERSOS	H	0,8882000	19,35	17,18	
Auxiliar	88316 SINAPI	SERVEnte COM ENCARGOS COMPLEMENTARES	SEDI - SERVIÇOS DIVERSOS	H	0,3669000	14,44	5,29	
Insumo	00000536 SINAPI	REVESTIMENTO EM CERAMICA ESMALTADA EXTRA, PEI MENOR OU IGUAL A 3, FORMATO MENOR OU IGUAL A 2025 CM2 ARGAMASSA COLANTE AC1 PARA CERAMICAS	Material	m²	1,0932000	17,41	19,03	
Insumo	00001381 SINAPI	REJUNTE CIMENTICIO, QUALQUER COR	Material	KG	6,8500000	0,49	3,35	
Insumo	00034357 SINAPI	REJUNTE CIMENTICIO, QUALQUER COR	Material	KG	0,2220000	2,89	0,64	
			MO sem LS =>	19,30	LS =>	0,00	MO com LS =>	19,30
			Valor do BDI =>	11,59			Valor com BDI =>	57,08
3.10.3	Código Banco	Descrição	Tipo	Und	Quant.	Valor Unit	Total	
Composição	87529 SINAPI	MASSA ÚNICA, PARA RECEBIMENTO DE PINTURA, EM ARGAMASSA TRAÇO 1:2:8, PREPARO MECÂNICO COM BETONEIRA 400L, APLICADA MANUALMENTE EM FACES INTERNAS DE PAREDES, ESPESURA DE 20MM, COM EXECUÇÃO DE TALISCAS. AF_06/2014	REVE - REVESTIMENTO E TRATAMENTO DE SUPERFÍCIES	m²	1,0000000	21,24	21,24	
Auxiliar	87282 SINAPI	ARGAMASSA TRAÇO 1:2:8 (EM VOLUME DE CIMENTO, CAL E AREIA MÉDIA ÚMIDA) PARA EMBOÇO/MASSA ÚNICA/ASSENTAMENTO DE ALVENARIA DE VEDAÇÃO, PREPARO MECÂNICO COM BETONEIRA 400 L. AF_08/2019	SEDI - SERVIÇOS DIVERSOS	m³	0,0376000	256,61	9,64	
Auxiliar	88309 SINAPI	PEDREIRO COM ENCARGOS COMPLEMENTARES	SEDI - SERVIÇOS DIVERSOS	H	0,4700000	19,46	9,14	
Auxiliar	88316 SINAPI	SERVEnte COM ENCARGOS COMPLEMENTARES	SEDI - SERVIÇOS DIVERSOS	H	0,1710000	14,44	2,48	
			MO sem LS =>	12,00	LS =>	0,00	MO com LS =>	12,00
			Valor do BDI =>	5,41			Valor com BDI =>	26,65
3.10.4	Código Banco	Descrição	Tipo	Und	Quant.	Valor Unit	Total	
Composição	C3037 SEINFRA	REBOCO CI ARGAMASSA DE CIMENTO E AREIA PENEIRADA, TRAÇO 1:4	ARGAMASSAS PARA PAREDES INTERNAS E EXTERNAS ARGAMASSA DE CIMENTO	m²	1,0000000	37,62	37,62	
Auxiliar	C0185 SEINFRA	ARGAMASSA DE CIMENTO E AREIA PEN. TRAÇO 1:4	Mão de Obra	m²	0,0250000	633,21	15,83	
Auxiliar	12391 SEINFRA	PEDREIRO	Mão de Obra	H	0,6000000	20,77	12,46	
Insumo	12543 SEINFRA	SERVEnte	Mão de Obra	H	0,6000000	15,55	9,33	
			MO sem LS =>	34,40	LS =>	0,00	MO com LS =>	34,40
			Valor do BDI =>	9,59			Valor com BDI =>	47,21
3.11.1	Código Banco	Descrição	Tipo	Und	Quant.	Valor Unit	Total	
Composição	97611 SINAPI	LÂMPADA COMPACTA FLUORESCENTE DE 15 W. BASE E27 - FORNECIMENTO E INSTALAÇÃO. AF_02/2020	INEL - INSTALAÇÃO ELÉTRICA/ELETRIFICAÇÃO E SEDI - SERVIÇOS DIVERSOS	UN	1,0000000	11,40	11,40	
Auxiliar	88247 SINAPI	AUXILIAR DE ELETRICISTA COM ENCARGOS COMPLEMENTARES	SEDI - SERVIÇOS DIVERSOS	H	0,0680000	16,66	1,14	
Auxiliar	88264 SINAPI	ELETRICISTA COM ENCARGOS COMPLEMENTARES	SEDI - SERVIÇOS DIVERSOS	H	0,1655000	21,51	3,55	
Insumo	00012295 SINAPI	SOQUETE DE BAQUELITE BASE E27, PARA LAMPADAS	Material	UN	1,0000000	1,05	1,05	
Insumo	00038191 SINAPI	LAMPADA FLUORESCENTE COMPACTA 2U BRANCA 15 W. BASE E27 (127/220 V)	Material	UN	1,0000000	5,66	5,66	
			MO sem LS =>	4,10	LS =>	0,00	MO com LS =>	4,10
			Valor do BDI =>	2,90			Valor com BDI =>	14,30
3.11.2	Código Banco	Descrição	Tipo	Und	Quant.	Valor Unit	Total	
Composição	92000 SINAPI	TOMADA BAIXA DE EMBUTIR (1 MÓDULO), 2P+T 10 A, INCLUINDO SUPORTE E PLACA - FORNECIMENTO E INSTALAÇÃO. AF_03/2023	INEL - INSTALAÇÃO ELÉTRICA/ELETRIFICAÇÃO E ILUMINAÇÃO EXTERNA	UN	1,0000000	20,17	20,17	
Auxiliar	91946 SINAPI	SUPORTE PARAFUSADO COM PLACA DE ENCAIXE 4" X 2" MÉDIO (1,30 M DO PISO) PARA PONTO ELÉTRICO - FORNECIMENTO E INSTALAÇÃO. AF_03/2023	INEL - INSTALAÇÃO ELÉTRICA/ELETRIFICAÇÃO E ILUMINAÇÃO EXTERNA	UN	1,0000000	7,07	7,07	
Auxiliar	91998 SINAPI	TOMADA BAIXA DE EMBUTIR (1 MÓDULO), 2P+T 10 A, SEM SUPORTE E SEM PLACA - FORNECIMENTO E INSTALAÇÃO. AF_03/2023	INEL - INSTALAÇÃO ELÉTRICA/ELETRIFICAÇÃO E ILUMINAÇÃO EXTERNA	UN	1,0000000	13,10	13,10	
			MO sem LS =>	12,21	LS =>	0,00	MO com LS =>	12,21
			Valor do BDI =>	5,14			Valor com BDI =>	25,31
3.11.3	Código Banco	Descrição	Tipo	Und	Quant.	Valor Unit	Total	
Composição	91963 SINAPI	INTERRUPTOR SIMPLES (1 MÓDULO) COM INTERRUPTOR PARALELO (2 MÓDULOS), 10A/250V, INCLUINDO SUPORTE E PLACA - FORNECIMENTO E INSTALAÇÃO. AF_03/2023	INEL - INSTALAÇÃO ELÉTRICA/ELETRIFICAÇÃO E ILUMINAÇÃO EXTERNA	UN	1,0000000	47,61	47,61	
Auxiliar	91946 SINAPI	SUPORTE PARAFUSADO COM PLACA DE ENCAIXE 4" X 2" MÉDIO (1,30 M DO PISO) PARA PONTO ELÉTRICO - FORNECIMENTO E INSTALAÇÃO. AF_03/2023	INEL - INSTALAÇÃO ELÉTRICA/ELETRIFICAÇÃO E ILUMINAÇÃO EXTERNA	UN	1,0000000	7,07	7,07	
Auxiliar	91962 SINAPI	INTERRUPTOR SIMPLES (1 MÓDULO) COM INTERRUPTOR PARALELO (2 MÓDULOS), 10A/250V, SEM SUPORTE E SEM PLACA - FORNECIMENTO E INSTALAÇÃO. AF_03/2023	INEL - INSTALAÇÃO ELÉTRICA/ELETRIFICAÇÃO E ILUMINAÇÃO EXTERNA	UN	1,0000000	40,54	40,54	
			MO sem LS =>	28,71	LS =>	0,00	MO com LS =>	28,71
			Valor do BDI =>	12,14			Valor com BDI =>	59,75
3.11.4	Código Banco	Descrição	Tipo	Und	Quant.	Valor Unit	Total	
Composição	91834 SINAPI	ELETRODUTO FLEXÍVEL CORRUGADO, PVC, DN 25 MM (3/4"), PARA CIRCUITOS TERMINAIS, INSTALADO EM FORRO - FORNECIMENTO E INSTALAÇÃO. AF_03/2023	INEL - INSTALAÇÃO ELÉTRICA/ELETRIFICAÇÃO E ILUMINAÇÃO EXTERNA	M	1,0000000	6,94	6,94	
Auxiliar	88247 SINAPI	AUXILIAR DE ELETRICISTA COM ENCARGOS COMPLEMENTARES	SEDI - SERVIÇOS DIVERSOS	H	0,0810000	16,66	1,51	
Auxiliar	88264 SINAPI	ELETRICISTA COM ENCARGOS COMPLEMENTARES	SEDI - SERVIÇOS DIVERSOS	H	0,0810000	21,51	1,95	
Auxiliar	91170 SINAPI	FIXAÇÃO DE TUBOS HORIZONTAIS DE PVC, CPVC OU COBRE DIÂMETROS MENORES OU IGUAIS A 40 MM OU ELETROCALHAS ATE 150MM DE LARGURA, COM ABRAÇADEIRA METÁLICA RÍGIDA TIPO D 1/2", FIXADA EM PERFILADO EM LAJE. AF_05/2015	INHI - INSTALAÇÕES HIDROSANITÁRIAS	M	1,0000000	2,18	2,19	
Insumo	00002688 SINAPI	ELETRODUTO PVC FLEXÍVEL CORRUGADO, COR AMARELA, DE 25 MM	Material	M	1,1000000	1,18	1,29	



		MO sem LS =>	4,28	LS =>	0,00 MO com LS =>	4,28	
		Valor do BDI =>	1,76		Valor com BDI =>	6,04	
3.11.6	Código Banco	Descrição	Tipo	Und	Quant.	Valor Unit	Total
Composição	91930 SINAPI	CABO DE COBRE FLEXIVEL ISOLADO, 6 MM², ANTI-CHAMA 450/750 V, PARA CIRCUITOS TERMINAIS - FORNECIMENTO E INSTALAÇÃO. AF_03/2023	INEL - INSTALAÇÃO ELÉTRICA/ELETRIFICAÇÃO E ILUMINAÇÃO EXTERNA	M	1,0000000	4,86	4,86
Composição Auxiliar	88247 SINAPI	AUXILIAR DE ELETRICISTA COM ENCARGOS COMPLEMENTARES	SEDI - SERVIÇOS DIVERSOS	H	0,0510000	16,66	0,84
Composição Auxiliar	88264 SINAPI	ELETRICISTA COM ENCARGOS COMPLEMENTARES	SEDI - SERVIÇOS DIVERSOS	H	0,0510000	21,51	1,09
Composição Auxiliar	0000982 SINAPI	CABO DE COBRE, FLEXIVEL, CLASSE 4 OU 5, ISOLACAO EM PVC/A, ANTICHAMA BWF-B, 1 CONDUTOR, 450/750 V, SECAO NOMINAL 6 MM2	Material	M	1,2434000	2,35	2,92
Insunio	00021127 SINAPI	FITA ISOLANTE ADESIVA ANTICHAMA, USO ATE 750 V, EM ROLO DE 19 MM X 5 M	Material	UN	0,0094000	2,00	0,01
		MO sem LS =>	1,67	LS =>	0,00 MO com LS =>		1,67
		Valor do BDI =>	1,23		Valor com BDI =>		6,09
3.11.7	Código Banco	Descrição	Tipo	Und	Quant.	Valor Unit	Total
Composição	C0517 SEINFRA	CABO COBRE NU 10MM2	FIOS, CABOS E ACESSÓRIOS	M	1,0000000	8,67	8,67
Insunio	10042 SEINFRA	AJUDANTE DE ELETRICISTA	Mão de Obra	H	0,1400000	16,77	2,34
Insunio	10336 SEINFRA	CABO COBRE NU 10MM2	Material	M	1,0200000	3,37	3,43
Insunio	12312 SEINFRA	ELETRICISTA	Mão de Obra	H	0,1400000	20,77	2,80
		MO sem LS =>	5,24	LS =>	0,00 MO com LS =>		5,24
		Valor do BDI =>	2,21		Valor com BDI =>		10,88
3.11.8	Código Banco	Descrição	Tipo	Und	Quant.	Valor Unit	Total
Composição	101877 SINAPI	QUADRO DE DISTRIBUIÇÃO DE ENERGIA EM PVC, DE EMBUTIR, SEM BARRAMENTO, PARA 3 DISJUNTORES - FORNECIMENTO E INSTALAÇÃO. AF_10/2020	INEL - INSTALAÇÃO ELÉTRICA/ELETRIFICAÇÃO E ILUMINAÇÃO EXTERNA	UN	1,0000000	32,88	32,88
Composição Auxiliar	87367 SINAPI	ARGAMASSA TRAÇO 1:1:6 (EM VOLUME DE CIMENTO, CAL E AREIA NIÇDIA ÚMIDA) PARA EMBOÇO/MASSA ÚNICA/ASSENTAMENTO DE ALVENARIA DE VEDAÇÃO, PREPARO MANUAL. AF_08/2019	SEDI - SERVIÇOS DIVERSOS	m³	0,0034000	351,88	1,19
Composição Auxiliar	88247 SINAPI	AUXILIAR DE ELETRICISTA COM ENCARGOS COMPLEMENTARES	SEDI - SERVIÇOS DIVERSOS	H	0,2914000	16,66	4,85
Composição Auxiliar	88264 SINAPI	ELETRICISTA COM ENCARGOS COMPLEMENTARES	SEDI - SERVIÇOS DIVERSOS	H	0,2914000	21,51	6,26
Composição Auxiliar	0003974 SINAPI	QUADRO DE DISTRIBUIÇÃO, SEM BARRAMENTO, EM PVC, DE EMBUTIR, PARA 3 DISJUNTORES NEMA OU 4 DISJUNTORES DIN	Material	UN	1,0000000	20,58	20,58
		MO sem LS =>	10,08	LS =>	0,00 MO com LS =>		10,08
		Valor do BDI =>	8,38		Valor com BDI =>		41,26
3.12.1	Código Banco	Descrição	Tipo	Und	Quant.	Valor Unit	Total
Composição	1678 ORSE	Ponto de esgoto com tubo de pvc rígido soldável de Ø 50 mm (pias de cozinha, máquinas de lavar, etc...)	Tubos e Conexões de PVC Rígido Soldável para Esgoto	un	1,0000000	56,69	56,69
Composição Auxiliar	10549 ORSE	Encargos Complementares - Servente	Provisórios	h	0,3000000	1,67	0,50
Composição Auxiliar	10554 ORSE	Encargos Complementares - Encanador	Provisórios	h	0,3000000	1,62	0,48
Composição Auxiliar	138 ORSE	Adesivo pvc em frasco de 850 gramas kg	Material	tubo	0,0150000	32,99	0,49
Insunio	1703 ORSE	Pasta lubrificante p/ pvc je kg	Material	kg	0,0600000	28,92	1,73
Insunio	2036 ORSE	Solucao limpadora pvc l	Material	l	0,0230000	31,76	0,73
Insunio	00000013 SINAPI	ESTOPA	Material	KG	0,0500000	8,24	0,41
Insunio	00002696 SINAPI	ENCANADOR OU BOMBEIRO HIDRAULICO (HORISTA)	Mão de Obra	H	0,3000000	16,55	4,96
Insunio	00003518 SINAPI	JOELHO PVC, SOLDAVEL, PB, 45 GRAUS, DN 50 MM, PARA ESGOTO PREDIAL	Material	UN	3,0000000	1,58	4,74
Insunio	00003767 SINAPI	LIXA EM FOLHA PARA PAREDE OU MADEIRA, NUMERO 120, COR VERMELHA	Material	UN	0,2000000	0,41	0,08
Insunio	00006111 SINAPI	SERVENTE DE OBRAS	Mão de Obra	H	0,3000000	11,70	3,51
Insunio	00007097 SINAPI	TE SANITARIO, PVC, DN 50 X 50 MM, SERIE NORMAL, PARA ESGOTO PREDIAL	Material	UN	1,0000000	3,14	3,14
Insunio	00009838 SINAPI	TUBO PVC SERIE NORMAL, DN 50 MM, PARA ESGOTO PREDIAL (NBR 5638)	Material	M	8,0000000	4,49	35,92
		MO sem LS =>	8,47	LS =>	0,00 MO com LS =>		8,47
		Valor do BDI =>	14,45		Valor com BDI =>		71,14
3.12.2	Código Banco	Descrição	Tipo	Und	Quant.	Valor Unit	Total
Composição	2066 ORSE	Assento plastico, universal, branco, para vaso sanitario, tipo convencional.	Louças e Metais Sanitários	un	1,0000000	28,41	28,41
Composição Auxiliar	10549 ORSE	Encargos Complementares - Servente	Provisórios	h	1,0000000	1,67	1,67
Composição Auxiliar	00000377 SINAPI	ASSENTO SANITARIO DE PLASTICO, TIPO CONVENCIONAL	Material	UN	1,0000000	15,04	15,04
Insunio	00006111 SINAPI	SERVENTE DE OBRAS	Mão de Obra	H	1,0000000	11,70	11,70
		MO sem LS =>	11,70	LS =>	0,00 MO com LS =>		11,70
		Valor do BDI =>	7,24		Valor com BDI =>		35,65
3.12.3	Código Banco	Descrição	Tipo	Und	Quant.	Valor Unit	Total
Composição	1683 ORSE	Ponto de esgoto com tubo de pvc rígido soldável de Ø 100 mm (vaso sanitario)	Tubos e Conexões de PVC Rígido Soldável para Esgoto	pt	1,0000000	53,33	53,33
Composição Auxiliar	10549 ORSE	Encargos Complementares - Servente	Provisórios	h	0,4000000	1,67	0,66
Composição Auxiliar	10554 ORSE	Encargos Complementares - Encanador	Provisórios	h	0,4000000	1,62	0,84
Composição Auxiliar	138 ORSE	Adesivo pvc em frasco de 850 gramas kg	Material	tubo	0,0150000	32,99	0,49
Insunio	00000013 SINAPI	ESTOPA	Material	KG	0,0500000	8,24	0,41
Insunio	00002696 SINAPI	ENCANADOR OU BOMBEIRO HIDRAULICO (HORISTA)	Mão de Obra	H	0,4000000	16,55	6,62
Insunio	00003520 SINAPI	JOELHO PVC, SOLDAVEL, PB, 90 GRAUS, DN 100 MM, PARA ESGOTO PREDIAL	Material	UN	2,0000000	3,47	6,94
Insunio	00006111 SINAPI	SERVENTE DE OBRAS	Mão de Obra	H	0,4000000	11,70	4,68
Insunio	00009836 SINAPI	TUBO PVC SERIE NORMAL, DN 100 MM, PARA ESGOTO PREDIAL (NBR 5638)	Material	M	4,0000000	6,23	24,92



Item	Código Banco	Descrição	Tipo	Und	Quant.	Valor Unit	Total
Insumo	00010908 SINAPI	JUNCAO DE REDUCAO INVERTIDA, PVC SOLDAVEL, 100 X 90 MM, SERIE NORMAL PARA ESGOTO PREDIAL	Material	UN	1,0000000	7,97	7,97
			MO sem LS =>	11,30	LS =>	0,00	MO com LS => 11,30
			Valor do BDI =>	13,59			Valor com BDI => 24,89
3.12.4	Código Banco	Descrição	Tipo	Und	Quant.	Valor Unit	Total
Composição	86888 SINAPI	VASO SANITARIO SIFONADO COM CAIXA ACOPLADA LOUÇA BRANCA - FORNECIMENTO E INSTALAÇÃO, AF_01/2020	INH - INSTALAÇÕES HIDROS SANITARIAS	UN	1,0000000	235,52	235,52
Composição Auxiliar	88267 SINAPI	ENCANADOR OU BOMBEIRO HIDRAULICO COM ENCARGOS COMPLEMENTARES	SEDI - SERVIÇOS DIVERSOS	H	0,7791000	19,11	14,88
Composição Auxiliar	86316 SINAPI	SERVENTE COM ENCARGOS COMPLEMENTARES	SEDI - SERVIÇOS DIVERSOS	H	0,4384000	14,44	6,33
Insumo	00004384 SINAPI	PARAFUSO NIQUELADO COM ACABAMENTO CROMADO PARA FIXAR PEÇA SANITARIA, INCLUI PORCA CEGA, ARRUELA E BUCHA DE NYLON TAMANHO S-10	Material	UN	2,0000000	11,51	23,02
Insumo	00006138 SINAPI	ANEL DE VEDAÇÃO, PVC FLEXIVEL, 100 MM, PARA SAIDA DE BACIA / VASO SANITARIO	Material	UN	1,0000000	5,91	5,91
Insumo	00010422 SINAPI	BACIA SANITARIA (VASO) COM CAIXA ACOPLADA, SIFAO APARENTE, DE LOUÇA BRANCA (SEM ASSENTO)	Material	UN	1,0000000	180,02	180,02
Insumo	00037329 SINAPI	REJUNTE EPOXI, QUALQUER COR	Material	KG	0,0881000	60,64	5,36
			MO sem LS =>	18,37	LS =>	0,00	MO com LS => 18,37
			Valor do BDI =>	60,05			Valor com BDI => 295,57
3.12.5	Código Banco	Descrição	Tipo	Und	Quant.	Valor Unit	Total
Composição	95545 SINAPI	SABONETEIRA DE PAREDE EM METAL CROMADO, INCLUSO FIXAÇÃO, AF_01/2020	INH - INSTALAÇÕES HIDROS SANITARIAS	UN	1,0000000	39,08	39,08
Composição Auxiliar	88267 SINAPI	ENCANADOR OU BOMBEIRO HIDRAULICO COM ENCARGOS COMPLEMENTARES	SEDI - SERVIÇOS DIVERSOS	H	0,3182000	19,11	6,04
Composição Auxiliar	88316 SINAPI	SERVENTE COM ENCARGOS COMPLEMENTARES	SEDI - SERVIÇOS DIVERSOS	H	0,0996000	14,44	1,43
Insumo	00011757 SINAPI	SABONETEIRA DE PAREDE EM METAL CROMADO	Material	UN	1,0000000	31,61	31,61
			MO sem LS =>	6,52	LS =>	0,00	MO com LS => 6,52
			Valor do BDI =>	9,96			Valor com BDI => 49,04
3.12.6	Código Banco	Descrição	Tipo	Und	Quant.	Valor Unit	Total
Composição	95544 SINAPI	PAPELEIRA DE PAREDE EM METAL CROMADO SEM TAMPA, INCLUSO FIXAÇÃO, AF_01/2020	INH - INSTALAÇÕES HIDROS SANITARIAS	UN	1,0000000	39,90	39,90
Composição Auxiliar	88267 SINAPI	ENCANADOR OU BOMBEIRO HIDRAULICO COM ENCARGOS COMPLEMENTARES	SEDI - SERVIÇOS DIVERSOS	H	0,3162000	19,11	6,04
Composição Auxiliar	88316 SINAPI	SERVENTE COM ENCARGOS COMPLEMENTARES	SEDI - SERVIÇOS DIVERSOS	H	0,0996000	14,44	1,43
Insumo	00011703 SINAPI	PAPELEIRA DE PAREDE EM METAL CROMADO SEM TAMPA	Material	UN	1,0000000	32,43	32,43
			MO sem LS =>	6,52	LS =>	0,00	MO com LS => 6,52
			Valor do BDI =>	10,17			Valor com BDI => 50,07
3.12.7	Código Banco	Descrição	Tipo	Und	Quant.	Valor Unit	Total
Composição	190041 SBC	SABONETEIRA SABAO LIQUIDO	APARELHOS SANITARIOS	UN	1,0000000	39,19	39,19
Composição Auxiliar	88308 SINAPI	PEDREIRO COM ENCARGOS COMPLEMENTARES	SEDI - SERVIÇOS DIVERSOS	H	0,5680000	19,46	11,05
Composição Auxiliar	88316 SINAPI	SERVENTE COM ENCARGOS COMPLEMENTARES	SEDI - SERVIÇOS DIVERSOS	H	1,0420000	14,44	15,04
Insumo	004005 SBC	SABONETEIRA GIRATORIA SABAO LIQUIDO VIDRO AURIMAR	Material	UN	1,0000000	13,10	13,10
			MO sem LS =>	22,06	LS =>	0,00	MO com LS => 22,06
			Valor do BDI =>	9,99			Valor com BDI => 49,18
3.12.8	Código Banco	Descrição	Tipo	Und	Quant.	Valor Unit	Total
Composição	89708 SINAPI	CAIXA SIFONADA, PVC, DN 150 X 185 X 75 MM, JUNTA ELÁSTICA, FORNECIDA E INSTALADA EM RAMAL DE DESCARGA OU EM RAMAL DE ESGOTO SANITÁRIO, AF_08/2022	INH - INSTALAÇÕES HIDROS SANITARIAS	UN	1,0000000	55,95	55,95
Composição Auxiliar	88248 SINAPI	AUXILIAR DE ENCANADOR OU BOMBEIRO HIDRAULICO COM ENCARGOS COMPLEMENTARES	SEDI - SERVIÇOS DIVERSOS	H	0,4777000	14,81	7,07
Composição Auxiliar	88267 SINAPI	ENCANADOR OU BOMBEIRO HIDRAULICO COM ENCARGOS COMPLEMENTARES	SEDI - SERVIÇOS DIVERSOS	H	0,4777000	19,11	9,12
Insumo	00000122 SINAPI	ADESIVO PLASTICO PARA PVC, FRASCO COM *850* GR	Material	UN	1,0000000	24,53	1,83
Insumo	00011714 SINAPI	CAIXA SIFONADA, PVC, 150 X 185 X 75 MM, COM GRELHA QUADRADA, BRANCA	Material	UN	1,0000000	35,23	35,23
Insumo	00020083 SINAPI	SOLUCAO PREPARADORA / LIMPADORA PARA PVC, FRASCO COM 1000 CM3	Material	UN	0,1040000	27,79	2,89
Insumo	00038383 SINAPI	LIXA D'AGUA EM FOLHA, GRAO 100	Material	UN	0,0184000	0,86	0,01
			MO sem LS =>	14,04	LS =>	0,00	MO com LS => 14,04
			Valor do BDI =>	14,26			Valor com BDI => 70,21
3.12.9	Código Banco	Descrição	Tipo	Und	Quant.	Valor Unit	Total
Composição	89709 SINAPI	RAIO SIFONADO, PVC, DN 100 X 40 MM, JUNTA SOLDÁVEL, FORNECIDO E INSTALADO EM RAMAL DE DESCARGA OU EM RAMAL DE ESGOTO SANITÁRIO, AF_08/2022	INH - INSTALAÇÕES HIDROS SANITARIAS	UN	1,0000000	12,11	12,11
Composição Auxiliar	88248 SINAPI	AUXILIAR DE ENCANADOR OU BOMBEIRO HIDRAULICO COM ENCARGOS COMPLEMENTARES	SEDI - SERVIÇOS DIVERSOS	H	0,1652000	14,81	2,44
Composição Auxiliar	88267 SINAPI	ENCANADOR OU BOMBEIRO HIDRAULICO COM ENCARGOS COMPLEMENTARES	SEDI - SERVIÇOS DIVERSOS	H	0,1652000	19,11	3,15
Insumo	00000122 SINAPI	ADESIVO PLASTICO PARA PVC, FRASCO COM *850* GR	Material	UN	0,0049000	24,53	0,12
Insumo	00011741 SINAPI	RAIO SIFONADO CILINDRICO, PVC, 100 X 40 MM, COM GRELHA REDONDA BRANCA	Material	UN	1,0060000	6,17	6,17
Insumo	00020083 SINAPI	SOLUCAO PREPARADORA / LIMPADORA PARA PVC, FRASCO COM 1000 CM3	Material	UN	0,0075000	27,79	0,20
Insumo	00038383 SINAPI	LIXA D'AGUA EM FOLHA, GRAO 100	Material	UN	0,0360000	0,86	0,03
			MO sem LS =>	4,85	LS =>	0,00	MO com LS => 4,85
			Valor do BDI =>	3,08			Valor com BDI => 15,19
3.12.10	Código Banco	Descrição	Tipo	Und	Quant.	Valor Unit	Total
Composição	86906 SINAPI	TORNEIRA CROMADA DE MESA, 1/2" OU 3/4", PARA LAVATÓRIO, PADRAO POPULAR - FORNECIMENTO E INSTALAÇÃO, AF_01/2020	INH - INSTALAÇÕES HIDROS SANITARIAS	UN	1,0000000	36,97	36,97
Composição Auxiliar	88267 SINAPI	ENCANADOR OU BOMBEIRO HIDRAULICO COM ENCARGOS COMPLEMENTARES	SEDI - SERVIÇOS DIVERSOS	H	0,0960000	19,11	1,83
Composição Auxiliar	88316 SINAPI	SERVENTE COM ENCARGOS COMPLEMENTARES	SEDI - SERVIÇOS DIVERSOS	H	0,0303000	14,44	0,43
Insumo	00003148 SINAPI	FITA VEDA ROSCA EM ROLOS DE 18 MM X 10 M (L X C)	Material	UN	0,0210000	1,78	0,03



Insumo	Código Banco	Descrição	Tipo	Und	Quant.	Valor Unit	Total
00013416 SINAPI		TORNEIRA DE MESA/BANCADA, PARA LAVATORIO, FIXA, METALICA CROMADA, PADRAO POPULAR, 1/2" OU 3/4" (REF 1193)		UN	1,000000	34,08	34,08
			MO sem LS =>	1,97	LS =>	0,00 MO com LS =>	1,97
			Valor do BDI =>	9,42		Valor com BDI =>	46,39
3.12.11	Código Banco	Descrição	Tipo	Und	Quant.	Valor Unit	Total
Composição	86938 SINAPI	CUBA DE EMBUTIR OVAL EM LOUÇA BRANCA, 35 X 50CM OU EQUIVALENTE, INCLUSO VÁLVULA E SIFÃO TIPO GARRAFA EM METAL CROMADO - FORNECIMENTO E INSTALAÇÃO. AF_01/2020	INHÍ - INSTALAÇÕES HIDROSANITARIAS	UN	1,000000	235,18	235,18
Composição Auxiliar	86877 SINAPI	VALVULA EM METAL CROMADO 1.1/2" X 1.1/2" PARA TANQUE OU LAVATORIO, COM OU SEM LADRÃO - FORNECIMENTO E INSTALAÇÃO. AF_01/2020	INHÍ - INSTALAÇÕES HIDROSANITARIAS	UN	1,000000	39,93	39,93
Composição Auxiliar	86881 SINAPI	SIFÃO DO TIPO GARRAFA EM METAL CROMADO 1 X 1.1/2" - FORNECIMENTO E INSTALAÇÃO. AF_01/2020	INHÍ - INSTALAÇÕES HIDROSANITARIAS	UN	1,000000	120,10	120,10
Composição Auxiliar	86901 SINAPI	CUBA DE EMBUTIR OVAL EM LOUÇA BRANCA, 35 X 50CM OU EQUIVALENTE - FORNECIMENTO E INSTALAÇÃO. AF_01/2020	INHÍ - INSTALAÇÕES HIDROSANITARIAS	UN	1,000000	75,15	75,15
			MO sem LS =>	26,59	LS =>	0,00 MO com LS =>	26,59
			Valor do BDI =>	59,97		Valor com BDI =>	295,15
3.12.12	Código Banco	Descrição	Tipo	Und	Quant.	Valor Unit	Total
Composição	C4068 SEINFRA	BANCADA DE GRANITO CINZA E=2cm	LOUÇAS, METAIS E ACESSÓRIOS Material	m²	1,000000	179,41	179,41
Insumo	10108 SEINFRA	AREIA GROSSA	Material	KG	3,200000	0,25	0,80
Insumo	10805 SEINFRA	CIMENTO PORTLAND	Mão de Obra	H	1,200000	20,77	24,92
Insumo	12391 SEINFRA	PEDREIRO	Mão de Obra	H	2,000000	15,55	31,10
Insumo	12543 SEINFRA	SERVENTE	Material	m²	1,000000	122,32	122,32
Insumo	17893 SEINFRA	BANCADA DE GRANITO CINZA POLIDO E=2cm					
			MO sem LS =>	56,02	LS =>	0,00 MO com LS =>	56,02
			Valor do BDI =>	45,74		Valor com BDI =>	225,15
3.12.13	Código Banco	Descrição	Tipo	Und	Quant.	Valor Unit	Total
Composição	4429 ORSE	Caixa de inspeção 0,30 x 0,30 x 0,40m	Caixas de Passagem em alvenaria de tijolos maciços	un	1,000000	94,40	94,40
Composição Auxiliar	126 ORSE	Concreto simples fabricado na obra, fck=15 mpa, lançado e adensado	Concreto Simples	m³	0,038000	286,47	10,88
Composição Auxiliar	141 ORSE	Aço CA - 60 Ø 4,2 a 9,5mm, inclusive corte, dobragem, montagem e colocação de ferragens nas formas, para superestruturas e fundações - R1	Armaduras Convencionais	kg	0,770000	6,81	5,24
Composição Auxiliar	155 ORSE	Alvenaria tijolo cerâmico maciço (5x9x19), esp = 0,09m (singela), com argamassa traço 15 - 1:2:3 (cimento / cal / areia) c/ junta de 2,0cm - R1	Alvenarias de Vedação	m²	0,640000	63,25	40,48
Composição Auxiliar	2497 ORSE	Escavação manual de vala ou cava em material de 1ª categoria, profundidade até 1,50m	Escavação Manual em Área Urbana	m³	0,125000	40,11	5,01
Composição Auxiliar	3310 ORSE	Chapisco em parede com argamassa traço 11 - 1:3 (cimento / areia) - Revisado 08/2015	Conversão InfoWork	m²	0,480000	4,42	2,12
Composição Auxiliar	3318 ORSE	Reboco especial de parede 2cm com argamassa traço 13 - 1:3 cimento / areia / vedação	Conversão InfoWork	m²	0,480000	25,39	12,18
Composição Auxiliar	85 ORSE	Forma plana para fundações, em compensado resinado 12mm, 03 usos	Formas para Fundações	m²	0,306000	60,45	18,49
			MO sem LS =>	55,82	LS =>	0,00 MO com LS =>	55,82
			Valor do BDI =>	24,07		Valor com BDI =>	118,47
3.12.14	Código Banco	Descrição	Tipo	Und	Quant.	Valor Unit	Total
Composição	86884 SINAPI	ENGATE FLEXIVEL EM PLÁSTICO BRANCO, 1/2" X 30CM - FORNECIMENTO E INSTALAÇÃO. AF_01/2020	INHÍ - INSTALAÇÕES HIDROSANITARIAS	UN	1,000000	6,11	6,11
Composição Auxiliar	88267 SINAPI	ENCANADOR OU BOMBEIRO HIDRÁULICO COM ENCARGOS COMPLEMENTARES	SEDI - SERVIÇOS DIVERSOS	H	0,152500	19,11	2,91
Composição Auxiliar	88316 SINAPI	SERVENTE COM ENCARGOS COMPLEMENTARES	SEDI - SERVIÇOS DIVERSOS	H	0,048100	14,44	0,69
Insumo	00003146 SINAPI	FITA VEDA ROSCA EM ROLOS DE 18 MM X 10 M (L X C)	Material	UN	0,021000	1,78	0,03
Insumo	00006141 SINAPI	ENGATE/RABICO FLEXIVEL PLÁSTICO (PVC OU ABS) BRANCO 1/2" X 30 CM	Material	UN	1,000000	2,48	2,48
			MO sem LS =>	3,14	LS =>	0,00 MO com LS =>	3,14
			Valor do BDI =>	1,55		Valor com BDI =>	7,66
3.12.15	Código Banco	Descrição	Tipo	Und	Quant.	Valor Unit	Total
Composição	057012 SBC	FOSSA SEPTICA PREMOLDADA DE CONCRETO PARA 75 PESSOAS	SANEAMENTO	UN	1,000000	1.992,92	1.992,92
Composição Auxiliar	86309 SINAPI	PEDREIRO COM ENCARGOS COMPLEMENTARES	SEDI - SERVIÇOS DIVERSOS	H	6,341000	19,48	123,39
Composição Auxiliar	88316 SINAPI	SERVENTE COM ENCARGOS COMPLEMENTARES	SEDI - SERVIÇOS DIVERSOS	H	14,596000	14,44	210,76
Insumo	000050 SBC	CIMENTO PORTLAND CP III 32RS NBR 11578 (quilo)	Material	KG	45,963000	0,38	17,48
Insumo	000100 SBC	AREIA GROSSA LAVADA	Material	m³	0,257000	29,99	7,70
Insumo	008992 SBC	FOSSA SEPTICA CILINDRICA, TIPO "MHOFF", COM TAMPA, PARA 75 CONTRIBUINTES	Material	UN	1,000000	1.633,61	1.633,61
			MO sem LS =>	281,76	LS =>	0,00 MO com LS =>	281,76
			Valor do BDI =>	508,19		Valor com BDI =>	2.501,11
3.12.16	Código Banco	Descrição	Tipo	Und	Quant.	Valor Unit	Total
Composição	1721 ORSE	Filtro anaeróbio em concreto armado dimensões internas 1,00 x 1,00 x 2,00 m	Filtros e Sumidouros	un	1,000000	5.747,65	5.747,65
Composição Auxiliar	110 ORSE	Forma plana para estruturas, em compensado resinado de 12mm, 01 uso, inclusive escoramento - Revisado 07-2015	Formas	m²	26,500000	112,83	2.989,99
Composição Auxiliar	140 ORSE	Aço CA - 50 Ø 6,3 a 12,5mm, inclusive corte, cobragem, montagem e colocação de ferragens nas formas, para superestruturas e fundações - R1	Armaduras Convencionais	kg	205,000000	7,36	1.512,90
Composição Auxiliar	1527 ORSE	Tubo pvc rígido soldável ponta e bolca p/ esgoto predial, d = 100mm	Tubos e Conexões de PVC Rígido Soldável para Esgoto	m	2,400000	24,76	59,42
Composição Auxiliar	1540 ORSE	Curva 90° curta em pvc rígido soldável, diâm = 100mm	Tubos e Conexões de PVC Rígido Soldável para Esgoto	un	2,000000	21,16	42,32
Composição Auxiliar	155 ORSE	Alvenaria tijolo cerâmico maciço (5x9x19), esp = 0,09m (singela), com argamassa traço 15 - 1:2:3 (cimento / cal / areia) c/ junta de 2,0cm - R1	Alvenarias de Vedação	m²	0,600000	63,25	37,95
Composição Auxiliar	2498 ORSE	Escavação manual de vala ou cava em material de 1ª categoria, profundidade entre 1,50 e 3,00m	Escavação Manual em Área Urbana	m³	4,940000	60,16	297,19
Composição Auxiliar	2658 ORSE	Lastro de brita 3	Lastros, Lajes e Bergas	m³	1,200000	66,70	80,04



Composição	Código Banco	Descrição	Tipo	Und	Quant.	Valor Unit	Total
Auxiliar	96 ORSE	Concreto simples usinado (fck=15mpa, bombeado, lançado e adensado em superestrutura	Avenarias de Pedra e Concretos para Fundações	m³	2,9000000	250,98	
			MO sem LS =>	LS =>	0,00	MO com LS =>	146,915,52
			Valor do BDI =>			Valor com BDI =>	7.213,30
3.12.17	Código Banco	Descrição	Tipo	Und	Quant.	Valor Unit	Total
Composição	98064 SINAPI	SUMIDOURO CIRCULAR, EM CONCRETO PRÉ-MOLDADO, DIÂMETRO INTERNO = 2,38 M, ALTURA INTERNA = 3,0 M, ÁREA DE INFILTRAÇÃO: 25 M² (PARA 10 CONTRIBUINTES). AF_12/2020_PA	IN-H - INSTALAÇÕES HIDROS SANITÁRIAS	UN	1,0000000	2.520,02	2.520,02
Composição Auxiliar	100475 SINAPI	ARGAMASSA TRAÇÃO 1:3 (EM VOLUME DE CIMENTO E AREIA MÉDIA ÚMIDA) COM ADIÇÃO DE IMPERMEABILIZANTE, PREPARO MECÂNICO COM BETONEIRA 400 L. AF_08/2018	SEDI - SERVIÇOS DIVERSOS	m³	0,0184000	353,02	6,49
Composição Auxiliar	101624 SINAPI	PREPARO DE FUNDO DE VALA COM LARGURA MAIOR OU IGUAL A 1,5 M E MENOR QUE 2,5 M, COM CAMADA DE BRITA, LANÇAMENTO MECANIZADO. AF_08/2020	MOVT - MOVIMENTO DE TERRA	m³	0,5641000	86,60	48,85
Composição Auxiliar	5678 SINAPI	RETROESCAVADEIRA SOBRE RODAS COM CARREGADEIRA, TRAÇÃO 4X4, POTÊNCIA LÍQ. 88 HP, CAÇAMBA CARREG. CAP. MÍN. 1 M3, CAÇAMBA RETRO CAP. 0,26 M3, PESO OPERACIONAL MÍN. 6.674 KG, PROFUNDIDADE ESCAVAÇÃO MÁX. 4,37 M - CHP DIURNO. AF_06/2014	CHOR - CUSTOS HORÁRIOS DE MÁQUINAS E EQUIPAMENTOS	CHP	0,7257000	62,79	45,56
Composição Auxiliar	5679 SINAPI	RETROESCAVADEIRA SOBRE RODAS COM CARREGADEIRA, TRAÇÃO 4X4, POTÊNCIA LÍQ. 88 HP, CAÇAMBA CARREG. CAP. MÍN. 1 M3, CAÇAMBA RETRO CAP. 0,26 M3, PESO OPERACIONAL MÍN. 6.674 KG, PROFUNDIDADE ESCAVAÇÃO MÁX. 4,37 M - CHI DIURNO. AF_06/2014	CHOR - CUSTOS HORÁRIOS DE MÁQUINAS E EQUIPAMENTOS	CHI	1,4790000	31,08	45,96
Composição Auxiliar	88309 SINAPI	PEDREIRO COM ENCARGOS COMPLEMENTARES	SEDI - SERVIÇOS DIVERSOS	H	1,7470000	19,46	33,89
Composição Auxiliar	88316 SINAPI	SERVEnte COM ENCARGOS COMPLEMENTARES	SEDI - SERVIÇOS DIVERSOS	H	1,3726000	14,44	19,82
Composição Auxiliar	97738 SINAPI	PEÇA CIRCULAR PRÉ-MOLDADA, VOLUME DE CONCRETO DE 10 A 30 LITROS, TAXA DE FIBRA DE POLIPROPILENO APROXIMADA DE 6 KG/M³. AF_01/2018_PS	FUES - FUNDAÇÕES E ESTRUTURAS	m³	0,0154000	3.033,02	46,70
Composição Auxiliar	97740 SINAPI	PEÇA CIRCULAR PRÉ-MOLDADA, VOLUME DE CONCRETO ACIMA DE 100 LITROS, TAXA DE AÇO APROXIMADA DE 30KG/M³. AF_01/2018	FUES - FUNDAÇÕES E ESTRUTURAS	m³	0,3771000	1.177,03	443,85
Insumo	00043447 SINAPI	ANEL EM CONCRETO ARMADO, PERFURADO, PARA FOSSAS SEPTICAS E SUMIDOUROS, SEM FUNDO, DIÂMETRO INTERNO DE 2,50 M E ALTURA DE 0,50 M	Material	UN	6,0000000	304,80	1.828,80
			MO sem LS =>	LS =>	0,00	MO com LS =>	289,18
			Valor do BDI =>			Valor com BDI =>	3.162,62
3.13.1	Código Banco	Descrição	Tipo	Und	Quant.	Valor Unit	Total
Composição	89402 SINAPI	TUBO, PVC, SOLDÁVEL, DN 25MM, INSTALADO EM RAMAL DE DISTRIBUIÇÃO DE ÁGUA - FORNECIMENTO E INSTALAÇÃO. AF_06/2022	IN-H - INSTALAÇÕES HIDROS SANITÁRIAS	M	1,0000000	7,18	7,18
Composição Auxiliar	88248 SINAPI	AUXILIAR DE ENCANADOR OU BOMBEIRO HIDRÁULICO COM ENCARGOS COMPLEMENTARES	SEDI - SERVIÇOS DIVERSOS	H	0,1588000	14,81	2,34
Composição Auxiliar	88267 SINAPI	ENCANADOR OU BOMBEIRO HIDRÁULICO COM ENCARGOS COMPLEMENTARES	SEDI - SERVIÇOS DIVERSOS	H	0,1588000	19,11	3,03
Insumo	00009868 SINAPI	TUBO PVC, SOLDÁVEL, DE 25 MM, ÁGUA FRIA (NBR-5648)	Material	M	1,0493000	1,70	1,78
Insumo	00038383 SINAPI	LIXA D'ÁGUA EM FOLHA, GRAO 100	Material	UN	0,0370000	0,86	0,03
			MO sem LS =>	LS =>	0,00	MO com LS =>	4,66
			Valor do BDI =>			Valor com BDI =>	9,01
3.13.2	Código Banco	Descrição	Tipo	Und	Quant.	Valor Unit	Total
Composição	94651 SINAPI	TUBO, PVC, SOLDÁVEL, DN 50 MM, INSTALADO EM RESERVAÇÃO DE ÁGUA DE EDIFICAÇÃO QUE POSSUA RESERVATÓRIO DE FIBRA/FIBROCIMENTO FORNECIMENTO E INSTALAÇÃO. AF_06/2016	IN-H - INSTALAÇÕES HIDROS SANITÁRIAS	M	1,0000000	12,90	12,90
Composição Auxiliar	88248 SINAPI	AUXILIAR DE ENCANADOR OU BOMBEIRO HIDRÁULICO COM ENCARGOS COMPLEMENTARES	SEDI - SERVIÇOS DIVERSOS	H	0,1890000	14,81	2,79
Composição Auxiliar	88267 SINAPI	ENCANADOR OU BOMBEIRO HIDRÁULICO COM ENCARGOS COMPLEMENTARES	SEDI - SERVIÇOS DIVERSOS	H	0,1890000	19,11	3,61
Insumo	00009875 SINAPI	TUBO PVC, SOLDÁVEL, DE 50 MM, ÁGUA FRIA (NBR-5648)	Material	M	1,0270000	6,33	6,50
Insumo	00038383 SINAPI	LIXA D'ÁGUA EM FOLHA, GRAO 100	Material	UN	0,0110000	0,86	0,00
			MO sem LS =>	LS =>	0,00	MO com LS =>	5,55
			Valor do BDI =>			Valor com BDI =>	16,18
3.13.3	Código Banco	Descrição	Tipo	Und	Quant.	Valor Unit	Total
Composição	89401 SINAPI	TUBO, PVC, SOLDÁVEL, DN 20MM, INSTALADO EM RAMAL DE DISTRIBUIÇÃO DE ÁGUA - FORNECIMENTO E INSTALAÇÃO. AF_08/2022	IN-H - INSTALAÇÕES HIDROS SANITÁRIAS	M	1,0000000	6,23	6,23
Composição Auxiliar	88248 SINAPI	AUXILIAR DE ENCANADOR OU BOMBEIRO HIDRÁULICO COM ENCARGOS COMPLEMENTARES	SEDI - SERVIÇOS DIVERSOS	H	0,1367000	14,81	2,02
Composição Auxiliar	88267 SINAPI	ENCANADOR OU BOMBEIRO HIDRÁULICO COM ENCARGOS COMPLEMENTARES	SEDI - SERVIÇOS DIVERSOS	H	0,1367000	19,11	2,61
Insumo	00009867 SINAPI	TUBO PVC, SOLDÁVEL, DE 20 MM, ÁGUA FRIA (NBR-5648)	Material	M	1,0493000	1,51	1,58
Insumo	00038383 SINAPI	LIXA D'ÁGUA EM FOLHA, GRAO 100	Material	UN	0,0319000	0,86	0,02
			MO sem LS =>	LS =>	0,00	MO com LS =>	4,01
			Valor do BDI =>			Valor com BDI =>	7,81
3.13.4	Código Banco	Descrição	Tipo	Und	Quant.	Valor Unit	Total
Composição	C2168 SEINFRA	REGISTRO DE GAVETA C/CAÑOPLA CROMADA D= 32mm (1 1/4")	REGISTROS E VÁLVULAS	UN	1,0000000	79,00	79,00
Insumo	10043 SEINFRA	AJUDANTE DE ENCANADOR	Mão de Obra	H	0,9500000	16,77	15,93
Insumo	11180 SEINFRA	FITA DE VEDAÇÃO	Material	M	1,5000000	0,13	0,19
Insumo	11808 SEINFRA	REGISTRO DE GAVETA CROMADA 32MM (1 1/4")	Material	UN	1,0000000	43,58	43,58
Insumo	12320 SEINFRA	ENCANADOR	Mão de Obra	H	0,9500000	20,32	19,30
			MO sem LS =>	LS =>	0,00	MO com LS =>	35,23
			Valor do BDI =>			Valor com BDI =>	20,14
3.13.5	Código Banco	Descrição	Tipo	Und	Quant.	Valor Unit	Total
Composição	6078 ORSE	Ligação Predial de Água em Passeio, com fornecimento de material, inclusive hidrômetro, estampa de concreto - Rev 03_10/2022	Conversão InfoWOrca	un	1,0000000	239,41	239,41
Composição Auxiliar	10549 ORSE	Encargos Complementares - Servente	Provisórios	H	0,6700000	1,67	1,11



Composição	Código Banco	Descrição	Tipo	Und	Quant.	Valor Unit	Total	
Auxiliar	10560	ORSE Encargos Complementares - Pedreiro	Provisório	h	0,3350000	1,80		
Insumo	138	ORSE Adesivo pvc em frasco de 850 gramas kg	Material	tubo	0,0095000	32,99		
Insumo	2036	ORSE Solucao limpadora pvc l	Material	l	0,1350000	31,76	4,28	
Insumo	295	ORSE Abraçadeira tipo U, d=26mm (3/4") c/ fixações, pl tubo galvanizado un	Material	un	2,0000000	0,25	0,50	
Insumo	00000013	SINAPI ESTOPA	Material	KG	0,2500000	8,24	2,06	
Insumo	00003767	SINAPI LIXA EM FOLHA PARA PAREDE OU MADEIRA, NUMERO 120, COR VERMELHA	Material	UN	1,0000000	0,41	0,41	
Insumo	00004750	SINAPI PEDREIRO (HORISTA)	Mão de Obra	H	0,3350000	16,55	5,54	
Insumo	00006111	SINAPI SERVENTE DE OBRAS	Mão de Obra	H	0,3350000	11,70	3,91	
Insumo	00009888	SINAPI TUBO PVC, SOLDAVEL, DE 25 MM, AGUA FRIA (NBR-5643)	Material	M	7,0000000	1,70	11,90	
				MO sem LS =>	9,45	LS =>	0,00 MO com LS =>	9,45
				Valor do BDI =>	7,64	Valor com BDI =>	37,63	
3.14.1	Código Banco	Descrição	Tipo	Und	Quant.	Valor Unit	Total	
Composição	88497	SINAPI EMASSAMENTO COM MASSA LÁTEX, APLICAÇÃO EM PAREDE, DUAS DEMÃO, LIXAMENTO MANUAL, AF_04/2023	PINT - PINTURAS	m²	1,0000000	10,87	10,87	
Composição	88310	SINAPI PINTOR COM ENCARGOS COMPLEMENTARES	SEDI - SERVIÇOS DIVERSOS	H	0,3610000	20,82	7,51	
Auxiliar	88316	SINAPI SERVENTE COM ENCARGOS COMPLEMENTARES	SEDI - SERVIÇOS DIVERSOS	H	0,1203000	14,44	1,73	
Auxiliar	00003767	SINAPI LIXA EM FOLHA PARA PAREDE OU MADEIRA, NUMERO 120, COR VERMELHA	Material	UN	0,0802000	0,41	0,03	
Insumo	00043626	SINAPI MASSA CORRIDA PARA SUPERFICIES DE AMBIENTES INTERNOS	Material	KG	1,3389000	1,20	1,60	
				MO sem LS =>	7,80	LS =>	0,00 MO com LS =>	7,80
				Valor do BDI =>	2,77	Valor com BDI =>	13,84	
3.14.2	Código Banco	Descrição	Tipo	Und	Quant.	Valor Unit	Total	
Composição	88485	SINAPI FUNDO SELADOR ACRILICO, APLICAÇÃO MANUAL EM PAREDE, UMA DEMÃO, AF_04/2023	PINT - PINTURAS	m²	1,0000000	2,45	2,45	
Composição	88310	SINAPI PINTOR COM ENCARGOS COMPLEMENTARES	SEDI - SERVIÇOS DIVERSOS	H	0,0666000	20,82	1,38	
Auxiliar	88316	SINAPI SERVENTE COM ENCARGOS COMPLEMENTARES	SEDI - SERVIÇOS DIVERSOS	H	0,0222000	14,44	0,32	
Auxiliar	00006085	SINAPI SELADOR ACRILICO OPACO PREMIUM INTERIOR/EXTERIOR	Material	L	0,1866000	4,55	0,75	
				MO sem LS =>	1,43	LS =>	0,00 MO com LS =>	1,43
				Valor do BDI =>	0,62	Valor com BDI =>	3,07	
3.14.3	Código Banco	Descrição	Tipo	Und	Quant.	Valor Unit	Total	
Composição	88489	SINAPI PINTURA LÁTEX ACRILICA PREMIUM, APLICAÇÃO MANUAL EM PAREDES, DUAS DEMÃO, AF_04/2023	PINT - PINTURAS	m²	1,0000000	7,11	7,11	
Composição	88310	SINAPI PINTOR COM ENCARGOS COMPLEMENTARES	SEDI - SERVIÇOS DIVERSOS	H	0,1631000	20,82	3,39	
Auxiliar	88316	SINAPI SERVENTE COM ENCARGOS COMPLEMENTARES	SEDI - SERVIÇOS DIVERSOS	H	0,0544000	14,44	0,78	
Auxiliar	00007356	SINAPI TINTA LATEX ACRILICA PREMIUM, COR BRANCO FOSCO	Material	L	0,2285000	12,91	2,94	
				MO sem LS =>	3,53	LS =>	0,00 MO com LS =>	3,53
				Valor do BDI =>	1,81	Valor com BDI =>	8,92	
4.2	Código Banco	Descrição	Tipo	Und	Quant.	Valor Unit	Total	
Composição	00330	SEINFRA ATERRO C/COMPACTAÇÃO MANUAL S/CONTROLE, MAT. C/AQUISIÇÃO	ATERRO, REATERRO E COMPACTAÇÃO	m²	1,0000000	56,93	56,93	
Insumo	10111	SEINFRA AREIA VERMELHA	Material	m³	1,1000000	27,73	30,50	
Insumo	12543	SEINFRA SERVENTE	Mão de Obra	H	1,7000000	15,55	26,43	
				MO sem LS =>	26,43	LS =>	0,00 MO com LS =>	26,43
				Valor do BDI =>	14,51	Valor com BDI =>	71,44	
4.4	Código Banco	Descrição	Tipo	Und	Quant.	Valor Unit	Total	
Composição	87878	SINAPI CHAPISCO APLICADO EM ALVENARIAS E ESTRUTURAS DE CONCRETO INTERNAS, COM COLHER DE PEDREIRO, ARGAMASSA TRAÇO 1:3 COM PREPARO MANUAL, AF_10/2022	REVE - REVESTIMENTO E TRATAMENTO DE SUPERFÍCIES	m²	1,0000000	2,96	2,96	
Composição	87377	SINAPI ARGAMASSA TRAÇO 1:3 (EM VOLUME DE CIMENTO E AREIA GROSSA ÚMIDA) PARA CHAPISCO CONVENCIONAL, PREPARO MANUAL, AF_08/2019	SEDI - SERVIÇOS DIVERSOS	m³	0,0037000	347,90	1,28	
Auxiliar	88309	SINAPI PEDREIRO COM ENCARGOS COMPLEMENTARES	SEDI - SERVIÇOS DIVERSOS	H	0,0681000	19,46	1,32	
Auxiliar	88316	SINAPI SERVENTE COM ENCARGOS COMPLEMENTARES	SEDI - SERVIÇOS DIVERSOS	H	0,0255000	14,44	0,36	
				MO sem LS =>	1,93	LS =>	0,00 MO com LS =>	1,93
				Valor do BDI =>	0,75	Valor com BDI =>	3,71	
4.5	Código Banco	Descrição	Tipo	Und	Quant.	Valor Unit	Total	
Composição	87530	SINAPI MASSA ÚNICA, PARA RECEBIMENTO DE PINTURA, EM ARGAMASSA TRAÇO 1:2:6, PREPARO MANUAL, APLICADA MANUALMENTE EM FACES INTERNAS DE PAREDES, ESPESSURA DE 20MM, COM EXECUÇÃO DE TALISCAS, AF_06/2014	REVE - REVESTIMENTO E TRATAMENTO DE SUPERFÍCIES	m²	1,0000000	24,73	24,73	
Composição	87369	SINAPI ARGAMASSA TRAÇO 1:2:8 (EM VOLUME DE CIMENTO, CAL E AREIA MÉDIA ÚMIDA) PARA EMBOÇO/MASSA ÚNICA/ASSENTAMENTO DE ALVENARIA DE VEDAÇÃO, PREPARO MANUAL, AF_08/2019	SEDI - SERVIÇOS DIVERSOS	m³	0,0376000	349,32	13,13	
Auxiliar	88309	SINAPI PEDREIRO COM ENCARGOS COMPLEMENTARES	SEDI - SERVIÇOS DIVERSOS	H	0,4700000	19,46	9,14	
Auxiliar	88316	SINAPI SERVENTE COM ENCARGOS COMPLEMENTARES	SEDI - SERVIÇOS DIVERSOS	H	0,1710000	14,44	2,46	
				MO sem LS =>	14,97	LS =>	0,00 MO com LS =>	14,97
				Valor do BDI =>	6,30	Valor com BDI =>	31,03	
4.8	Código Banco	Descrição	Tipo	Und	Quant.	Valor Unit	Total	
Composição	99837	SINAPI GUARDA-CORPO DE AÇO GALVANIZADO DE 1,10M, MONTANTES TUBULARES DE 1,1/4" ESPAÇADOS DE 1,20M, TRAVESSA SUPERIOR DE 1,1/2" GRADIL FORMADO POR TUBOS HORIZONTAIS DE 1" VERTICAIS DE 3/4", FIXADO COM CHUMBADOR MECÂNICO, AF_04/2019_PS	ESQV - ESQUADRIAS/FERRAGENS/VIDROS	M	1,0000000	336,76	336,76	
Composição	88251	SINAPI AUXILIAR DE SERRALHEIRO COM ENCARGOS COMPLEMENTARES	SEDI - SERVIÇOS DIVERSOS	H	4,5260000	15,02	67,88	
Auxiliar	88315	SINAPI SERRALHEIRO COM ENCARGOS COMPLEMENTARES	SEDI - SERVIÇOS DIVERSOS	H	5,5100000	19,30	106,34	



Insumo	Código Banco	Descrição	Tipo	Und	Quant.	Valor Unit	Total	
Insumo	00001332 SINAPI	CHAPA DE AÇO GROSSA, ASTM A36, E = 3/8" (9,53 MM) 74,69 KG/M2	Material	KG	0,8960000	4,22	12,61	
Insumo	00011002 SINAPI	ELETRODO REVESTIDO AWS - E6013, DIAMETRO IGUAL A 2,50 MM	Material	KG	0,0650000	1,22	4,08	
Insumo	00011964 SINAPI	PARAFUSO DE AÇO TIPO CHUMBADOR PARABOLT, DIAMETRO 3/8", COMPRIMENTO 75 MM	Material	UN	3,3330000	11,83	73,93	
Insumo	00021009 SINAPI	TUBO AÇO GALVANIZADO COM COSTURA, CLASSE LEVE, DN 20 MM (3/4"), E = 2,25 MM, *1,3* KG/M (NBR 5580)	Material	M	6,2500000	15,88	32,12	
Insumo	00021010 SINAPI	TUBO AÇO GALVANIZADO COM COSTURA, CLASSE LEVE, DN 25 MM (1"), E = 2,65 MM, *2,11* KG/M (NBR 5580)	Material	M	2,0230000	23,15	21,43	
Insumo	00021011 SINAPI	TUBO AÇO GALVANIZADO COM COSTURA, CLASSE LEVE, DN 32 MM (1 1/4"), E = 2,65 MM, *2,71* KG/M (NBR 5580)	Material	M	0,9260000	25,57	26,31	
Insumo	00021012 SINAPI	TUBO AÇO GALVANIZADO COM COSTURA, CLASSE LEVE, DN 40 MM (1 1/2"), E = 3,00 MM, *3,48* KG/M (NBR 5580)	Material	M	1,0290000	148,72	148,72	
				MO sem LS =>	148,72	LS =>	0,00 MO com LS =>	422,63
				Valor do BDI =>	85,87	Valor com BDI =>		33,17

Composição	Código Banco	Descrição	Tipo	Und	Quant.	Valor Unit	Total	
4.9	100758 SINAPI	PINTURA COM TINTA ALQUÍDICA DE ACABAMENTO (ESMALTE SINTÉTICO ACETINADO) APLICADA A ROLO OU PINCEL SOBRE SUPERFÍCIES METÁLICAS (EXCETO PERFIL) EXECUTADO EM OBRA (02 DEMÃOS), AF_01/2020	PINT - PINTURAS	m²	1,0000000	33,17	33,17	
Composição	88310 SINAPI	PINTOR COM ENCARGOS COMPLEMENTARES	SEDI - SERVIÇOS DIVERSOS	H	1,3550000	20,82	28,22	
Auxiliar	00005318 SINAPI	DILUENTE AGUARRAS	Material	L	0,0255000	10,46	0,26	
Insumo	00007311 SINAPI	TINTA ESMALTE SINTETICO PREMIUM ACETINADO	Material	L	0,2549000	18,42	4,68	
				MO sem LS =>	23,94	LS =>	0,00 MO com LS =>	23,94
				Valor do BDI =>	8,45	Valor com BDI =>		41,62

Composição	Código Banco	Descrição	Tipo	Und	Quant.	Valor Unit	Total	
5.1	17242 SBC	PISO EM BLOCOS INTERTRAVADOS CONCRETO ESPESSURA 6cm	URBANIZACAO	m²	1,0000000	41,33	41,33	
Composição	88260 SINAPI	CALCETEIRO COM ENCARGOS COMPLEMENTARES	SEDI - SERVIÇOS DIVERSOS	H	0,3900000	19,30	7,52	
Auxiliar	88316 SINAPI	SERVENTE COM ENCARGOS COMPLEMENTARES	SEDI - SERVIÇOS DIVERSOS	H	0,3900000	14,44	5,63	
Auxiliar	000050 SBC	CIMENTO PORTLAND CP III 32RS NBR 11578 (quilo)	Material	KG	8,6700000	0,38	3,29	
Insumo	000100 SBC	AREIA GROSSA LAVADA	Material	m³	0,0310000	29,99	0,92	
Insumo	025402 SBC	BLOCO CONCRETO INTERTRAVADO NATURAL 6cm 35Mpa TRAFEGO LEVE	Material	m²	1,0000000	23,97	23,97	
				MO sem LS =>	11,19	LS =>	0,00 MO com LS =>	11,19
				Valor do BDI =>	10,53	Valor com BDI =>		51,86

Composição	Código Banco	Descrição	Tipo	Und	Quant.	Valor Unit	Total	
5.2	94273 SINAPI	ASSENTAMENTO DE GUIA (MEIO-FIO) EM TRECHO RETO, CONFECCIONADA EM CONCRETO PRÉ-FABRICADO, DIMENSÕES 100X15X13X30 CM (COMPRIMENTO X BASE INFERIOR X BASE SUPERIOR X ALTURA), PARA VIAS URBANAS (USO VIÁRIO), AF_06/2016	DROP - DRENAGEM/OBRAS DE CONTENÇÃO / POÇOS DE VISITA E CAIXAS	M	1,0000000	33,11	33,11	
Composição	88308 SINAPI	PEDREIRO COM ENCARGOS COMPLEMENTARES	SEDI - SERVIÇOS DIVERSOS	H	0,3940000	19,46	7,68	
Auxiliar	88316 SINAPI	SERVENTE COM ENCARGOS COMPLEMENTARES	SEDI - SERVIÇOS DIVERSOS	H	0,3940000	14,44	5,68	
Auxiliar	88629 SINAPI	ARGAMASSA TRAÇO 1:3 (EM VOLUME DE CIMENTO E AREIA MÉDIA ÚMIDA), PREPARO MANUAL, AF_09/2018	SEDI - SERVIÇOS DIVERSOS	m³	0,0020000	338,95	0,67	
Auxiliar	00000370 SINAPI	AREIA MÉDIA - POSTO JAZIDA/FORNECEDOR (RETIRADO NA JAZIDA, SEM TRANSPORTE)	Material	m³	0,0070000	28,81	0,20	
Insumo	00004059 SINAPI	MEIO-FIO OU GUIA DE CONCRETO, PRÉ-MOLDADO, COMP 1 M, *30 X 12/15* CM (H X L1/L2)	Material	M	1,0050000	18,81	18,90	
				MO sem LS =>	11,57	LS =>	0,00 MO com LS =>	11,57
				Valor do BDI =>	8,44	Valor com BDI =>		41,55

Composição	Código Banco	Descrição	Tipo	Und	Quant.	Valor Unit	Total	
6.1.3	74108/001 SINAPI	IMPERMEABILIZAÇÃO DE ESTRUTURAS ENTERRADAS, COM TINTA ASFALTICA, DUAS DEMÃOS, SERVENTE COM ENCARGOS COMPLEMENTARES	IMPE - IMPERMEABILIZAÇÕES E PROTEÇÕES DIVERSAS	m²	1,0000000	8,13	8,13	
Composição	88316 SINAPI	SERVENTE COM ENCARGOS COMPLEMENTARES	SEDI - SERVIÇOS DIVERSOS	H	0,4000000	14,44	5,77	
Auxiliar	00007319 SINAPI	TINTA ASFALTICA IMPERMEABILIZANTE DISPERSA EM AGUA, PARA MATERIAIS CIMENTICIOS	Material	L	0,4000000	5,91	2,36	
				MO sem LS =>	4,78	LS =>	0,00 MO com LS =>	4,78
				Valor do BDI =>	2,07	Valor com BDI =>		10,20

Composição	Código Banco	Descrição	Tipo	Und	Quant.	Valor Unit	Total	
6.2.1	103328 SINAPI	ALVENARIA DE VEDAÇÃO DE BLOCOS CERÂMICOS FURADOS NA HORIZONTAL DE 9X19X19 CM (ESPESSURA 9 CM) E ARGAMASSA DE ASSENTAMENTO COM PREPARO EM BETONEIRA, AF_12/2021	PARE - PAREDES/PANEIS	m²	1,0000000	56,96	56,96	
Composição	87292 SINAPI	ARGAMASSA TRAÇO 1:2:8 (EM VOLUME DE CIMENTO, CAL E AREIA MÉDIA ÚMIDA) PARA EMBOÇO/MASSA ÚNICA/ASSENTAMENTO DE ALVENARIA DE VEDAÇÃO, PREPARO MECÂNICO COM BETONEIRA 400 L, AF_08/2019	SEDI - SERVIÇOS DIVERSOS	m³	0,0091000	258,81	2,33	
Auxiliar	88309 SINAPI	PEDREIRO COM ENCARGOS COMPLEMENTARES	SEDI - SERVIÇOS DIVERSOS	H	1,6100000	19,46	31,33	
Auxiliar	88316 SINAPI	SERVENTE COM ENCARGOS COMPLEMENTARES	SEDI - SERVIÇOS DIVERSOS	H	0,8050000	14,44	11,62	
Auxiliar	00007271 SINAPI	BLOCO CERAMICO / TIJOLO VAZADO PARA ALVENARIA DE VEDAÇÃO, 8 FURAS NA HORIZONTAL, DE 9 X 19 X 19 CM (L X A X C)	Material	UN	28,3100000	0,39	11,04	
Insumo	00034557 SINAPI	TELA DE AÇO SOLDADA GALVANIZADA/ZINCADA PARA ALVENARIA, FIO D = *1,20 A 1,70* MM, MALHA 15 X 15 MM, (C X L) *50 X 7,5* CM	Material	M	0,4200000	1,34	0,56	
Insumo	00037395 SINAPI	PINO DE AÇO COM FURO, HASTE = 27 MM (AÇO DIRETA)	Material	CENTO	0,0050000	17,65	0,08	
				MO sem LS =>	37,32	LS =>	0,00 MO com LS =>	37,32
				Valor do BDI =>	14,52	Valor com BDI =>		71,48

Composição	Código Banco	Descrição	Tipo	Und	Quant.	Valor Unit	Total
6.2.2	93187 SINAPI	VERGA MOLDADA IN LOCO EM CONCRETO PARA JANELAS COM MAIS DE 1,5 M DE VÃO, AF_03/2016	FUES - FUNDAÇÕES E ESTRUTURAS	M	1,0000000	57,02	57,02
Auxiliar	88309 SINAPI	PEDREIRO COM ENCARGOS COMPLEMENTARES	SEDI - SERVIÇOS DIVERSOS	H	0,3600000	19,46	7,00

Composição	88316 SINAPI	SERVENTE COM ENCARGOS COMPLEMENTARES	SEDI - SERVIÇOS DIVERSOS	H	0,1800000	14,44	2,59	
Auxiliar								
Composição	92270 SINAPI	FABRICAÇÃO DE FÔRMA PARA VIGAS, COM MADEIRA SERRADA, E = 25 MM. AF_09/2020	FUES - FUNDAÇÕES E ESTRUTURAS	m²	0,4000000	90,75	36,30	
Auxiliar								
Composição	92802 SINAPI	CORTE E DÓBRA DE AÇO CA-50, DIÂMETRO DE 8,0 MM. AF_06/2022	FUES - FUNDAÇÕES E ESTRUTURAS	KG	0,7900000	5,27	4,10	
Auxiliar								
Composição	94970 SINAPI	CONCRETO FCK = 20MPA, TRAÇO 1:2:7,3 (EM MASSA SECA DE CIMENTO/ AREIA MÉDIA/ BRITA 1) - PREPARO MECÂNICO COM BETONEIRA 600 L. AF_05/2021	FUES - FUNDAÇÕES E ESTRUTURAS	m³	0,0240000	216,03	5,18	
Auxiliar								
Insumo	00002692 SINAPI	DESMOLDANTE PROTETOR PARA FORMAS DE MADEIRA, DE BASE OLEOSA EMULSIONADA EM AGUA	Material	L	0,0070000	4,09	0,02	
Insumo	00004491 SINAPI	PONTALETE 7,5 X 7,5 CM EM PINUS, MISTA OU EQUIVALENTE DA REGIÃO - BRUTA	Material	M	0,2200000	5,34	1,17	
Insumo	00039017 SINAPI	ESPACADOR / DISTANCIADOR CIRCULAR COM ENTRADA LATERAL, EM PLÁSTICO, PARA VERGALHAO 4,2 A 12,5* MM, COBRIMENTO 20 MM	Material	UN	6,0000000	0,10	0,80	
			MO sem LS =>		16,96	LS =>	0,00 MO com LS =>	16,96
			Valor do BDI =>		14,54		Valor com BDI =>	71,56
6.2.3	Código Banco	Descrição	Tipo	Und	Quant.	Valor Unit	Total	
Composição	87904 SINAPI	CHAPISCO APLICADO EM ALVENARIA (COM PRESENÇA DE VÁOS) E ESTRUTURAS DE CONCRETO DE FACHADA, COM COLHER DE PEDREIRO, ARGAMASSA TRAÇO 1:3 COM PREPARO MANUAL. AF_10/2022	REVE - REVESTIMENTO E TRATAMENTO DE SUPERFÍCIES	m²	1,0000000	5,46	5,46	
Composição	87377 SINAPI	ARGAMASSA TRAÇO 1:3 (EM VOLUME DE CIMENTO E AREIA GROSSA ÚMIDA) PARA CHAPISCO CONVENCIONAL, PREPARO MANUAL. AF_08/2019	SEDI - SERVIÇOS DIVERSOS	m³	0,0037000	347,90	1,28	
Auxiliar								
Composição	88309 SINAPI	PEDREIRO COM ENCARGOS COMPLEMENTARES	SEDI - SERVIÇOS DIVERSOS	H	0,1724000	19,46	3,35	
Auxiliar								
Composição	88316 SINAPI	SERVENTE COM ENCARGOS COMPLEMENTARES	SEDI - SERVIÇOS DIVERSOS	H	0,0575000	14,44	0,83	
Auxiliar								
			MO sem LS =>		4,07	LS =>	0,00 MO com LS =>	4,07
			Valor do BDI =>		1,39		Valor com BDI =>	6,85
6.2.4	Código Banco	Descrição	Tipo	Und	Quant.	Valor Unit	Total	
Composição	87548 SINAPI	MASSA ÚNICA, PARA RECEBIMENTO DE PINTURA, EM ARGAMASSA TRAÇO 1:2:6, PREPARO MANUAL, APLICADA MANUALMENTE EM FACES INTERNAS DE PAREDES, ESPESSURA DE 10MM, COM EXECUÇÃO DE TALISCAS. AF_06/2014	REVE - REVESTIMENTO E TRATAMENTO DE SUPERFÍCIES	m²	1,0000000	16,09	16,09	
Composição	87369 SINAPI	ARGAMASSA TRAÇO 1:2:8 (EM VOLUME DE CIMENTO, CAL E AREIA MÉDIA ÚMIDA) PARA EMBOÇO/MASSA ÚNICA/ASSENTAMENTO DE ALVENARIA DE VEDAÇÃO, PREPARO MANUAL. AF_08/2019	SEDI - SERVIÇOS DIVERSOS	m³	0,0213000	349,32	7,44	
Auxiliar								
Composição	88309 SINAPI	PEDREIRO COM ENCARGOS COMPLEMENTARES	SEDI - SERVIÇOS DIVERSOS	H	0,3500000	19,46	6,81	
Auxiliar								
Composição	88316 SINAPI	SERVENTE COM ENCARGOS COMPLEMENTARES	SEDI - SERVIÇOS DIVERSOS	H	0,1280000	14,44	1,84	
Auxiliar								
			MO sem LS =>		10,26	LS =>	0,00 MO com LS =>	10,26
			Valor do BDI =>		4,10		Valor com BDI =>	20,19
6.3.2	Código Banco	Descrição	Tipo	Und	Quant.	Valor Unit	Total	
Composição	95240 SINAPI	LASTRO DE CONCRETO MAGRO, APLICADO EM PISOS, LAJES SOBRE SOLO OU RADIEIS, ESPESSURA DE 3 CM. AF_07/2016	FUES - FUNDAÇÕES E ESTRUTURAS	m²	1,0000000	9,82	9,82	
Composição	88309 SINAPI	PEDREIRO COM ENCARGOS COMPLEMENTARES	SEDI - SERVIÇOS DIVERSOS	H	0,1631000	19,46	3,17	
Auxiliar								
Composição	88316 SINAPI	SERVENTE COM ENCARGOS COMPLEMENTARES	SEDI - SERVIÇOS DIVERSOS	H	0,0444000	14,44	0,64	
Auxiliar								
Composição	94988 SINAPI	CONCRETO MAGRO PARA LASTRO, TRAÇO 1:4,5:4,5 (EM MASSA SECA DE CIMENTO/ AREIA MÉDIA/ BRITA 1) - PREPARO MECÂNICO COM BETONEIRA 600 L. AF_09/2021	FUES - FUNDAÇÕES E ESTRUTURAS	m³	0,0339000	177,37	6,01	
Auxiliar								
			MO sem LS =>		4,67	LS =>	0,00 MO com LS =>	4,67
			Valor do BDI =>		2,50		Valor com BDI =>	12,32
6.3.3	Código Banco	Descrição	Tipo	Und	Quant.	Valor Unit	Total	
Composição	87257 SINAPI	REVESTIMENTO CERÂMICO PARA PISO COM PLACAS TIPO ESMALTADA EXTRA DE DIMENSÕES 60X60 CM APLICADA EM AMBIENTES DE ÁREA MAIOR QUE 10 M2. AF_02/2023. PE AZULEJISTA OU LADRILHISTA COM ENCARGOS COMPLEMENTARES	PISO - PISOS	m²	1,0000000	50,57	50,57	
Composição	88256 SINAPI	SERVENTE COM ENCARGOS COMPLEMENTARES	SEDI - SERVIÇOS DIVERSOS	H	0,2892000	19,35	5,59	
Auxiliar								
Composição	88316 SINAPI	SERVENTE COM ENCARGOS COMPLEMENTARES	SEDI - SERVIÇOS DIVERSOS	H	0,1356000	14,44	1,95	
Auxiliar								
Insumo	00001292 SINAPI	PISO EM CERAMICA ESMALTADA EXTRA, PEI MAIOR OU IGUAL A 4, FORMATO MAIOR QUE 2025 CM2	Material	m²	1,0691000	35,70	38,16	
Insumo	00001381 SINAPI	ARGAMASSA COLANTE AC I PARA CERAMICAS	Material	KG	9,1300000	0,49	4,47	
Insumo	00034357 SINAPI	REJUNTE CIMENTICIO, QUALQUER COR	Material	KG	0,1410000	2,89	0,40	
			MO sem LS =>		6,47	LS =>	0,00 MO com LS =>	6,47
			Valor do BDI =>		12,89		Valor com BDI =>	63,48
6.4.1	Código Banco	Descrição	Tipo	Und	Quant.	Valor Unit	Total	
Composição	C1208 SEINFRA	EMASSAMENTO DE PAREDES INTERNAS 2 DEMÃOS C/MASSA DE PVA	PAREDES E FORROS	m²	1,0000000	10,61	10,61	
Insumo	10045 SEINFRA	AJUDANTE DE PINTOR	Mão de Obra	H	0,2000000	16,77	3,35	
Insumo	11347 SEINFRA	LIXA PARA MADEIRA/MASSA	Material	UN	0,4000000	0,25	0,10	
Insumo	11513 SEINFRA	MASSA CORRIDA A BASE DE PVA	Material	KG	0,7000000	1,33	0,93	
Insumo	12395 SEINFRA	PINTOR	Mão de Obra	H	0,3000000	20,77	6,23	
			MO sem LS =>		9,56	LS =>	0,00 MO com LS =>	9,56
			Valor do BDI =>		2,70		Valor com BDI =>	13,31
6.4.3	Código Banco	Descrição	Tipo	Und	Quant.	Valor Unit	Total	
Composição	C1207 SEINFRA	EMASSAMENTO DE PAREDES EXTERNAS 2 DEMÃOS C/MASSA ACRILICA	PAREDES E FORROS	m²	1,0000000	13,09	13,09	
Insumo	10045 SEINFRA	AJUDANTE DE PINTOR	Mão de Obra	H	0,2500000	16,77	4,19	
Insumo	11347 SEINFRA	LIXA PARA MADEIRA/MASSA	Material	UN	0,5000000	0,25	0,12	
Insumo	11511 SEINFRA	MASSA ACRILICA PARA PINTURA LATEX	Material	KG	0,7000000	2,18	1,52	
Insumo	12395 SEINFRA	PINTOR	Mão de Obra	H	0,3500000	20,77	7,26	
			MO sem LS =>		11,45	LS =>	0,00 MO com LS =>	11,45
			Valor do BDI =>		3,33		Valor com BDI =>	16,42
6.5.1	Código Banco	Descrição	Tipo	Und	Quant.	Valor Unit	Total	



Composição	111256 SBC	PORTA DE FERRO 60x210-BANDEIRA 60x50 GUARNICAO+FER.PINT.E.SM	ESQUADRIAS DE FERRO	UN	1,0000000	346,42		
Composição Auxiliar	88251 SINAPI	AUXILIAR DE SERRALHEIRO COM ENCARGOS COMPLEMENTARES	SEDI - SERVIÇOS DIVERSOS	H	3,4220000	15,02	1,24	
Composição Auxiliar	88310 SINAPI	PINTOR COM ENCARGOS COMPLEMENTARES	SEDI - SERVIÇOS DIVERSOS	H	0,0600000	20,82	66,04	
Composição Auxiliar	88315 SINAPI	SERRALHEIRO COM ENCARGOS COMPLEMENTARES	SEDI - SERVIÇOS DIVERSOS	H	3,4220000	19,30	0,54	
Composição Auxiliar	88316 SINAPI	SERVELENTE COM ENCARGOS COMPLEMENTARES	SEDI - SERVIÇOS DIVERSOS	H	0,0360000	14,44	1,21	
Composição Auxiliar	000050 SBC	CIMENTO PORTLAND CP III 32RS NBR 11578 (quilo)	Material	KG	3,2000000	0,36	0,17	
Composição Auxiliar	000100 SBC	AREIA GROSSA LAVADA	Material	m³	0,0060000	29,99	182,22	
Composição Auxiliar	000625 SBC	PORTA 1 FOLHA EM ACO DOBRADO 60x210cm	Material	m²	1,0000000	182,22	37,07	
Composição Auxiliar	012735 SBC	FECHADURA PARA PORTA DE ACO TETRA 063 HAGA	Material	UN	1,0000000	37,07	6,54	
Composição Auxiliar	018118 SBC	TINTA ESMALTE ACETINADA SEM CHEIRO A BASE D'AGUA CORAL (3,6 L)	Material	L	0,3500000	18,71		
				MO sem LS =>	101,48		0,00 MO com LS =>	101,48
				Valor do BDI =>	88,33		Valor com BDI =>	134,75

6.5.2	Código Banco	Descrição	Tipo	Und	Quant.	Valor Unit	Total	
Composição	12745 ORSE	Porta em chapa de ferro 3mm, de abrir, de 0,90 x 2,10m, quadro em barra chata de 2.1/2" x 3/8", com 3 barras chata de 2" x 1/4" na horizontal, inclusive dobradiças e e ferrocho	Esquadrias de Ferro	un	1,0000000	1,607,72	1,607,72	
Composição Auxiliar	10549 ORSE	Encargos Complementares - Servente	Provisórios	h	13,1400000	1,67	21,94	
Composição Auxiliar	10550 ORSE	Encargos Complementares - Pedreiro	Provisórios	h	2,5500000	1,60	4,08	
Composição Auxiliar	10594 ORSE	Encargos Complementares - Serralheiro ou Operador de Equipamento Leve	Provisórios	h	10,5800000	1,59	16,82	
Composição Auxiliar	124 ORSE	Concreto simples fabricado na obra, fck=13,5 mpa (b1/b2), sem lançamento e adensamento	Concreto Simples	m³	0,1500000	234,98	35,24	
Composição Auxiliar	8495 ORSE	Dobradiça de ferro 65x47mm em barra chata 2 1/2" x 1/4" e pino aço 1/2" (exceto mão de obra)	Esquadrias de Ferro	un	2,0000000	3,19	6,38	
Composição Auxiliar	13495 ORSE	Barra chata de ferro 2.1/2" x 3/8" (4,75 kg/m) kg	Material	kg	31,3500000	4,19	131,35	
Composição Auxiliar	13567 ORSE	Fechadura Papaiz ref.140 CR68 Tetra un	Material	un	1,0000000	21,82	21,82	
Composição Auxiliar	3663 ORSE	Chapa aço fina a quente e=3,00mm, 11MSG, 24,00 kg/m2 m2	Material	un	4,1600000	175,53	730,20	
Composição Auxiliar	8806 ORSE	Barra chata de ferro 7/8" x 1/4" (1,11 kg/m) kg	Material	kg	4,3600000	4,19	18,26	
Composição Auxiliar	8811 ORSE	Barra redonda de aço mecanico laminado 1/2" (0,99 kg/m) m	Material	m	0,2800000	7,16	2,00	
Composição Auxiliar	00000559 SINAPI	BARRA DE ACO CHATO, RETANGULAR, 50,8 MM X 6,35 MM (L X E), 2,53 KG/M	Material	M	2,9700000	11,32	33,62	
Composição Auxiliar	00001318 SINAPI	CHAPA DE ACO FINA A QUENTE BITOLA MSG 14, E = 2,00 MM (16,0 KG/M2)	Material	KG	21,6500000	4,28	92,66	
Composição Auxiliar	00004750 SINAPI	PEDREIRO (HORISTA)	Mão de Obra	H	2,5500000	16,55	42,20	
Composição Auxiliar	00006110 SINAPI	SERRALHEIRO (HORISTA)	Mão de Obra	H	10,5800000	16,55	175,09	
Composição Auxiliar	00006111 SINAPI	SERVELENTE DE OBRAS	Mão de Obra	H	13,1400000	11,70	153,73	
Composição Auxiliar	00010997 SINAPI	ELETRODO REVESTIDO AWS - E7018, DIAMETRO IGUAL A 4,00 MM	Material	KG	9,3100000	13,14	122,32	
				MO sem LS =>	381,55		0,00 MO com LS =>	381,55
				Valor do BDI =>	409,96		Valor com BDI =>	2.017,68

6.5.3	Código Banco	Descrição	Tipo	Und	Quant.	Valor Unit	Total	
Composição	94569 SINAPI	JANELA DE ALUMINIO TIPO MAXIM-AR, COM VIDROS, BATENTE E FERRAGENS, EXCLUSIVE ALIZAR, ACABAMENTO E CONTRAMARCO, FORNECIMENTO E INSTALAÇÃO, AF 12/2019	ESQV - ESQUADRIAS:FERRAGENS:VIDROS	m²	1,0000000	344,32	344,32	
Composição Auxiliar	88309 SINAPI	PEDREIRO COM ENCARGOS COMPLEMENTARES	SEDI - SERVIÇOS DIVERSOS	H	1,7070000	19,46	33,21	
Composição Auxiliar	88316 SINAPI	SERVELENTE COM ENCARGOS COMPLEMENTARES	SEDI - SERVIÇOS DIVERSOS	H	0,8530000	14,44	12,31	
Composição Auxiliar	00004377 SINAPI	PARAFUSO DE ACO ZINCADO COM ROSCA SOBERBA, CABECA CHATA E FENDA SIMPLES, DIAMETRO 4,2 MM, COMPRIMENTO * 32 * MM	Material	UN	24,4000000	0,10	2,44	
Composição Auxiliar	00034381 SINAPI	JANELA MAXIM AR, EM ALUMINIO PERFIL 25, 60 X 80 CM (A X L), ACABAMENTO BRANCO OU BRILHANTE, BATENTE DE 4 A 5 CM, COM VIDRO 4 MM, SEM GUARNICAO/ALIZAR	Material	UN	2,0833000	134,18	279,53	
Composição Auxiliar	00039961 SINAPI	SILICONE ACETICO USO GERAL INCOLOR 280 G	Material	UN	1,2467000	13,50	16,83	
				MO sem LS =>	39,06		0,00 MO com LS =>	39,06
				Valor do BDI =>	87,80		Valor com BDI =>	432,12

6.6.1	Código Banco	Descrição	Tipo	Und	Quant.	Valor Unit	Total
Composição	93146 SINAPI	PONTO DE ILUMINAÇÃO E TOMADA, RESIDENCIAL, INCLUINDO INTERRUPTOR PARALELO E TOMADA 10A/250V, CAIXA ELÉTRICA, ELETRODUTO, CABO, RASGO, QUEBRA E CHUMBAMENTO (EXCLUINDO LUMINÁRIA E LÂMPADA), AF 01/2016	INEL - INSTALAÇÃO ELÉTRICA/ELETRIFICAÇÃO E ILUMINAÇÃO EXTERNA	UN	1,0000000	159,11	159,11
Composição Auxiliar	90447 SINAPI	RASGO EM ALVENARIA PARA ELETRODUTOS COM DIÂMETROS MENORES OU IGUAIS A 40 MM. AF_05/2015	INH1 - INSTALAÇÕES HIDROS SANITÁRIAS	M	2,2000000	5,20	11,44
Composição Auxiliar	90456 SINAPI	QUEBRA EM ALVENARIA PARA INSTALAÇÃO DE CAIXA DE TOMADA (4X4 OU 4X2), AF_05/2015	INH1 - INSTALAÇÕES HIDROS SANITÁRIAS	UN	1,0000000	3,09	3,09
Composição Auxiliar	90468 SINAPI	CHUMBAMENTO LINEAR EM ALVENARIA PARA RAMAIS/DISTRIBUIÇÃO COM DIÂMETROS MENORES OU IGUAIS A 40 MM. AF_05/2015	INH1 - INSTALAÇÕES HIDROS SANITÁRIAS	M	2,2000000	9,29	20,43
Composição Auxiliar	91842 SINAPI	ELETRODUTO FLEXÍVEL CORRUGADO, PVC, DN 20 MM (1/2"), PARA CIRCUITOS TERMINAIS, INSTALADO EM LAJE - FORNECIMENTO E INSTALAÇÃO, AF_03/2023	INEL - INSTALAÇÃO ELÉTRICA/ELETRIFICAÇÃO E ILUMINAÇÃO EXTERNA	M	2,0000000	3,52	7,04
Composição Auxiliar	91852 SINAPI	ELETRODUTO FLEXÍVEL CORRUGADO, PVC, DN 20 MM (1/2"), PARA CIRCUITOS TERMINAIS, INSTALADO EM PAREDE - FORNECIMENTO E INSTALAÇÃO, AF_03/2023	INEL - INSTALAÇÃO ELÉTRICA/ELETRIFICAÇÃO E ILUMINAÇÃO EXTERNA	M	2,2000000	5,62	12,80
Composição Auxiliar	91924 SINAPI	CABO DE COBRE FLEXÍVEL ISOLADO, 1,5 MM², ANTI-CHAMA 450/750 V, PARA CIRCUITOS TERMINAIS - FORNECIMENTO E INSTALAÇÃO, AF_03/2023	INEL - INSTALAÇÃO ELÉTRICA/ELETRIFICAÇÃO E ILUMINAÇÃO EXTERNA	M	12,6000000	1,65	20,79
Composição Auxiliar	91926 SINAPI	CABO DE COBRE FLEXÍVEL ISOLADO, 2,5 MM², ANTI-CHAMA 450/750 V, PARA CIRCUITOS TERMINAIS - FORNECIMENTO E INSTALAÇÃO, AF_03/2023	INEL - INSTALAÇÃO ELÉTRICA/ELETRIFICAÇÃO E ILUMINAÇÃO EXTERNA	M	12,6000000	2,34	29,46
Composição Auxiliar	91937 SINAPI	CAIXA OCTOGONAL 3" X 3", PVC, INSTALADA EM LAJE - FORNECIMENTO E INSTALAÇÃO, AF_03/2023	INEL - INSTALAÇÃO ELÉTRICA/ELETRIFICAÇÃO E ILUMINAÇÃO EXTERNA	UN	0,3750000	10,91	4,09
Composição Auxiliar	91940 SINAPI	CAIXA RETANGULAR 1" X 2" MEDIA (1,30 M DO PISO), PVC, INSTALADA EM PAREDE - FORNECIMENTO E INSTALAÇÃO, AF_03/2023	INEL - INSTALAÇÃO ELÉTRICA/ELETRIFICAÇÃO E ILUMINAÇÃO EXTERNA	UN	1,0000000	12,76	12,76



Composição Auxiliar	92029 SINAPI	INTERRUPTOR PARALELO (1 MÓDULO) COM 1 TOMADA DE EMBUTIR 2P+T 10 A, INCLUINDO SUPORTE E PLACA - FORNECIMENTO E INSTALAÇÃO. AF_03/2023	INEL - INSTALAÇÃO ELÉTRICA/ELETRIFICAÇÃO E ILUMINAÇÃO EXTERNA MO sem LS =>	UN	1,0000000	37,19		
							99,27	99,27
							0,00	0,00 MO com LS =>
								199,66
							40,57	199,66
6.6.2	Código Banco	Descrição	Tipo	Und	Quant.	Valor Unit	Valor Unit	Total
Composição	93045 SINAPI	LÂMPADA FLUORESCENTE ESPIRAL BRANCA 45 W, BASE E27 - FORNECIMENTO E INSTALAÇÃO	INEL - INSTALAÇÃO ELÉTRICA/ELETRIFICAÇÃO E SEDI - SERVIÇOS DIVERSOS	UN	1,0000000	23,49		23,49
Composição Auxiliar	88247 SINAPI	AUXILIAR DE ELETRICISTA COM ENCARGOS COMPLEMENTARES		H	0,1000000	16,66		1,66
Insumo	00038781 SINAPI	LAMPADA FLUORESCENTE ESPIRAL BRANCA 45 W, BASE E27 (127/220 V)	Material	UN	1,0000000	21,83		21,83
							1,41	1,41
							5,98	29,47
6.6.3	Código Banco	Descrição	Tipo	Und	Quant.	Valor Unit	Valor Unit	Total
Composição	8324 ORSE	Plafon E-27	Luminárias Internas	un	1,0000000	6,25		6,25
Composição Auxiliar	10552 ORSE	Encargos Complementares - Eletricista	Provisórios	h	0,2000000	1,60		0,32
Insumo	8518 ORSE	Plafon plastico branco com soquete E-27 un	Material	un	1,0000000	2,28		2,28
Insumo	00002436 SINAPI	ELETRICISTA (HORISTA)	Mão de Obra	H	0,2000000	18,25		3,65
							3,65	3,65
							1,59	7,84
6.6.7	Código Banco	Descrição	Tipo	Und	Quant.	Valor Unit	Valor Unit	Total
Composição	337 ORSE	Quadro de medição monofásica (até 6 kva) com caixa em nroil	Entrada em Baixa Tensão	un	1,0000000	182,73		182,73
Composição Auxiliar	10549 ORSE	Encargos Complementares - Servente	Provisórios	h	4,0000000	1,67		6,68
Composição Auxiliar	10552 ORSE	Encargos Complementares - Eletricista	Provisórios	h	4,0000000	1,60		6,40
Insumo	207 ORSE	Arruela de aluminio p/eletrodo d= 3/4" un	Material	un	3,0000000	0,27		0,81
Insumo	3490 ORSE	Haste cobreada copenweld p/ aterramento 254 micr d= 5/8" x 2,40 m un	Material	un	1,0000000	13,49		13,49
Insumo	435 ORSE	Caixa de medição monofásica, em nroil (poli-carbonato) un	Material	un	1,0000000	20,50		20,50
Insumo	663 ORSE	Conector p/ haste de aterramento 3/4" un	Material	un	1,0000000	3,19		3,19
Insumo	866 ORSE	Eletroduto condutele pvc rígido, d= 3/4" m	Material	m	1,5000000	1,88		2,82
Insumo	865 ORSE	Fio de cobre nu tipo cordoalha para aterramento - 10mm2 m	Material	m	2,0000000	2,51		5,02
Insumo	00000940 SINAPI	FIO DE COBRE, SOLIDO, CLASSE 1, ISOLACAO EM PVC/A, ANTICHAMA BWF-B, 450/750V, SECAO NOMINAL 6 MM2	Material	M	1,0000000	2,52		2,52
Insumo	00002436 SINAPI	ELETRICISTA (HORISTA)	Mão de Obra	H	4,0000000	18,25		73,00
Insumo	00006111 SINAPI	SERVENTE DE OBRAS	Mão de Obra	H	4,0000000	11,70		46,80
Insumo	00038175 SINAPI	BUCHA EM ALUMINIO, COM ROSCA, DE 3/4", PARA ELETRODUTO	Material	UN	3,0000000	0,50		1,50
							119,80	119,80
							46,59	229,32
6.6.8	Código Banco	Descrição	Tipo	Und	Quant.	Valor Unit	Valor Unit	Total
Composição	12238 ORSE	Quadro de distribuição de embutir, em resina termoplástica, para até 03 disjuntores, sem barramento, padrão DIN, exclusive disjuntores	Conversão InfoWOrca	un	1,0000000	35,86		35,86
Composição Auxiliar	10549 ORSE	Encargos Complementares - Servente	Provisórios	h	0,3000000	1,67		0,50
Composição Auxiliar	10550 ORSE	Encargos Complementares - Pedreiro	Provisórios	h	0,2000000	1,60		0,32
Composição Auxiliar	10552 ORSE	Encargos Complementares - Eletricista	Provisórios	h	0,6000000	1,60		0,96
Composição Auxiliar	87298 SINAPI	ARGAMASSA TRAÇO 1:3:12 (EM VOLUME DE CIMENTO, CAL E AREIA MEDIA ÚMIDA) PARA EMBOÇO/MASSA ÚNICA/ASSENTAMENTO DE ALVENARIA DE VEDAÇÃO. PREPARO MECÂNICO COM BETONEIRA 600 L. AF_08/2019	SEDI - SERVIÇOS DIVERSOS	m³	0,0020000	233,17		0,46
Insumo	2535 ORSE	Quadro de distribuição de embutir, em resina termoplástica, até 03 disjuntores s/barramento, padrão DIN, Tigre ou similar Quadro de distribuição de embutir, em resina termoplástica, até 03 disjuntores s/barramento, padrão DIN, similar un	Material	un	1,0000000	15,85		15,85
Insumo	00002436 SINAPI	ELETRICISTA (HORISTA)	Mão de Obra	H	0,6000000	18,25		10,95
Insumo	00004750 SINAPI	PEDREIRO (HORISTA)	Mão de Obra	H	0,2000000	16,55		3,31
Insumo	00006111 SINAPI	SERVENTE DE OBRAS	Mão de Obra	H	0,3000000	11,70		3,51
							17,86	17,86
							9,14	45,00
6.6.9	Código Banco	Descrição	Tipo	Und	Quant.	Valor Unit	Valor Unit	Total
Composição	059706 SBC	ATERRAMENTO DE QUADROS E RACK	INSTALACOES DE TELEFONE-ORÇICA-GFTV-CATV	UN	1,0000000	252,54		252,54
Composição Auxiliar	88247 SINAPI	AUXILIAR DE ELETRICISTA COM ENCARGOS COMPLEMENTARES	SEDI - SERVIÇOS DIVERSOS	H	1,5630000	16,66		26,03
Composição Auxiliar	88284 SINAPI	ELETRICISTA COM ENCARGOS COMPLEMENTARES	SEDI - SERVIÇOS DIVERSOS	H	1,5630000	21,51		33,82
Insumo	005007 SBC	HASTE DE ATERRAMENTO 3/4 x 3,00 ALTA CAMADA IH-1034 INTELLI	Material	UN	1,0000000	101,63		101,63
Insumo	012486 SBC	CABO GSETTE 0,6/1KV 1 CONDUTOR 25mm2	Material	M	6,5000000	14,04		91,26
							51,68	51,68
							64,39	316,93
6.8.3	Código Banco	Descrição	Tipo	Und	Quant.	Valor Unit	Valor Unit	Total
Composição	89711 SINAPI	TUBO PVC, SERIE NORMAL, ESGOTO PREDIAL, DN 40 MM, FORNECIDO E INSTALADO EM RAMAL DE DESCARGA OU RAMAL DE ESGOTO SANITARIO, AF_08/2022	INH - INSTALAÇÕES HIDROSANITARIAS	M	1,0000000	12,79		12,79
Composição Auxiliar	88248 SINAPI	AUXILIAR DE ENGANADOR OU BOMBEIRO HIDRÁULICO COM ENCARGOS COMPLEMENTARES	SEDI - SERVIÇOS DIVERSOS	H	0,2930000	14,81		4,33
Composição Auxiliar	88287 SINAPI	ENGANADOR OU BOMBEIRO HIDRÁULICO COM ENCARGOS COMPLEMENTARES	SEDI - SERVIÇOS DIVERSOS	H	0,2930000	19,11		5,59
Insumo	00009835 SINAPI	TUBO PVC, SERIE NORMAL, DN 40 MM, PARA ESGOTO PREDIAL (NBR 5688)	Material	M	1,0549000	2,72		2,86



Insumo		Código Banco	Descrição	Tipo	Und	Quant.	Valor Unit	Total
Insumo		00038383 SINAPI	LIXA D'AGUA EM FOLHA, GRAO 100	Material	UN	0,0163000	0,01	0,01
Composição		89712 SINAPI	TUBO PVC, SERIE NORMAL, ESGOTO PREDIAL, DN 50 MM, FORNECIDO E INSTALADO EM RAMAL DE DESCARGA OU RAMAL DE ESGOTO SANITARIO, AF_08/2022	IN-HI - INSTALAÇÕES HIDROS SANITARIAS	M	1,0000000	15,53	15,53
Composição Auxiliar		88248 SINAPI	AUXILIAR DE ENCANADOR OU BOMBEIRO HIDRÁULICO COM ENCARGOS COMPLEMENTARES	SEDI - SERVIÇOS DIVERSOS	H	0,3182000	14,81	4,71
Composição Auxiliar		88267 SINAPI	ENCANADOR OU BOMBEIRO HIDRÁULICO COM ENCARGOS COMPLEMENTARES	SEDI - SERVIÇOS DIVERSOS	H	0,3182000	19,11	6,08
Composição Auxiliar		00009838 SINAPI	TUBO PVC SERIE NORMAL, DN 50 MM, PARA ESGOTO PREDIAL (NBR 5688)	Material	M	1,0549000	4,49	4,73
Insumo		00038383 SINAPI	LIXA D'AGUA EM FOLHA, GRAO 100	Material	UN	0,0177000	0,86	0,01
Insumo				MO sem LS =>		8,61	LS =>	0,00 MO com LS =>
Insumo				Valor do BDI =>		3,26	Valor com BDI =>	16,05
6.8.4								
Composição		13038 ORSE	Fossa em alvenaria de tijolo maciço 1,40 x 2,80 x 1,10 m	Fossas Sépticas	un	1,0000000	4.436,30	4.436,30
Composição Auxiliar		110 ORSE	Forma plana para estruturas, em compensado resinado de 12mm, 01 uso, inclusive escoramento - Revisada 07.2015	Formas	m²	11,5000000	112,83	1.297,54
Composição Auxiliar		140 ORSE	Aço CA - 50 Ø 6,3 a 12,5mm, inclusive corte, dobragem, montagem e colocação de ferragens nas formas, para superestruturas e fundações - R1	Armaduras Convencionais	kg	92,0000000	7,98	678,98
Composição Auxiliar		167 ORSE	Alvenaria tijolo cerâmico maciço (5x9x19), esp = 0,19m (dobrada), com argamassa traço 15 - 1:2:8 (cimento / cal / areia) c/ junta de 2,0cm - R1	Alvenarias de Vedação	m²	11,7600000	117,48	1.381,66
Composição Auxiliar		2497 ORSE	Escavação manual de vala ou cava em material de 1ª categoria, profundidade até 1,50m	Escavação Manual em Área Urbana	m³	9,0500000	40,11	362,95
Composição Auxiliar		3310 ORSE	Crápico em parede com argamassa traço 1:1 - 1:3 (cimento / areia) - Revisado 08/2015	Conversão InfoOrca	m²	11,7600000	4,42	51,97
Composição Auxiliar		3318 ORSE	Reboco especial de parede 2cm com argamassa traço 1:3 - 1:3 cimento / areia / vedadit	Conversão InfoOrca	m²	11,7600000	25,39	298,58
Composição Auxiliar		72 ORSE	Reatero manual de Valas, com compactação utilizando sêpo, sem controle do grau de compactação	Aterros / Reaterros / Compactações	m³	0,6000000	26,74	16,04
Composição Auxiliar		95 ORSE	Concreto simples fabricado na obra, fck=13,5 mpa, lançado e adensado	Alvenarias de Pedra e Concretos para Fundações	m³	0,2200000	272,93	60,04
Composição Auxiliar		96 ORSE	Concreto simples usinado fck=15mpa, bombeado, lançado e acensado em superestrutura	Alvenarias de Pedra e Concretos para Fundações	m³	1,1500000	250,98	288,82
Insumo				MO sem LS =>		2,042,78	LS =>	0,00 MO com LS =>
Insumo				Valor do BDI =>		1,131,25	Valor com BDI =>	5.567,55
6.8.5								
Composição		89714 SINAPI	TUBO PVC, SERIE NORMAL, ESGOTO PREDIAL, DN 100 MM, FORNECIDO E INSTALADO EM RAMAL DE DESCARGA OU RAMAL DE ESGOTO SANITARIO, AF_08/2022	IN-HI - INSTALAÇÕES HIDROS SANITARIAS	M	1,0000000	21,66	21,66
Composição Auxiliar		88248 SINAPI	AUXILIAR DE ENCANADOR OU BOMBEIRO HIDRÁULICO COM ENCARGOS COMPLEMENTARES	SEDI - SERVIÇOS DIVERSOS	H	0,4444000	14,81	6,58
Composição Auxiliar		88267 SINAPI	ENCANADOR OU BOMBEIRO HIDRÁULICO COM ENCARGOS COMPLEMENTARES	SEDI - SERVIÇOS DIVERSOS	H	0,4444000	19,11	8,49
Composição Auxiliar		00009838 SINAPI	TUBO PVC SERIE NORMAL, DN 100 MM, PARA ESGOTO PREDIAL (NBR 5688)	Material	M	1,0549000	6,23	6,57
Insumo		00038383 SINAPI	LIXA D'AGUA EM FOLHA, GRAO 100	Material	UN	0,0247000	0,86	0,02
Insumo				MO sem LS =>		13,07	LS =>	0,00 MO com LS =>
Insumo				Valor do BDI =>		5,52	Valor com BDI =>	27,18
6.8.6								
Composição		C1898 SEINFRA	PEÇAS DE APOIO DEFICIENTES C/TUBO INOX P/WC'S	LOUÇAS, METAIS E ACESSÓRIOS	M	1,0000000	119,83	119,83
Insumo		10108 SEINFRA	AREIA GROSSA	Material	KG	0,0006000	34,04	0,01
Insumo		10805 SEINFRA	CIMENTO PORTLAND	Material	KG	0,1500000	0,25	0,03
Insumo		11530 SEINFRA	MONTADOR	Mão de Obra	H	1,0000000	20,77	20,77
Insumo		11646 SEINFRA	PEÇAS DE APOIO DEFICIENTE C/TUBO INOX EM WC'S	Material	M	1,0000000	88,39	88,39
Insumo		12391 SEINFRA	PEDREIRO	Mão de Obra	H	0,2500000	20,77	5,19
Insumo		12543 SEINFRA	SERVENTE	Mão de Obra	H	0,3500000	15,55	5,44
Insumo				MO sem LS =>		31,40	LS =>	0,00 MO com LS =>
Insumo				Valor do BDI =>		30,55	Valor com BDI =>	150,38
6.8.9								
Composição		85468 SINAPI	VASO SANITARIO SIFONADO CONVENCIONAL COM LOUÇA BRANCA - FORNECIMENTO E INSTALAÇÃO, AF_01/2020	IN-HI - INSTALAÇÕES HIDROS SANITARIAS	UN	1,0000000	145,13	145,13
Composição Auxiliar		88267 SINAPI	ENCANADOR OU BOMBEIRO HIDRÁULICO COM ENCARGOS COMPLEMENTARES	SEDI - SERVIÇOS DIVERSOS	H	0,4968000	19,11	9,49
Composição Auxiliar		88316 SINAPI	SERVENTE COM ENCARGOS COMPLEMENTARES	SEDI - SERVIÇOS DIVERSOS	H	0,3495000	14,44	5,04
Composição Auxiliar		00004384 SINAPI	PARAFUSO NIQUELADO COM ACABAMENTO CROMADO PARA FIXAR PEÇA SANITARIA, INCLUI PORCA CEGA, ARRUELA E BUCHA DE NYLON TAMANHO S-10	Material	UN	2,0000000	11,51	23,02
Insumo		00008138 SINAPI	ANEL DE VEDAÇÃO, PVC FLEXIVEL, 100 MM, PARA SAIDA DE BACIA / VASO SANITARIO	Material	UN	1,0000000	5,91	5,91
Insumo		00010420 SINAPI	BACIA SANITARIA (VASO) CONVENCIONAL, DE LOUÇA BRANCA, SIFAO APARENTE, SAIDA VERTICAL (SEM ASSENTO)	Material	UN	1,0000000	96,31	96,31
Insumo		00037329 SINAPI	REJUNTE EPOXI, QUALQUER COR	Material	KG	0,0881000	60,84	5,36
Insumo				MO sem LS =>		12,55	LS =>	0,00 MO com LS =>
Insumo				Valor do BDI =>		37,00	Valor com BDI =>	182,13
6.8.13								
Composição		95471 SINAPI	VASO SANITARIO SIFONADO CONVENCIONAL PARA PCD SEM FURO FRONTAL COM LOUÇA BRANCA SEM ASSENTO - FORNECIMENTO E INSTALAÇÃO, AF_01/2020	IN-HI - INSTALAÇÕES HIDROS SANITARIAS	UN	1,0000000	367,36	367,36
Composição Auxiliar		88267 SINAPI	ENCANADOR OU BOMBEIRO HIDRÁULICO COM ENCARGOS COMPLEMENTARES	SEDI - SERVIÇOS DIVERSOS	H	1,1540000	19,11	22,06
Composição Auxiliar		88316 SINAPI	SERVENTE COM ENCARGOS COMPLEMENTARES	SEDI - SERVIÇOS DIVERSOS	H	0,5565000	14,44	8,03
Composição Auxiliar		00004384 SINAPI	PARAFUSO NIQUELADO COM ACABAMENTO CROMADO PARA FIXAR PEÇA SANITARIA, INCLUI PORCA CEGA, ARRUELA E BUCHA DE NYLON TAMANHO S-10	Material	UN	2,0000000	11,51	23,02
Insumo				MO sem LS =>		12,55	LS =>	0,00 MO com LS =>
Insumo				Valor do BDI =>		37,00	Valor com BDI =>	182,13
6.8.14								



Insu	Código Banco	Descrição	Tipo	Und	Quant.	Valor Unit	Total	
Insu	00006138 SINAPI	ANEL DE VEDACAO, PVC FLEXIVEL, 100 MM, PARA SAIDA DE BACIA / VASO SANITARIO	Material	UN	1,0000000	5,91	5,91	
Insu	00036520 SINAPI	BACIA SANITARIA (VASO) CONVENCIONAL PARA PCD, SEM FURO FRONTAL, DE LOUCA BRANCA (SEM ASSENTO)	Material	UN	1,0000000	302,99	302,99	
Insu	00037329 SINAPI	REJUNTE EPOXI, QUALQUER COR	Material	KG	0,0881000	60,84	5,36	
			MO sem LS =>	26,10	LS =>	0,00	MO com LS =>	26,10
			Valor do BDI =>	93,67			Valor com BDI =>	161,03
6.8.15	Código Banco	Descrição	Tipo	Und	Quant.	Valor Unit	Total	
Composição	95547 SINAPI	SABONETEIRA PLASTICA TIPO DISPENSER PARA SABONETE LIQUIDO COM RESERVATORIO 800 A 1500 ML, INCLUSO FIXACAO. AF_01/2020	IN-HI - INSTALAÇÕES HIDROS SANITARIAS	UN	1,0000000	56,15	56,15	
Composição Auxiliar	88267 SINAPI	ENCANADOR OU BOMBEIRO HIDRAULICO COM ENCARGOS COMPLEMENTARES	SEDI - SERVIÇOS DIVERSOS	H	0,3162000	19,11	6,04	
Composição Auxiliar	88316 SINAPI	SERVENTE COM ENCARGOS COMPLEMENTARES	SEDI - SERVIÇOS DIVERSOS	H	0,0996000	14,44	1,43	
Composição Auxiliar	00011768 SINAPI	SABONETEIRA PLASTICA TIPO DISPENSER PARA SABONETE LIQUIDO COM RESERVATORIO 800 A 1500 ML	Material	UN	1,0000000	48,68	48,68	
			MO sem LS =>	6,52	LS =>	0,00	MO com LS =>	6,52
			Valor do BDI =>	14,31			Valor com BDI =>	70,46
6.8.16	Código Banco	Descrição	Tipo	Und	Quant.	Valor Unit	Total	
Composição	10759 ORSE	Bancada em granito cinza andorinha, e=2cm	Conversão InfoWOrca	m²	1,0000000	254,72	254,72	
Composição Auxiliar	10549 ORSE	Encargos Complementares - Servente	Provisórios	h	1,1400000	1,87	1,80	
Composição Auxiliar	10550 ORSE	Encargos Complementares - Pedreiro	Provisórios	h	0,6500000	1,60	1,04	
Composição Auxiliar	2585 ORSE	Tampo/bancada de granito cinza andorinha, e=2cm m2	Material	m²	1,0000000	224,10	224,10	
Insu	3116 ORSE	Cantoneira alumínio anodizado natural, 1" x 1/8" - vara com 6m - 0,406 kg/m Cantoneira alumínio anodizado natural, 1" x 1/8" - vara com 6m - 0,408 kg/m	Material	m	0,6000000	6,00	3,60	
Insu	00004750 SINAPI	PEDREIRO (HORISTA)	Mão de Obra	H	0,6500000	16,55	10,75	
Insu	00006111 SINAPI	SERVENTE DE OBRAS	Mão de Obra	H	1,1400000	11,70	13,33	
			MO sem LS =>	24,06	LS =>	0,00	MO com LS =>	24,06
			Valor do BDI =>	64,95			Valor com BDI =>	319,67
6.8.17	Código Banco	Descrição	Tipo	Und	Quant.	Valor Unit	Total	
Composição	86801 SINAPI	CUBA DE EMBUTIR OVAL EM LOUCA BRANCA, 35 X 50CM OU EQUIVALENTE - FORNECIMENTO E INSTALACAO. AF_01/2020	IN-HI - INSTALAÇÕES HIDROS SANITARIAS	UN	1,0000000	75,15	75,15	
Composição Auxiliar	88274 SINAPI	MARMORISTA/GRANITEIRO COM ENCARGOS COMPLEMENTARES	SEDI - SERVIÇOS DIVERSOS	H	0,8458000	19,35	16,36	
Composição Auxiliar	88316 SINAPI	SERVENTE COM ENCARGOS COMPLEMENTARES	SEDI - SERVIÇOS DIVERSOS	H	0,2665000	14,44	3,84	
Composição Auxiliar	00004823 SINAPI	MASSA PLASTICA PARA MARMORE/GRANITO	Material	KG	0,5271000	18,30	9,64	
Insu	00020269 SINAPI	LAVATORIO / CUBA DE EMBUTIR, OVAL, DE LOUCA BRANCA, SEM LADRÃO, DIMENSOES "50 X 35" CM (L X C)	Material	UN	1,0000000	45,31	45,31	
			MO sem LS =>	17,38	LS =>	0,00	MO com LS =>	17,38
			Valor do BDI =>	19,16			Valor com BDI =>	94,31
6.8.18	Código Banco	Descrição	Tipo	Und	Quant.	Valor Unit	Total	
Composição	86883 SINAPI	SIFÃO DO TIPO FLEXIVEL EM PVC 1 X 1.1/2 - FORNECIMENTO E INSTALACAO. AF_01/2020	IN-HI - INSTALAÇÕES HIDROS SANITARIAS	UN	1,0000000	6,14	6,14	
Composição Auxiliar	88267 SINAPI	ENCANADOR OU BOMBEIRO HIDRAULICO COM ENCARGOS COMPLEMENTARES	SEDI - SERVIÇOS DIVERSOS	H	0,0845000	19,11	1,61	
Composição Auxiliar	88316 SINAPI	SERVENTE COM ENCARGOS COMPLEMENTARES	SEDI - SERVIÇOS DIVERSOS	H	0,0268000	14,44	0,38	
Composição Auxiliar	00003146 SINAPI	FITA VEDA ROSCA EM ROLOS DE 18 MM X 10 M (L X C)	Material	UN	0,0332000	1,78	0,05	
Insu	00044945 SINAPI	SIFAO / TUBO SIFONADO EXTENSIVEL/SANFONADO, UNIVERSAL/ SIMPLIS, ENTRE "50 A 70" CM, DE PLASTICO BRANCO	Material	UN	1,0000000	4,10	4,10	
			MO sem LS =>	1,73	LS =>	0,00	MO com LS =>	1,73
			Valor do BDI =>	1,56			Valor com BDI =>	7,70
6.8.21	Código Banco	Descrição	Tipo	Und	Quant.	Valor Unit	Total	
Composição	89707 SINAPI	CAIXA SIFONADA, PVC, DN 100 X 100 X 50 MM, JUNTA ELASTICA, FORNECIDA E INSTALADA EM RAMAL DE DESCARGA OU EM RAMAL DE ESGOTO SANITARIO. AF_08/2022	IN-HI - INSTALAÇÕES HIDROS SANITARIAS	UN	1,0000000	27,75	27,75	
Composição Auxiliar	88248 SINAPI	AUXILIAR DE ENCANADOR OU BOMBEIRO HIDRAULICO COM ENCARGOS COMPLEMENTARES	SEDI - SERVIÇOS DIVERSOS	H	0,3987000	14,61	5,90	
Composição Auxiliar	88267 SINAPI	ENCANADOR OU BOMBEIRO HIDRAULICO COM ENCARGOS COMPLEMENTARES	SEDI - SERVIÇOS DIVERSOS	H	0,3987000	19,11	7,61	
Composição Auxiliar	00000122 SINAPI	ADESIVO PLASTICO PARA PVC, FRASCO COM "850" GR	Material	UN	0,0292000	24,53	0,71	
Insu	00005103 SINAPI	CAIXA SIFONADA PVC, 100 X 100 X 50 MM, COM GRELHA REDONDA, BRANCA	Material	UN	1,0000000	12,30	12,30	
Insu	00020083 SINAPI	SOLUCAO PREPARADORA / UMPADORA PARA PVC, FRASCO COM 1000 CM3	Material	UN	0,0440000	27,79	1,22	
Insu	00038363 SINAPI	LIXA D'AGUA EM FOLHA, GRAO 100	Material	UN	0,0154000	0,86	0,01	
			MO sem LS =>	11,72	LS =>	0,00	MO com LS =>	11,72
			Valor do BDI =>	7,07			Valor com BDI =>	34,82
6.9.1	Código Banco	Descrição	Tipo	Und	Quant.	Valor Unit	Total	
Composição	92541 SINAPI	TRAMA DE MADEIRA COMPOSTA POR RIPAS, CAIBROS E TERÇAS PARA TELHADOS DE ATÉ 2 AGUAS PARA TELHA CERÂMICA CAPA-CANAL, INCLUSO TRANSPORTE VERTICAL. AF_07/2019	COBE - COBERTURA	m²	1,0000000	44,92	44,92	
Composição Auxiliar	88239 SINAPI	AJUDANTE DE CARPINTEIRO COM ENCARGOS COMPLEMENTARES	SEDI - SERVIÇOS DIVERSOS	H	0,4020000	14,99	6,02	
Composição Auxiliar	88262 SINAPI	CARPINTEIRO DE FORMAS COM ENCARGOS COMPLEMENTARES	SEDI - SERVIÇOS DIVERSOS	H	0,4000000	19,22	7,88	
Composição Auxiliar	93281 SINAPI	GUINCHO ELÉTRICO DE COLUNA, CAPACIDADE 400 KG, COM MOTO FREIO, MOTOR TRIFÁSICO DE 1,25 CV - CHP DIURNO. AF_03/2016	CHOR - CUSTOS HORÁRIOS DE MÁQUINAS E EQUIPAMENTOS	CHI	0,0412000	13,04	0,56	
Composição Auxiliar	93282 SINAPI	GUINCHO ELÉTRICO DE COLUNA, CAPACIDADE 400 KG, COM MOTO FREIO, MOTOR TRIFÁSICO DE 1,25 CV - CHI DIURNO. AF_03/2016	CHOR - CUSTOS HORÁRIOS DE MÁQUINAS E EQUIPAMENTOS	CHI	0,0571000	13,22	0,75	
Insu	00004408 SINAPI	RIPA NAO APARELHADA, "1,5 X 5" CM, EM MACARANDUBA, ANGELIM OU EQUIVALENTE DA REGIAO - BRUTA	Material	M	2,5730000	1,24	3,19	
Insu	00004425 SINAPI	VIGA NAO APARELHADA "6 X 12" CM, EM MACARANDUBA, ANGELIM OU EQUIVALENTE DA REGIAO - BRUTA	Material	M	0,7350000	13,78	10,12	



Insumo	0004430 SINAPI	CAIBRO NAO APARELHADO *5 X 6* CM. EM MACARANDUBA, ANGELIM OU EQUIVALENTE DA REGIAO - BRUTA	Material	M	2,3360000	6,51	
Insumo	00020247 SINAPI	PREGO DE ACO POLIDO COM CABECA 15 X 15 (1 1/4 X 1 1/2)	Material	KG	0,0700000	9,92	0,44
Insumo	00039027 SINAPI	PREGO DE ACO POLIDO COM CABECA 19 X 36 (3 1/4 X 9)	Material	KG	0,0500000	8,85	0,27
Insumo	00040568 SINAPI	PREGO DE ACO POLIDO COM CABECA 22 X 48 (4 1/4 X 5)	Material	KG	0,0300000	9,03	12,81
			MO sem LS =>	12,81	LS =>	0,00	MO com LS =>
			Valor do BDI =>	11,45			Valor com BDI =>
							56,37

6.9.4	Código Banco	Descrição	Tipo	Und	Quant.	Valor Unit	Total
Composição	94219 SINAPI	CUMEIRA E ESPIGÃO PARA TELHA CERÂMICA EMBOÇADA COM ARGAMASSA TRAÇO 1:2:9 (CIMENTO, CAL E AREIA), PARA TELHADOS COM MAIS DE 2 ÁGUAS, INCLUSO TRANSPORTE VERTICAL. AF_07/2019	COBE - COBERTURA	M	1,0000000	17,48	17,48
Composição Auxiliar	87337 SINAPI	ARGAMASSA TRAÇO 1:2:9 (EM VOLUME DE CIMENTO, CAL E AREIA MÉDIA ÚMIDA) PARA EMBOÇO/MASSA ÚNICA/ASSENTAMENTO DE ALVENARIA DE VEDAÇÃO, PREPARO MECÂNICO COM MISTURADOR DE EIXO HORIZONTAL DE 300 KG. AF_08/2019	SEDI - SERVIÇOS DIVERSOS	m²	0,0117000	246,80	2,88
Composição Auxiliar	88316 SINAPI	SERVENTE COM ENCARGOS COMPLEMENTARES	SEDI - SERVIÇOS DIVERSOS	H	0,3500000	14,44	5,05
Composição Auxiliar	88323 SINAPI	TELHADISTA COM ENCARGOS COMPLEMENTARES	SEDI - SERVIÇOS DIVERSOS	H	0,3050000	19,01	5,79
Composição Auxiliar	93291 SINAPI	GUINCHO ELÉTRICO DE COLUNA, CAPACIDADE 400 KG, COM MOTOR FREIO, MOTOR TRIFÁSICO DE 1,25 CV - CHP DIURNO. AF_03/2016	CHOR - CUSTOS HORÁRIOS DE MÁQUINAS E EQUIPAMENTOS	CHP	0,0063000	13,64	0,08
Composição Auxiliar	93292 SINAPI	GUINCHO ELÉTRICO DE COLUNA, CAPACIDADE 400 KG, COM MOTOR FREIO, MOTOR TRIFÁSICO DE 1,25 CV - CHI DIURNO. AF_03/2016	CHOR - CUSTOS HORÁRIOS DE MÁQUINAS E EQUIPAMENTOS	CHI	0,0087000	13,22	0,11
Insumo	00007181 SINAPI	CUMEIRA PARA TELHA CERAMICA, COMPRIMENTO DE *41* CM, RENDIMENTO DE *3* TELHAS/M	Material	UN	3,0000000	1,19	3,57
			MO sem LS =>	10,05	LS =>	0,00	MO com LS =>
			Valor do BDI =>	4,45			Valor com BDI =>
							21,93

7.1	Código Banco	Descrição	Tipo	Und	Quant.	Valor Unit	Total
Composição	2450 ORSE	Limpeza geral	Limpeza	m²	1,0000000	1,61	1,61
Composição Auxiliar	10549 ORSE	Encargos Complementares - Servente	Provisórios	h	0,1000000	1,67	0,16
Insumo	1997 ORSE	Sabão em pó kg	Material	kg	0,0050000	4,65	0,02
Insumo	2414 ORSE	Vassoura piçavã un	Material	un	0,0500000	5,37	0,26
Insumo	00006111 SINAPI	SERVENTE DE OBRAS	Mão de Obra	H	0,1000000	11,70	1,17
			MO sem LS =>	1,17	LS =>	0,00	MO com LS =>
			Valor do BDI =>	0,41			Valor com BDI =>
							2,02

7.2	Código Banco	Descrição	Tipo	Und	Quant.	Valor Unit	Total
Composição	5 ORSE	Placa de inauguração de obra em alumínio 0,50 x 0,70 m	Serviços Iniciais de Obras Civas	un	1,0000000	1.006,66	1.006,66
Composição Auxiliar	10549 ORSE	Encargos Complementares - Servente	Provisórios	h	0,5000000	1,67	0,83
Composição Auxiliar	10550 ORSE	Encargos Complementares - Pedreiro	Provisórios	h	0,5000000	1,80	0,90
Composição Auxiliar	1903 ORSE	Argamassa cimento e areia traço 1-1 (1:3) - 1 sacco cimento 50kg / 3 padidas areia dim. 0,35 x 0,45 x 0,23 m - Confeção mecânica e transporte	Argamassas	m³	0,0040000	257,28	1,02
Insumo	1772 ORSE	Placa de inauguração em alumínio medindo 0,50 x 0,70 m	Material	un	1,0903271	904,99	986,73
Insumo	00004750 SINAPI	PEDREIRO (HORISTA)	Mão de Obra	H	0,6000000	16,55	9,93
Insumo	00006111 SINAPI	SERVENTE DE OBRAS	Mão de Obra	H	0,6000000	11,70	7,02
			MO sem LS =>	17,13	LS =>	0,00	MO com LS =>
			Valor do BDI =>	256,69			Valor com BDI =>
							1.263,35

Composições Auxiliares							
	Código Banco	Descrição	Tipo	Und	Quant.	Valor Unit	Total
Composição	89173 SINAPI	(COMPOSIÇÃO REPRESENTATIVA) DO SERVIÇO DE EMBOÇO/MASSA ÚNICA, APLICADO MANUALMENTE, TRAÇO 1:2:8, EM BETONEIRA DE 400L, PAREDES INTERNAS, COM EXECUÇÃO DE TALISCAS, EDIFICAÇÃO HABITACIONAL UNIFAMILIAR (CASAS) E EDIFICAÇÃO PÚBLICA PADRÃO. AF_12/2014	REVE - REVESTIMENTO E TRATAMENTO DE SUPERFÍCIES	m²	1,0000000	21,38	21,38
Composição Auxiliar	87527 SINAPI	EMBOÇO, PARA RECEBIMENTO DE CERÂMICA, EM ARGAMASSA TRAÇO 1:2:8, PREPARO MECÂNICO COM BETONEIRA 400L, APLICADO MANUALMENTE EM FACES INTERNAS DE PAREDES, PARA AMBIENTE COM ÁREA MENOR QUE 5M2, ESPESURA DE 20MM, COM EXECUÇÃO DE TALISCAS. AF_06/2014	REVE - REVESTIMENTO E TRATAMENTO DE SUPERFÍCIES	m²	0,1121000	23,96	2,68
Composição Auxiliar	87529 SINAPI	MASSA ÚNICA, PARA RECEBIMENTO DE PINTURA, EM ARGAMASSA TRAÇO 1:2:8, PREPARO MECÂNICO COM BETONEIRA 400L, APLICADA MANUALMENTE EM FACES INTERNAS DE PAREDES, ESPESURA DE 20MM, COM EXECUÇÃO DE TALISCAS. AF_06/2014	REVE - REVESTIMENTO E TRATAMENTO DE SUPERFÍCIES	m²	0,7339000	21,24	15,58
Composição Auxiliar	87531 SINAPI	EMBOÇO, PARA RECEBIMENTO DE CERÂMICA, EM ARGAMASSA TRAÇO 1:2:8, PREPARO MECÂNICO COM BETONEIRA 400L, APLICADO MANUALMENTE EM FACES INTERNAS DE PAREDES, PARA AMBIENTE COM ÁREA ENTRE 5M2 E 10M2, ESPESURA DE 20MM, COM EXECUÇÃO DE TALISCAS. AF_06/2014	REVE - REVESTIMENTO E TRATAMENTO DE SUPERFÍCIES	m²	0,1540000	20,28	3,12
			MO sem LS =>	12,12	LS =>	0,00	MO com LS =>
			Valor do BDI =>	5,45			Valor com BDI =>
							26,83

	Código Banco	Descrição	Tipo	Und	Quant.	Valor Unit	Total
Composição	89171 SINAPI	(COMPOSIÇÃO REPRESENTATIVA) DO SERVIÇO DE REVESTIMENTO CERÂMICO PARA PISO COM PLACAS TIPO ESMALTADA EXTRA DE DIMENSÕES 35X35 CM, PARA EDIFICAÇÃO HABITACIONAL UNIFAMILIAR (CASAS) E EDIFICAÇÃO PÚBLICA PADRÃO. AF_11/2014	PISO - PISOS	m²	1,0000000	32,40	32,40
Composição Auxiliar	87246 SINAPI	REVESTIMENTO CERÂMICO PARA PISO COM PLACAS TIPO ESMALTADA EXTRA DE DIMENSÕES 35X35 CM APLICADA EM AMBIENTES DE ÁREA MENOR QUE 5 M2. AF_02/2023 PE	PISO - PISOS	m²	0,0548000	39,96	2,18
Composição Auxiliar	87247 SINAPI	REVESTIMENTO CERÂMICO PARA PISO COM PLACAS TIPO ESMALTADA EXTRA DE DIMENSÕES 35X35 CM APLICADA EM AMBIENTES DE ÁREA ENTRE 5 M2 E 10 M2. AF_02/2023 PE	PISO - PISOS	m²	0,3365000	35,22	11,85



Composição	Código Banco	Descrição	Tipo	Und	Quant.	Valor Unit	Total
Auxiliar	87248 SINAPI	REVESTIMENTO CERÂMICO PARA PISO COM PLACAS TIPO E SMALTADA EXTRA DE DIMENSÕES 35X35 CM APLICADA EM AMBIENTES DE ÁREA MAIOR QUE 10 M2. AF_02/2023_PE	PISO - PISOS	m²	0,6087000	30,18	
					MO sem LS =>	7,46	LS =>
						0,00 MO com LS =>	7,46
						Valor do BDI =>	8,26
						Valor com BDI =>	10,66
Composição	88238 SINAPI	AJUDANTE DE ARMADOR COM ENCARGOS COMPLEMENTARES	SEDI - SERVIÇOS DIVERSOS	H	1,0000000	14,33	14,33
Composição	95308 SINAPI	CURSO DE CAPACITAÇÃO PARA AJUDANTE DE ARMADOR (ENCARGOS COMPLEMENTARES) - HORISTA	SEDI - SERVIÇOS DIVERSOS	H	1,0000000	0,14	0,14
Auxiliar	00006114 SINAPI	AJUDANTE DE ARMADOR (HORISTA)	Mão de Obra	H	1,0000000	11,64	11,64
Insumo	00037370 SINAPI	ALIMENTAÇÃO - HORISTA (COLETADO CAIXA - ENCARGOS COMPLEMENTARES)	Outros	H	1,0000000	0,85	0,85
Insumo	00037371 SINAPI	TRANSPORTE - HORISTA (COLETADO CAIXA - ENCARGOS COMPLEMENTARES)	Serviços	H	1,0000000	0,26	0,26
Insumo	00037372 SINAPI	EXAMES - HORISTA (COLETADO CAIXA - ENCARGOS COMPLEMENTARES)	Outros	H	1,0000000	0,52	0,52
Insumo	00037373 SINAPI	SEGURO - HORISTA (COLETADO CAIXA - ENCARGOS COMPLEMENTARES)	Taxas	H	1,0000000	0,01	0,01
Insumo	00043465 SINAPI	FERRAMENTAS - FAMÍLIA PEDREIRO - HORISTA (ENCARGOS COMPLEMENTARES - COLETADO CAIXA)	Equipamento	H	1,0000000	0,38	0,38
Insumo	00043489 SINAPI	EPI - FAMÍLIA PEDREIRO - HORISTA (ENCARGOS COMPLEMENTARES - COLETADO CAIXA)	Equipamento	H	1,0000000	0,53	0,53
					MO sem LS =>	11,78	LS =>
						0,00 MO com LS =>	11,78
						Valor do BDI =>	3,65
						Valor com BDI =>	17,98
Composição	88239 SINAPI	AJUDANTE DE CARPINTEIRO COM ENCARGOS COMPLEMENTARES	SEDI - SERVIÇOS DIVERSOS	H	1,0000000	14,99	14,99
Composição	95309 SINAPI	CURSO DE CAPACITAÇÃO PARA AJUDANTE DE CARPINTEIRO (ENCARGOS COMPLEMENTARES) - HORISTA	SEDI - SERVIÇOS DIVERSOS	H	1,0000000	0,19	0,19
Auxiliar	00006117 SINAPI	CARPINTEIRO AUXILIAR (HORISTA)	Mão de Obra	H	1,0000000	12,33	12,33
Insumo	00037370 SINAPI	ALIMENTAÇÃO - HORISTA (COLETADO CAIXA - ENCARGOS COMPLEMENTARES)	Outros	H	1,0000000	0,85	0,85
Insumo	00037371 SINAPI	TRANSPORTE - HORISTA (COLETADO CAIXA - ENCARGOS COMPLEMENTARES)	Serviços	H	1,0000000	0,26	0,26
Insumo	00037372 SINAPI	EXAMES - HORISTA (COLETADO CAIXA - ENCARGOS COMPLEMENTARES)	Outros	H	1,0000000	0,52	0,52
Insumo	00037373 SINAPI	SEGURO - HORISTA (COLETADO CAIXA - ENCARGOS COMPLEMENTARES)	Taxas	H	1,0000000	0,01	0,01
Insumo	00043459 SINAPI	FERRAMENTAS - FAMÍLIA CARPINTEIRO DE FORMAS - HORISTA (ENCARGOS COMPLEMENTARES - COLETADO CAIXA)	Equipamento	H	1,0000000	0,22	0,22
Insumo	00043483 SINAPI	EPI - FAMÍLIA CARPINTEIRO DE FORMAS - HORISTA (ENCARGOS COMPLEMENTARES - COLETADO CAIXA)	Equipamento	H	1,0000000	0,61	0,61
					MO sem LS =>	12,52	LS =>
						0,00 MO com LS =>	12,52
						Valor do BDI =>	3,82
						Valor com BDI =>	18,81
Composição	100660 SINAPI	ALIZAR DE 5X1,5CM PARA PORTA FIXADO COM PREGOS. PADRÃO POPULAR - FORNECIMENTO E INSTALAÇÃO. AF_12/2019	ESQV - ESQUADRIAS/FERRAGENS/VIDROS	M	1,0000000	4,04	4,04
Composição	88281 SINAPI	CARPINTEIRO DE ESQUADRIA COM ENCARGOS COMPLEMENTARES	SEDI - SERVIÇOS DIVERSOS	H	0,0680000	18,47	1,25
Auxiliar	88316 SINAPI	SERVEnte COM ENCARGOS COMPLEMENTARES	SEDI - SERVIÇOS DIVERSOS	H	0,0340000	14,44	0,49
Composição	00020007 SINAPI	GUARNIÇÃO / ALIZAR / VISTA LISA EM MADEIRA MACÍCA, PARA PORTA, E = *1* CM, L = *5* CM, PINUS /EUCALIPTO / VIOLA OU EQUIVALENTE DA REGIAO	E Material	M	1,1630000	1,93	2,24
Insumo	00039026 SINAPI	PREGO DE AÇO POLIDO SEM CABECA 15 X 15 (1 1/4 X 13)	Material	KG	0,0060000	10,08	0,06
					MO sem LS =>	1,48	LS =>
						0,00 MO com LS =>	1,48
						Valor do BDI =>	1,03
						Valor com BDI =>	5,07
Composição	101165 SINAPI	ALVENARIA DE EMBASAMENTO COM BLOCO ESTRUTURAL DE CONCRETO, DE 14X19X29CM E ARGAMASSA DE ASSENTAMENTO COM PREPARO EM BETONEIRA. AF_05/2020	FUES - FUNDAÇÕES E ESTRUTURAS	m³	1,0000000	502,79	502,79
Composição	87292 SINAPI	ARGAMASSA TRAÇO 1:2:3 (EM VOLUME DE CIMENTO, CAL E AREIA MÉDIA ÚMIDA) PARA EMBOÇO/MASSA ÚNICA/ASSENTAMENTO DE ALVENARIA DE VEDAÇÃO, PREPARO MECÂNICO COM BETONEIRA 400 L. AF_08/2019	SEDI - SERVIÇOS DIVERSOS	m³	0,1300000	256,61	33,35
Auxiliar	88309 SINAPI	PEDREIRO COM ENCARGOS COMPLEMENTARES	SEDI - SERVIÇOS DIVERSOS	H	10,2630000	18,46	189,71
Auxiliar	88316 SINAPI	SERVEnte COM ENCARGOS COMPLEMENTARES	SEDI - SERVIÇOS DIVERSOS	H	5,1320000	14,44	74,10
Auxiliar	00034566 SINAPI	BLOCO DE CONCRETO ESTRUTURAL 14 X 19 X 28 CM, FBK 6 MPA (NBR 6136)	Material	UN	122,2700000	1,60	195,63
					MO sem LS =>	241,90	LS =>
						0,00 MO com LS =>	241,90
						Valor do BDI =>	128,21
						Valor com BDI =>	631,00
Composição	C3352 SEINFRA	ANDAIME SUSPENSO E PLATAFORMA DE MADEIRA	SUSTENTAÇÕES DIVERSAS	m²	1,0000000	21,77	21,77
Insumo	10498 SEINFRA	CARPINTEIRO	Mão de Obra	H	0,0800000	20,77	1,68
Insumo	12532 SEINFRA	PRANCHÃO DE 50MM X 300MM	Material	M	1,1000000	14,76	16,23
Insumo	12543 SEINFRA	SERVEnte	Mão de Obra	H	0,2500000	15,55	3,88
					MO sem LS =>	5,54	LS =>
						0,00 MO com LS =>	5,54
						Valor do BDI =>	5,55
						Valor com BDI =>	27,32
Composição	C0165 SEINFRA	ARGAMASSA DE CIMENTO E AREIA PEN. TRAÇO 1:4	ARGAMASSA DE CIMENTO	m³	1,0000000	633,21	633,21
Insumo	10109 SEINFRA	AREIA MÉDIA	Material	m³	1,2180000	30,74	37,37
Insumo	10805 SEINFRA	CIMENTO PORTLAND	Material	KG	385,0000000	0,26	91,25
Insumo	12543 SEINFRA	SERVEnte	Mão de Obra	H	32,4500000	15,55	504,59
					MO sem LS =>	504,59	LS =>
						0,00 MO com LS =>	504,59
						Valor do BDI =>	161,46
						Valor com BDI =>	794,67
						Quant.	Valor Unit
						Total	



Composição	87393 SINAPI	ARGAMASSA INDUSTRIALIZADA PARA CHAPISCO ROLADO, PREPARO COM MISTURADOR DE EIXO HORIZONTAL DE 300 KG. AF_08/2019	SEDI - SERVIÇOS DIVERSOS	m²	1,0000000	3,279,50	65,93
Composição Auxiliar	88377 SINAPI	OPERADOR DE BETONEIRA ESTACIONÁRIA/MISTURADOR COM ENCARGOS COMPLEMENTARES	SEDI - SERVIÇOS DIVERSOS	H	4,7200000	13,97	2,32
Composição Auxiliar	88386 SINAPI	MISTURADOR DE ARGAMASSA, EIXO HORIZONTAL, CAPACIDADE DE MISTURA 300 KG, MOTOR ELÉTRICO POTÊNCIA 5 CV - CHP DIURNO. AF_05/2023	CHOR - CUSTOS HORÁRIOS DE MÁQUINAS E EQUIPAMENTOS	CHP	1,1000000	2,11	1,68
Composição Auxiliar	88392 SINAPI	MISTURADOR DE ARGAMASSA, EIXO HORIZONTAL, CAPACIDADE DE MISTURA 300 KG, MOTOR ELÉTRICO POTÊNCIA 5 CV - CHI DIURNO. AF_05/2023	CHOR - CUSTOS HORÁRIOS DE MÁQUINAS E EQUIPAMENTOS	CHI	3,6200000	0,46	3,209,59
Insumo	0003752 SINAPI	ARGAMASSA INDUSTRIALIZADA PARA CHAPISCO ROLADO	Material	KG	1,981,2300000	1,62	56,40
			MO sem LS =>			0,00	56,40
			Valor do BDI =>				4,115,77

Composição	Código Banco	Descrição	Tipo	Und	Quant.	Valor Unit	Total
Composição	87407 SINAPI	ARGAMASSA INDUSTRIALIZADA PARA REVESTIMENTOS, MISTURA E PROJEÇÃO DE 1,5 M³/H DE ARGAMASSA. AF_08/2019	SEDI - SERVIÇOS DIVERSOS	m²	1,0000000	1,077,07	1,077,07
Composição Auxiliar	88377 SINAPI	OPERADOR DE BETONEIRA ESTACIONÁRIA/MISTURADOR COM ENCARGOS COMPLEMENTARES	SEDI - SERVIÇOS DIVERSOS	H	4,2400000	13,97	59,23
Composição Auxiliar	88418 SINAPI	PROJETOR DE ARGAMASSA, CAPACIDADE DE PROJEÇÃO 1,5 M³/H, ALCANCE DE 30 ATE 60 M, MOTOR ELÉTRICO POTÊNCIA 7,5 HP - CHP DIURNO. AF_06/2014	CHOR - CUSTOS HORÁRIOS DE MÁQUINAS E EQUIPAMENTOS	CHP	0,6700000	6,68	4,47
Composição Auxiliar	88430 SINAPI	PROJETOR DE ARGAMASSA, CAPACIDADE DE PROJEÇÃO 1,5 M³/H, ALCANCE DE 30 ATE 60 M, MOTOR ELÉTRICO POTÊNCIA 7,5 HP - CHI DIURNO. AF_06/2014	CHOR - CUSTOS HORÁRIOS DE MÁQUINAS E EQUIPAMENTOS	CHI	3,5700000	2,96	10,56
Insumo	00000371 SINAPI	ARGAMASSA INDUSTRIALIZADA MULTIUSO, PARA REVESTIMENTO INTERNO E EXTERNO E ASSENTAMENTO DE BLOCOS DIVERSOS	Material	KG	1,857,0600000	0,54	1,002,81
			MO sem LS =>			0,00	50,66
			Valor do BDI =>				1,351,72

Composição	Código Banco	Descrição	Tipo	Und	Quant.	Valor Unit	Total
Composição	87367 SINAPI	ARGAMASSA TRAÇO 1:1:6 (EM VOLUME DE CIMENTO, CAL E AREIA MÉDIA ÚMIDA) PARA EMBOÇO/MASSA ÚNICA/ASSENTAMENTO DE ALVENARIA DE VEDAÇÃO, PREPARO MANUAL. AF_08/2019	SEDI - SERVIÇOS DIVERSOS	m²	1,0000000	351,88	351,88
Composição Auxiliar	88316 SINAPI	SERVENTE COM ENCARGOS COMPLEMENTARES	SEDI - SERVIÇOS DIVERSOS	H	11,2300000	14,44	162,16
Insumo	00000370 SINAPI	AREIA MÉDIA - POSTO JAZIDA/FORNECEDOR (RETIRADO NA JAZIDA, SEM TRANSPORTE)	Material	m³	1,1600000	29,61	34,34
Insumo	00001106 SINAPI	CAL HIDRATADA CHI PARA ARGAMASSAS	Material	KG	116,4000000	0,48	55,87
Insumo	00001379 SINAPI	CIMENTO PORTLAND COMPOSTO CP II-32	Material	KG	261,8900000	0,38	99,51
			MO sem LS =>			0,00	134,31
			Valor do BDI =>				441,60

Composição	Código Banco	Descrição	Tipo	Und	Quant.	Valor Unit	Total
Composição	87368 SINAPI	ARGAMASSA TRAÇO 1:2:8 (EM VOLUME DE CIMENTO, CAL E AREIA MÉDIA ÚMIDA) PARA EMBOÇO/MASSA ÚNICA/ASSENTAMENTO DE ALVENARIA DE VEDAÇÃO, PREPARO MANUAL. AF_08/2019	SEDI - SERVIÇOS DIVERSOS	m²	1,0000000	349,32	349,32
Composição Auxiliar	88316 SINAPI	SERVENTE COM ENCARGOS COMPLEMENTARES	SEDI - SERVIÇOS DIVERSOS	H	11,1000000	14,44	160,28
Insumo	00000370 SINAPI	AREIA MÉDIA - POSTO JAZIDA/FORNECEDOR (RETIRADO NA JAZIDA, SEM TRANSPORTE)	Material	m³	1,1400000	29,61	33,75
Insumo	00001106 SINAPI	CAL HIDRATADA CHI PARA ARGAMASSAS	Material	KG	171,1300000	0,48	82,14
Insumo	00001379 SINAPI	CIMENTO PORTLAND COMPOSTO CP II-32	Material	KG	192,5200000	0,38	73,15
			MO sem LS =>			0,00	132,75
			Valor do BDI =>				438,39

Composição	Código Banco	Descrição	Tipo	Und	Quant.	Valor Unit	Total
Composição	87292 SINAPI	ARGAMASSA TRAÇO 1:2:8 (EM VOLUME DE CIMENTO, CAL E AREIA MÉDIA ÚMIDA) PARA EMBOÇO/MASSA ÚNICA/ASSENTAMENTO DE ALVENARIA DE VEDAÇÃO, PREPARO MECÂNICO COM BETONEIRA 400 L. AF_08/2019	SEDI - SERVIÇOS DIVERSOS	m²	1,0000000	256,61	256,61
Composição Auxiliar	88377 SINAPI	OPERADOR DE BETONEIRA ESTACIONÁRIA/MISTURADOR COM ENCARGOS COMPLEMENTARES	SEDI - SERVIÇOS DIVERSOS	H	4,5000000	13,97	62,86
Composição Auxiliar	88830 SINAPI	BETONEIRA CAPACIDADE NOMINAL DE 400 L, CAPACIDADE DE MISTURA 280 L, MOTOR ELÉTRICO TRIFÁSICO POTÊNCIA DE 2 CV, SEM CARREGADOR - CHP DIURNO. AF_05/2023	CHOR - CUSTOS HORÁRIOS DE MÁQUINAS E EQUIPAMENTOS	CHP	1,0500000	0,81	0,85
Composição Auxiliar	88831 SINAPI	BETONEIRA CAPACIDADE NOMINAL DE 400 L, CAPACIDADE DE MISTURA 280 L, MOTOR ELÉTRICO TRIFÁSICO POTÊNCIA DE 2 CV, SEM CARREGADOR - CHI DIURNO. AF_05/2023	CHOR - CUSTOS HORÁRIOS DE MÁQUINAS E EQUIPAMENTOS	CHI	3,4500000	0,17	0,58
Insumo	00000370 SINAPI	AREIA MÉDIA - POSTO JAZIDA/FORNECEDOR (RETIRADO NA JAZIDA, SEM TRANSPORTE)	Material	m³	1,1600000	29,61	34,34
Insumo	00001106 SINAPI	CAL HIDRATADA CHI PARA ARGAMASSAS	Material	KG	174,1000000	0,48	83,56
Insumo	00001379 SINAPI	CIMENTO PORTLAND COMPOSTO CP II-32	Material	KG	195,8600000	0,38	74,42
			MO sem LS =>			0,00	53,77
			Valor do BDI =>				322,04

Composição	Código Banco	Descrição	Tipo	Und	Quant.	Valor Unit	Total
Composição	87294 SINAPI	ARGAMASSA TRAÇO 1:2:9 (EM VOLUME DE CIMENTO, CAL E AREIA MÉDIA ÚMIDA) PARA EMBOÇO/MASSA ÚNICA/ASSENTAMENTO DE ALVENARIA DE VEDAÇÃO, PREPARO MECÂNICO COM BETONEIRA 600 L. AF_08/2019	SEDI - SERVIÇOS DIVERSOS	m²	1,0000000	244,23	244,23
Composição Auxiliar	88316 SINAPI	SERVENTE COM ENCARGOS COMPLEMENTARES	SEDI - SERVIÇOS DIVERSOS	H	0,7900000	14,44	11,40
Composição Auxiliar	88377 SINAPI	OPERADOR DE BETONEIRA ESTACIONÁRIA/MISTURADOR COM ENCARGOS COMPLEMENTARES	SEDI - SERVIÇOS DIVERSOS	H	3,8500000	13,97	50,99
Composição Auxiliar	89225 SINAPI	BETONEIRA CAPACIDADE NOMINAL DE 600 L, CAPACIDADE DE MISTURA 360 L, MOTOR ELÉTRICO TRIFÁSICO POTÊNCIA DE 4 CV, SEM CARREGADOR - CHP DIURNO. AF_05/2023	CHOR - CUSTOS HORÁRIOS DE MÁQUINAS E EQUIPAMENTOS	CHP	0,8500000	2,39	2,03
Composição Auxiliar	89226 SINAPI	BETONEIRA CAPACIDADE NOMINAL DE 600 L, CAPACIDADE DE MISTURA 360 L, MOTOR ELÉTRICO TRIFÁSICO POTÊNCIA DE 4 CV, SEM CARREGADOR - CHI DIURNO. AF_05/2023	CHOR - CUSTOS HORÁRIOS DE MÁQUINAS E EQUIPAMENTOS	CHI	2,8000000	0,72	2,01
Insumo	00000370 SINAPI	AREIA MÉDIA - POSTO JAZIDA/FORNECEDOR (RETIRADO NA JAZIDA, SEM TRANSPORTE)	Material	m³	1,1800000	29,61	34,93



	Código Banco	Descrição	Tipo	Und	Quant.	Valor Unit	Total
Insumo	00001106 SINAPI	CAL HIDRATADA CH-I PARA ARGAMASSAS	Material			157,4400000	0,48
Insumo	00001379 SINAPI	CIMENTO PORTLAND COMPOSTO CP II-32	Material			177,1200000	0,38
			MO sem LS =>	53,05	LS =>	0,00 MO com LS =>	53,05
			Valor do BDI =>	62,27		Valor com BDI =>	305,50
Composição	87337 SINAPI	ARGAMASSA TRAÇO 1:2:9 (EM VOLUME DE CIMENTO, CAL E AREIA MÉDIA ÚMIDA) PARA EMBOÇO/MASSA ÚNICA/ASSENTAMENTO DE ALVENARIA DE VEDAÇÃO. PREPARO MECÂNICO COM MISTURADOR DE EIXO HORIZONTAL DE 300 KG. AF_08/2019	SEDI - SERVIÇOS DIVERSOS	m³	1,0000000	246,90	248,90
Composição Auxiliar	88377 SINAPI	OPERADOR DE BETONEIRA ESTACIONÁRIA/MISTURADOR COM ENCARGOS COMPLEMENTARES	SEDI - SERVIÇOS DIVERSOS	H	4,8800000	13,97	68,17
Composição Auxiliar	88386 SINAPI	MISTURADOR DE ARGAMASSA. EIXO HORIZONTAL, CAPACIDADE DE MISTURA 300 KG, MOTOR ELÉTRICO POTÊNCIA 5 CV - CHP DIURNO. AF_05/2023	CHOR - CUSTOS HORÁRIOS DE MÁQUINAS E EQUIPAMENTOS	CHP	1,1400000	2,11	2,40
Composição Auxiliar	88392 SINAPI	MISTURADOR DE ARGAMASSA. EIXO HORIZONTAL, CAPACIDADE DE MISTURA 300 KG, MOTOR ELÉTRICO POTÊNCIA 5 CV - CHI DIURNO. AF_05/2023	CHOR - CUSTOS HORÁRIOS DE MÁQUINAS E EQUIPAMENTOS	CHI	3,7400000	0,46	1,72
Insumo	00000370 SINAPI	AREIA MÉDIA - POSTO JAZIDA/FORNECEDOR (RETIRADO NA JAZIDA, SEM TRANSPORTE)	Material	m³	1,1600000	29,61	34,34
Insumo	00001106 SINAPI	CAL HIDRATADA CH-I PARA ARGAMASSAS	Material			154,4600000	0,48
Insumo	00001379 SINAPI	CIMENTO PORTLAND COMPOSTO CP II-32	Material			173,7700000	0,38
			MO sem LS =>	58,31	LS =>	0,00 MO com LS =>	58,31
			Valor do BDI =>	62,93		Valor com BDI =>	309,73
Composição	87377 SINAPI	ARGAMASSA TRAÇO 1:3 (EM VOLUME DE CIMENTO E AREIA GROSSA ÚMIDA) PARA CHAPISCO CONVENCIONAL. PREPARO MANUAL. AF_08/2019	SEDI - SERVIÇOS DIVERSOS	m²	1,0000000	347,90	347,90
Composição Auxiliar	88316 SINAPI	SERVENTE COM ENCARGOS COMPLEMENTARES	SEDI - SERVIÇOS DIVERSOS	H	11,0200000	14,44	159,12
Insumo	00000367 SINAPI	AREIA GROSSA - POSTO JAZIDA/FORNECEDOR (RETIRADO NA JAZIDA, SEM TRANSPORTE)	Material	m³	0,9400000	29,99	28,19
Insumo	00001379 SINAPI	CIMENTO PORTLAND COMPOSTO CP II-32	Material			422,6300000	0,38
			MO sem LS =>	131,79	LS =>	0,00 MO com LS =>	131,79
			Valor do BDI =>	88,71		Valor com BDI =>	436,61
Composição	87313 SINAPI	ARGAMASSA TRAÇO 1:3 (EM VOLUME DE CIMENTO E AREIA GROSSA ÚMIDA) PARA CHAPISCO CONVENCIONAL. PREPARO MECÂNICO COM BETONEIRA 400 L. AF_08/2019	SEDI - SERVIÇOS DIVERSOS	m³	1,0000000	252,27	252,27
Composição Auxiliar	88377 SINAPI	OPERADOR DE BETONEIRA ESTACIONÁRIA/MISTURADOR COM ENCARGOS COMPLEMENTARES	SEDI - SERVIÇOS DIVERSOS	H	4,3200000	13,97	60,35
Composição Auxiliar	88830 SINAPI	BETONEIRA CAPACIDADE NOMINAL DE 400 L, CAPACIDADE DE MISTURA 280 L, MOTOR ELÉTRICO TRIFÁSICO POTÊNCIA DE 2 CV, SEM CARREGADOR - CHP DIURNO. AF_05/2023	CHOR - CUSTOS HORÁRIOS DE MÁQUINAS E EQUIPAMENTOS	CHP	1,0100000	0,81	0,81
Composição Auxiliar	88831 SINAPI	BETONEIRA CAPACIDADE NOMINAL DE 400 L, CAPACIDADE DE MISTURA 280 L, MOTOR ELÉTRICO TRIFÁSICO POTÊNCIA DE 2 CV, SEM CARREGADOR - CHI DIURNO. AF_05/2023	CHOR - CUSTOS HORÁRIOS DE MÁQUINAS E EQUIPAMENTOS	CHI	3,3100000	0,17	0,56
Insumo	00000367 SINAPI	AREIA GROSSA - POSTO JAZIDA/FORNECEDOR (RETIRADO NA JAZIDA, SEM TRANSPORTE)	Material	m³	0,9500000	29,99	28,49
Insumo	00001379 SINAPI	CIMENTO PORTLAND COMPOSTO CP II-32	Material			426,4900000	0,38
			MO sem LS =>	51,62	LS =>	0,00 MO com LS =>	51,62
			Valor do BDI =>	64,32		Valor com BDI =>	316,59
Composição	100475 SINAPI	ARGAMASSA TRAÇO 1:3 (EM VOLUME DE CIMENTO E AREIA MÉDIA ÚMIDA) COM ADIÇÃO DE IMPERMEABILIZANTE. PREPARO MECÂNICO COM BETONEIRA 400 L. AF_08/2019	SEDI - SERVIÇOS DIVERSOS	m³	1,0000000	353,02	353,02
Composição Auxiliar	88377 SINAPI	OPERADOR DE BETONEIRA ESTACIONÁRIA/MISTURADOR COM ENCARGOS COMPLEMENTARES	SEDI - SERVIÇOS DIVERSOS	H	3,7500000	13,97	52,38
Composição Auxiliar	88830 SINAPI	BETONEIRA CAPACIDADE NOMINAL DE 400 L, CAPACIDADE DE MISTURA 280 L, MOTOR ELÉTRICO TRIFÁSICO POTÊNCIA DE 2 CV, SEM CARREGADOR - CHP DIURNO. AF_05/2023	CHOR - CUSTOS HORÁRIOS DE MÁQUINAS E EQUIPAMENTOS	CHP	0,8700000	0,81	0,70
Composição Auxiliar	88831 SINAPI	BETONEIRA CAPACIDADE NOMINAL DE 400 L, CAPACIDADE DE MISTURA 280 L, MOTOR ELÉTRICO TRIFÁSICO POTÊNCIA DE 2 CV, SEM CARREGADOR - CHI DIURNO. AF_05/2023	CHOR - CUSTOS HORÁRIOS DE MÁQUINAS E EQUIPAMENTOS	CHI	2,8800000	0,17	0,48
Insumo	00000123 SINAPI	ADITIVO IMPERMEABILIZANTE DE PEGA NORMAL PARA ARGAMASSAS E CONCRETOS SEM ARMADURA, LÍQUIDO E ISENTO DE CLORETOS	Material	L	19,4400000	4,26	82,81
Insumo	00000370 SINAPI	AREIA MÉDIA - POSTO JAZIDA/FORNECEDOR (RETIRADO NA JAZIDA, SEM TRANSPORTE)	Material	m³	1,0800000	29,61	31,97
Insumo	00001379 SINAPI	CIMENTO PORTLAND COMPOSTO CP II-32	Material			486,0000000	0,38
			MO sem LS =>	44,81	LS =>	0,00 MO com LS =>	44,81
			Valor do BDI =>	90,02		Valor com BDI =>	443,04
Composição	87298 SINAPI	ARGAMASSA TRAÇO 1:3 (EM VOLUME DE CIMENTO E AREIA MÉDIA ÚMIDA) PARA CONTRAPISO. PREPARO MECÂNICO COM BETONEIRA 400 L. AF_08/2019	SEDI - SERVIÇOS DIVERSOS	m³	1,0000000	318,71	318,71
Composição Auxiliar	88377 SINAPI	OPERADOR DE BETONEIRA ESTACIONÁRIA/MISTURADOR COM ENCARGOS COMPLEMENTARES	SEDI - SERVIÇOS DIVERSOS	H	4,4200000	13,97	61,74
Composição Auxiliar	88830 SINAPI	BETONEIRA CAPACIDADE NOMINAL DE 400 L, CAPACIDADE DE MISTURA 280 L, MOTOR ELÉTRICO TRIFÁSICO POTÊNCIA DE 2 CV, SEM CARREGADOR - CHP DIURNO. AF_05/2023	CHOR - CUSTOS HORÁRIOS DE MÁQUINAS E EQUIPAMENTOS	CHP	1,0300000	0,81	0,83
Composição Auxiliar	88831 SINAPI	BETONEIRA CAPACIDADE NOMINAL DE 400 L, CAPACIDADE DE MISTURA 280 L, MOTOR ELÉTRICO TRIFÁSICO POTÊNCIA DE 2 CV, SEM CARREGADOR - CHI DIURNO. AF_05/2023	CHOR - CUSTOS HORÁRIOS DE MÁQUINAS E EQUIPAMENTOS	CHI	3,3900000	0,17	0,57
Insumo	00000370 SINAPI	AREIA MÉDIA - POSTO JAZIDA/FORNECEDOR (RETIRADO NA JAZIDA, SEM TRANSPORTE)	Material	m³	1,2700000	29,61	37,60
Insumo	00001379 SINAPI	CIMENTO PORTLAND COMPOSTO CP II-32	Material			573,6100000	0,38
			MO sem LS =>	52,81	LS =>	0,00 MO com LS =>	52,81
			Valor do BDI =>	81,27		Valor com BDI =>	399,98



	Código Banco	Descrição	Tipo	Und	Quant.	Valor Unit	Total
Composição	88629 SINAPI	ARGAMASSA TRAÇO 1:3 (EM VOLUME DE CIMENTO E AREIA MÉDIA ÚMIDA). PREPARO MANUAL. AF_08/2019	SEDI - SERVIÇOS DIVERSOS	m³	1,0000000	338,95	338,95
Composição	88316 SINAPI	SERVENTE COM ENCARGOS COMPLEMENTARES	SEDI - SERVIÇOS DIVERSOS	H	8,5700000	14,44	123,75
Composição Auxiliar	00000370 SINAPI	AREIA MÉDIA - POSTO JAZIDA/FORNECEDOR (RETIRADO NA JAZIDA, SEM TRANSPORTE)	Material	m³	1,0700000	29,61	31,68
Insumo	00001379 SINAPI	CIMENTO PORTLAND COMPOSTO CP II-32	Material	KG	482,9600000	0,38	183,52
			MO sem LS =>	102,49	LS =>	0,00 MO com LS =>	102,49
			Valor do BDI =>	56,43		Valor com BDI =>	425,38
Composição	87296 SINAPI	ARGAMASSA TRAÇO 1:3:12 (EM VOLUME DE CIMENTO, CAL E AREIA MÉDIA ÚMIDA) PARA EMBOÇO/MASSA ÚNICA/ASSENTAMENTO DE ALVENARIA DE VEDAÇÃO. PREPARO MECÂNICO COM BETONEIRA 600 L. AF_08/2019	SEDI - SERVIÇOS DIVERSOS	m³	1,0000000	233,17	233,17
Composição	88316 SINAPI	SERVENTE COM ENCARGOS COMPLEMENTARES	SEDI - SERVIÇOS DIVERSOS	H	0,7600000	14,44	10,97
Composição Auxiliar	88377 SINAPI	OPERADOR DE BETONEIRA ESTACIONÁRIA/MISTURADOR COM ENCARGOS COMPLEMENTARES	SEDI - SERVIÇOS DIVERSOS	H	3,1700000	13,97	44,28
Composição Auxiliar	89225 SINAPI	BETONEIRA CAPACIDADE NOMINAL DE 600 L, CAPACIDADE DE MISTURA 360 L, MOTOR ELÉTRICO TRIFÁSICO POTÊNCIA DE 4 CV, SEM CARREGADOR - CHP DIURNO. AF_05/2023	CHOR - CUSTOS HORÁRIOS DE MÁQUINAS E EQUIPAMENTOS	CHP	0,7400000	2,39	1,76
Composição Auxiliar	89226 SINAPI	BETONEIRA CAPACIDADE NOMINAL DE 600 L, CAPACIDADE DE MISTURA 360 L, MOTOR ELÉTRICO TRIFÁSICO POTÊNCIA DE 4 CV, SEM CARREGADOR - CHI DIURNO. AF_05/2023	CHOR - CUSTOS HORÁRIOS DE MÁQUINAS E EQUIPAMENTOS	CHI	2,4300000	0,72	1,74
Insumo	00000370 SINAPI	AREIA MÉDIA - POSTO JAZIDA/FORNECEDOR (RETIRADO NA JAZIDA, SEM TRANSPORTE)	Material	m³	1,2100000	29,61	35,82
Insumo	00001106 SINAPI	CAL HIDRATADA CHI PARA ARGAMASSAS	Material	KG	181,1900000	0,48	86,97
Insumo	00001379 SINAPI	CIMENTO PORTLAND COMPOSTO CP II-32	Material	KG	135,8900000	0,38	51,63
			MO sem LS =>	46,96	LS =>	0,00 MO com LS =>	46,96
			Valor do BDI =>	59,45		Valor com BDI =>	292,82
Composição	87316 SINAPI	ARGAMASSA TRAÇO 1:4 (EM VOLUME DE CIMENTO E AREIA GROSSA ÚMIDA) PARA CHAPIÇO CONVENCIONAL, PREPARO MECÂNICO COM BETONEIRA 400 L. AF_08/2019	SEDI - SERVIÇOS DIVERSOS	m³	1,0000000	227,40	227,40
Composição	88377 SINAPI	OPERADOR DE BETONEIRA ESTACIONÁRIA/MISTURADOR COM ENCARGOS COMPLEMENTARES	SEDI - SERVIÇOS DIVERSOS	H	4,6400000	13,97	64,82
Composição Auxiliar	88830 SINAPI	BETONEIRA CAPACIDADE NOMINAL DE 400 L, CAPACIDADE DE MISTURA 280 L, MOTOR ELÉTRICO TRIFÁSICO POTÊNCIA DE 2 CV, SEM CARREGADOR - CHP DIURNO. AF_05/2023	CHOR - CUSTOS HORÁRIOS DE MÁQUINAS E EQUIPAMENTOS	CHP	1,0800000	0,81	0,87
Composição Auxiliar	88831 SINAPI	BETONEIRA CAPACIDADE NOMINAL DE 400 L, CAPACIDADE DE MISTURA 280 L, MOTOR ELÉTRICO TRIFÁSICO POTÊNCIA DE 2 CV, SEM CARREGADOR - CHI DIURNO. AF_05/2023	CHOR - CUSTOS HORÁRIOS DE MÁQUINAS E EQUIPAMENTOS	CHI	3,5600000	0,17	0,60
Insumo	00000367 SINAPI	AREIA GROSSA - POSTO JAZIDA/FORNECEDOR (RETIRADO NA JAZIDA, SEM TRANSPORTE)	Material	m³	1,0200000	29,99	30,58
Insumo	00001379 SINAPI	CIMENTO PORTLAND COMPOSTO CP II-32	Material	KG	343,5200000	0,38	130,53
			MO sem LS =>	55,44	LS =>	0,00 MO com LS =>	55,44
			Valor do BDI =>	57,98		Valor com BDI =>	285,38
Composição	87373 SINAPI	ARGAMASSA TRAÇO 1:4 (EM VOLUME DE CIMENTO E AREIA MÉDIA ÚMIDA) PARA CONTRAPISO. PREPARO MANUAL. AF_08/2019	SEDI - SERVIÇOS DIVERSOS	m³	1,0000000	371,83	371,83
Composição	88316 SINAPI	SERVENTE COM ENCARGOS COMPLEMENTARES	SEDI - SERVIÇOS DIVERSOS	H	11,0200000	14,44	159,12
Composição Auxiliar	00000370 SINAPI	AREIA MÉDIA - POSTO JAZIDA/FORNECEDOR (RETIRADO NA JAZIDA, SEM TRANSPORTE)	Material	m³	1,3500000	29,61	39,97
Insumo	00001379 SINAPI	CIMENTO PORTLAND COMPOSTO CP II-32	Material	KG	454,6800000	0,38	172,74
			MO sem LS =>	131,79	LS =>	0,00 MO com LS =>	131,79
			Valor do BDI =>	94,81		Valor com BDI =>	466,64
Composição	88245 SINAPI	ARMADOR COM ENCARGOS COMPLEMENTARES	SEDI - SERVIÇOS DIVERSOS	H	1,0000000	19,30	19,30
Composição	95314 SINAPI	CURSO DE CAPACITAÇÃO PARA ARMADOR (ENCARGOS COMPLEMENTARES) - HORISTA	SEDI - SERVIÇOS DIVERSOS	H	1,0000000	0,20	0,20
Insumo	00000378 SINAPI	ARMADOR (HORISTA)	Mão de Obra	H	1,0000000	16,55	16,55
Insumo	00037370 SINAPI	ALIMENTAÇÃO - HORISTA (COLETADO CAIXA - ENCARGOS COMPLEMENTARES)	Outros	H	1,0000000	0,85	0,85
Insumo	00037371 SINAPI	TRANSPORTE - HORISTA (COLETADO CAIXA - ENCARGOS COMPLEMENTARES)	Serviços	H	1,0000000	0,26	0,26
Insumo	00037372 SINAPI	EXAMES - HORISTA (COLETADO CAIXA - ENCARGOS COMPLEMENTARES)	Outros	H	1,0000000	0,52	0,52
Insumo	00037373 SINAPI	SEGURO - HORISTA (COLETADO CAIXA - ENCARGOS COMPLEMENTARES)	Taxas	H	1,0000000	0,01	0,01
Insumo	00043465 SINAPI	FERRAMENTAS - FAMÍLIA PEDREIRO - HORISTA (ENCARGOS COMPLEMENTARES - COLETADO CAIXA)	Equipamento	H	1,0000000	0,38	0,38
Insumo	00043489 SINAPI	EPI - FAMÍLIA PEDREIRO - HORISTA (ENCARGOS COMPLEMENTARES - COLETADO CAIXA)	Equipamento	H	1,0000000	0,53	0,53
			MO sem LS =>	16,75	LS =>	0,00 MO com LS =>	16,75
			Valor do BDI =>	4,92		Valor com BDI =>	24,22
Composição	96543 SINAPI	ARMAÇÃO DE BLOCO, VIGA BALDRAME E SAPATA UTILIZANDO AÇO CA-60 DE 5 MM - MONTAGEM. AF_08/2017	FUES - FUNDAÇÕES E ESTRUTURAS	KG	1,0000000	10,53	10,53
Composição	88236 SINAPI	AJUDANTE DE ARMADOR COM ENCARGOS COMPLEMENTARES	SEDI - SERVIÇOS DIVERSOS	H	0,0635000	14,33	0,90
Composição	88245 SINAPI	ARMADOR COM ENCARGOS COMPLEMENTARES	SEDI - SERVIÇOS DIVERSOS	H	0,1945000	19,30	3,75
Composição	92900 SINAPI	CORTE E DOBRA DE AÇO CA-60. DIÂMETRO DE 5,0 MM. AF_08/2022	FUES - FUNDAÇÕES E ESTRUTURAS	KG	1,0000000	5,49	5,49
Insumo	00039017 SINAPI	ESPACADOR - DISTANCIADOR CIRCULAR COM ENTRADA LATERAL, EM PLÁSTICO, PARA VERGALHAO 12,5 A 12,5 MM, COBRIMENTO 20 MM	Material	UN	1,9665000	0,10	0,19
Insumo	00043132 SINAPI	ARAME RECOZIDO 16 BWG, D = 1,65 MM (0,016 KG/M) OU 18 BWG, D = 1,25 MM (0,01 KG/M)	Material	KG	0,0200000	8,29	0,20
			MO sem LS =>	5,07	LS =>	0,00 MO com LS =>	5,07




		Valor do BDI =>	2,68	Valor com BDI =>		13,21	
	Código Banco	Descrição	Tipo	Und	Quant.	Total	
Composição	96546 SINAPI	ARMAÇÃO DE BLOCO, VIGA BALDRAME OU SAPATA UTILIZANDO AÇO CA-50 DE 10 MM - MONTAGEM. AF_06/2017	FUES - FUNDAÇÕES E ESTRUTURAS	KG	1,0000000	7,19	
Composição	88238 SINAPI	AJUDANTE DE ARMADOR COM ENCARGOS COMPLEMENTARES	SEDI - SERVIÇOS DIVERSOS	H	0,0290000	0,41	
Auxiliar	88245 SINAPI	ARMADOR COM ENCARGOS COMPLEMENTARES	SEDI - SERVIÇOS DIVERSOS	H	0,0890000	1,71	
Composição	88245 SINAPI	ARMADOR COM ENCARGOS COMPLEMENTARES	FUES - FUNDAÇÕES E ESTRUTURAS	KG	1,0000000	4,83	
Auxiliar	92803 SINAPI	CORTE E DOBRA DE AÇO CA-50, DIÂMETRO DE 10,0 MM. AF_06/2022	Material	UN	0,4655000	0,10	
Composição	92803 SINAPI	CORTE E DOBRA DE AÇO CA-50, DIÂMETRO DE 10,0 MM. AF_06/2022	FUES - FUNDAÇÕES E ESTRUTURAS	KG	1,0000000	4,83	
Auxiliar	00039017 SINAPI	ESPACADOR / DISTANCIADOR CIRCULAR COM ENTRADA LATERAL, EM PLÁSTICO, PARA VERGALHAO "4,2 A 12,5" MM, COBRIMENTO 20 MM	Material	UN	0,0250000	0,20	
Insumo	00043132 SINAPI	ARAME RECOZIDO 16 BWG, D = 1,65 MM (0,016 KG/M) OU 18 BWG, D = 1,25 MM (0,01 KG/M)	Material	KG	0,0250000	8,29	
			MO sem LS =>	1,98	LS =>	0,00 MO com LS =>	1,98
			Valor do BDI =>	1,83	Valor com BDI =>		9,02
	Código Banco	Descrição	Tipo	Und	Quant.	Valor Unit	Total
Composição	96547 SINAPI	ARMAÇÃO DE BLOCO, VIGA BALDRAME OU SAPATA UTILIZANDO AÇO CA-50 DE 12,5 MM - MONTAGEM. AF_06/2017	FUES - FUNDAÇÕES E ESTRUTURAS	KG	1,0000000	5,97	5,97
Composição	88238 SINAPI	AJUDANTE DE ARMADOR COM ENCARGOS COMPLEMENTARES	SEDI - SERVIÇOS DIVERSOS	H	0,0220000	14,33	0,31
Auxiliar	88245 SINAPI	ARMADOR COM ENCARGOS COMPLEMENTARES	SEDI - SERVIÇOS DIVERSOS	H	0,0580000	19,30	1,31
Composição	88245 SINAPI	ARMADOR COM ENCARGOS COMPLEMENTARES	FUES - FUNDAÇÕES E ESTRUTURAS	KG	1,0000000	4,12	4,12
Auxiliar	92804 SINAPI	CORTE E DOBRA DE AÇO CA-50, DIÂMETRO DE 12,5 MM. AF_06/2022	Material	UN	0,3060000	0,10	0,03
Composição	92804 SINAPI	CORTE E DOBRA DE AÇO CA-50, DIÂMETRO DE 12,5 MM. AF_06/2022	FUES - FUNDAÇÕES E ESTRUTURAS	KG	1,0000000	4,12	4,12
Auxiliar	00039017 SINAPI	ESPACADOR / DISTANCIADOR CIRCULAR COM ENTRADA LATERAL, EM PLÁSTICO, PARA VERGALHAO "4,2 A 12,5" MM, COBRIMENTO 20 MM	Material	UN	0,3060000	0,10	0,03
Composição	00039017 SINAPI	ESPACADOR / DISTANCIADOR CIRCULAR COM ENTRADA LATERAL, EM PLÁSTICO, PARA VERGALHAO "4,2 A 12,5" MM, COBRIMENTO 20 MM	Material	KG	0,0250000	8,29	0,20
Insumo	00043132 SINAPI	ARAME RECOZIDO 16 BWG, D = 1,65 MM (0,016 KG/M) OU 18 BWG, D = 1,25 MM (0,01 KG/M)	Material	KG	0,0250000	8,29	0,20
			MO sem LS =>	1,46	LS =>	0,00 MO com LS =>	1,46
			Valor do BDI =>	1,52	Valor com BDI =>		7,49
	Código Banco	Descrição	Tipo	Und	Quant.	Valor Unit	Total
Composição	96544 SINAPI	ARMAÇÃO DE BLOCO, VIGA BALDRAME OU SAPATA UTILIZANDO AÇO CA-50 DE 6,3 MM - MONTAGEM. AF_06/2017	FUES - FUNDAÇÕES E ESTRUTURAS	KG	1,0000000	9,32	9,32
Composição	88238 SINAPI	AJUDANTE DE ARMADOR COM ENCARGOS COMPLEMENTARES	SEDI - SERVIÇOS DIVERSOS	H	0,0490000	14,33	0,70
Auxiliar	88245 SINAPI	ARMADOR COM ENCARGOS COMPLEMENTARES	SEDI - SERVIÇOS DIVERSOS	H	0,1510000	19,30	2,91
Composição	88245 SINAPI	ARMADOR COM ENCARGOS COMPLEMENTARES	FUES - FUNDAÇÕES E ESTRUTURAS	KG	1,0000000	5,40	5,40
Auxiliar	92801 SINAPI	CORTE E DOBRA DE AÇO CA-50, DIÂMETRO DE 6,3 MM. AF_06/2022	Material	UN	1,1900000	0,10	0,11
Composição	92801 SINAPI	CORTE E DOBRA DE AÇO CA-50, DIÂMETRO DE 6,3 MM. AF_06/2022	FUES - FUNDAÇÕES E ESTRUTURAS	KG	1,1900000	0,10	0,11
Auxiliar	00039017 SINAPI	ESPACADOR / DISTANCIADOR CIRCULAR COM ENTRADA LATERAL, EM PLÁSTICO, PARA VERGALHAO "4,2 A 12,5" MM, COBRIMENTO 20 MM	Material	UN	1,1900000	0,10	0,11
Composição	00039017 SINAPI	ESPACADOR / DISTANCIADOR CIRCULAR COM ENTRADA LATERAL, EM PLÁSTICO, PARA VERGALHAO "4,2 A 12,5" MM, COBRIMENTO 20 MM	Material	KG	0,0250000	8,29	0,20
Insumo	00043132 SINAPI	ARAME RECOZIDO 16 BWG, D = 1,65 MM (0,016 KG/M) OU 18 BWG, D = 1,25 MM (0,01 KG/M)	Material	KG	0,0250000	8,29	0,20
			MO sem LS =>	3,66	LS =>	0,00 MO com LS =>	3,66
			Valor do BDI =>	2,37	Valor com BDI =>		11,69
	Código Banco	Descrição	Tipo	Und	Quant.	Valor Unit	Total
Composição	96545 SINAPI	ARMAÇÃO DE BLOCO, VIGA BALDRAME OU SAPATA UTILIZANDO AÇO CA-50 DE 8 MM - MONTAGEM. AF_06/2017	FUES - FUNDAÇÕES E ESTRUTURAS	KG	1,0000000	8,29	8,29
Composição	88238 SINAPI	AJUDANTE DE ARMADOR COM ENCARGOS COMPLEMENTARES	SEDI - SERVIÇOS DIVERSOS	H	0,0375000	14,33	0,53
Auxiliar	88245 SINAPI	ARMADOR COM ENCARGOS COMPLEMENTARES	SEDI - SERVIÇOS DIVERSOS	H	0,1155000	19,30	2,22
Composição	88245 SINAPI	ARMADOR COM ENCARGOS COMPLEMENTARES	FUES - FUNDAÇÕES E ESTRUTURAS	KG	1,0000000	5,27	5,27
Auxiliar	92802 SINAPI	CORTE E DOBRA DE AÇO CA-50, DIÂMETRO DE 8,0 MM. AF_06/2022	Material	UN	0,7240000	0,10	0,07
Composição	92802 SINAPI	CORTE E DOBRA DE AÇO CA-50, DIÂMETRO DE 8,0 MM. AF_06/2022	FUES - FUNDAÇÕES E ESTRUTURAS	KG	1,0000000	5,27	5,27
Auxiliar	00039017 SINAPI	ESPACADOR / DISTANCIADOR CIRCULAR COM ENTRADA LATERAL, EM PLÁSTICO, PARA VERGALHAO "4,2 A 12,5" MM, COBRIMENTO 20 MM	Material	UN	0,7240000	0,10	0,07
Composição	00039017 SINAPI	ESPACADOR / DISTANCIADOR CIRCULAR COM ENTRADA LATERAL, EM PLÁSTICO, PARA VERGALHAO "4,2 A 12,5" MM, COBRIMENTO 20 MM	Material	KG	0,0250000	8,29	0,20
Insumo	00043132 SINAPI	ARAME RECOZIDO 16 BWG, D = 1,65 MM (0,016 KG/M) OU 18 BWG, D = 1,25 MM (0,01 KG/M)	Material	KG	0,0250000	8,29	0,20
			MO sem LS =>	2,67	LS =>	0,00 MO com LS =>	2,67
			Valor do BDI =>	2,11	Valor com BDI =>		10,40
	Código Banco	Descrição	Tipo	Und	Quant.	Valor Unit	Total
Composição	92771 SINAPI	ARMAÇÃO DE LAJE DE ESTRUTURA CONVENCIONAL DE CONCRETO ARMADO UTILIZANDO AÇO CA-50 DE 10,0 MM - MONTAGEM. AF_06/2022	FUES - FUNDAÇÕES E ESTRUTURAS	KG	1,0000000	5,61	5,61
Composição	88238 SINAPI	AJUDANTE DE ARMADOR COM ENCARGOS COMPLEMENTARES	SEDI - SERVIÇOS DIVERSOS	H	0,0042000	14,33	0,06
Auxiliar	88245 SINAPI	ARMADOR COM ENCARGOS COMPLEMENTARES	SEDI - SERVIÇOS DIVERSOS	H	0,0259000	19,30	0,48
Composição	88245 SINAPI	ARMADOR COM ENCARGOS COMPLEMENTARES	FUES - FUNDAÇÕES E ESTRUTURAS	KG	1,0000000	4,83	4,83
Auxiliar	92803 SINAPI	CORTE E DOBRA DE AÇO CA-50, DIÂMETRO DE 10,0 MM. AF_06/2022	Material	UN	0,3570000	0,10	0,03
Composição	92803 SINAPI	CORTE E DOBRA DE AÇO CA-50, DIÂMETRO DE 10,0 MM. AF_06/2022	FUES - FUNDAÇÕES E ESTRUTURAS	KG	1,0000000	4,83	4,83
Auxiliar	00039017 SINAPI	ESPACADOR / DISTANCIADOR CIRCULAR COM ENTRADA LATERAL, EM PLÁSTICO, PARA VERGALHAO "4,2 A 12,5" MM, COBRIMENTO 20 MM	Material	UN	0,3570000	0,10	0,03
Composição	00039017 SINAPI	ESPACADOR / DISTANCIADOR CIRCULAR COM ENTRADA LATERAL, EM PLÁSTICO, PARA VERGALHAO "4,2 A 12,5" MM, COBRIMENTO 20 MM	Material	KG	0,0250000	8,29	0,20
Insumo	00043132 SINAPI	ARAME RECOZIDO 16 BWG, D = 1,65 MM (0,016 KG/M) OU 18 BWG, D = 1,25 MM (0,01 KG/M)	Material	KG	0,0250000	8,29	0,20
			MO sem LS =>	0,62	LS =>	0,00 MO com LS =>	0,62
			Valor do BDI =>	1,43	Valor com BDI =>		7,04
	Código Banco	Descrição	Tipo	Und	Quant.	Valor Unit	Total
Composição	92772 SINAPI	ARMAÇÃO DE LAJE DE ESTRUTURA CONVENCIONAL DE CONCRETO ARMADO UTILIZANDO AÇO CA-50 DE 12,5 MM - MONTAGEM. AF_06/2022	FUES - FUNDAÇÕES E ESTRUTURAS	KG	1,0000000	4,63	4,63
Composição	88238 SINAPI	AJUDANTE DE ARMADOR COM ENCARGOS COMPLEMENTARES	SEDI - SERVIÇOS DIVERSOS	H	0,0023000	14,33	0,03
Auxiliar	88245 SINAPI	ARMADOR COM ENCARGOS COMPLEMENTARES	SEDI - SERVIÇOS DIVERSOS	H	0,0143000	19,30	0,27
Composição	88245 SINAPI	ARMADOR COM ENCARGOS COMPLEMENTARES	FUES - FUNDAÇÕES E ESTRUTURAS	KG	1,0000000	4,12	4,12
Auxiliar	92804 SINAPI	CORTE E DOBRA DE AÇO CA-50, DIÂMETRO DE 12,5 MM. AF_06/2022	Material	UN	0,1470000	0,10	0,01
Composição	92804 SINAPI	CORTE E DOBRA DE AÇO CA-50, DIÂMETRO DE 12,5 MM. AF_06/2022	FUES - FUNDAÇÕES E ESTRUTURAS	KG	1,0000000	4,12	4,12
Auxiliar	00039017 SINAPI	ESPACADOR / DISTANCIADOR CIRCULAR COM ENTRADA LATERAL, EM PLÁSTICO, PARA VERGALHAO "4,2 A 12,5" MM, COBRIMENTO 20 MM	Material	UN	0,1470000	0,10	0,01
Composição	00039017 SINAPI	ESPACADOR / DISTANCIADOR CIRCULAR COM ENTRADA LATERAL, EM PLÁSTICO, PARA VERGALHAO "4,2 A 12,5" MM, COBRIMENTO 20 MM	Material	KG	0,0250000	8,29	0,20
Insumo	00043132 SINAPI	ARAME RECOZIDO 16 BWG, D = 1,65 MM (0,016 KG/M) OU 18 BWG, D = 1,25 MM (0,01 KG/M)	Material	KG	0,0250000	8,29	0,20
			MO sem LS =>	0,33	LS =>	0,00 MO com LS =>	0,33
			Valor do BDI =>	1,18	Valor com BDI =>		5,81
	Código Banco	Descrição	Tipo	Und	Quant.	Valor Unit	Total
Composição	92769 SINAPI	ARMAÇÃO DE LAJE DE ESTRUTURA CONVENCIONAL DE CONCRETO ARMADO UTILIZANDO AÇO CA-50 DE 6,3 MM - MONTAGEM. AF_06/2022	FUES - FUNDAÇÕES E ESTRUTURAS	KG	1,0000000	7,02	7,02



Composição	88238 SINAPI	AJUDANTE DE ARMADOR COM ENCARGOS COMPLEMENTARES	SEDI - SERVIÇOS DIVERSOS	H	0,0088000	14,33	0,12			
Auxiliar	88245 SINAPI	ARMADOR COM ENCARGOS COMPLEMENTARES	SEDI - SERVIÇOS DIVERSOS	H	0,0597000	19,30	1,15			
Composição	92801 SINAPI	CORTE E DOBRA DE AÇO CA-50, DIÂMETRO DE 6,3 MM. AF_06/2022	FUES - FUNDAÇÕES E ESTRUTURAS	KG	1,0000000	5,40	5,40			
Auxiliar	00039017 SINAPI	ESPAÇADOR / DISTANCIADOR CIRCULAR COM ENTRADA LATERAL, EM PLÁSTICO, PARA VERGALHAO *4,2 A 12,5* MM, COBRIMENTO 20 MM	Material	UN	1,3330000	0,10	0,13			
Insumo	00043132 SINAPI	ARAME RECOZIDO 16 BWG, D = 1,65 MM (0,016 KG/M) OU 18 BWG, D = 1,25 MM (0,01 KG/M)	Material	KG	0,0250000	8,29	0,20			
					MO sem LS =>	1,67	LS =>	0,00 MO com LS =>	1,67	
					Valor do BDI =>		1,79	Valor com BDI =>		8,81
Composição	92770 SINAPI	ARMAÇÃO DE LAJE DE ESTRUTURA CONVENCIONAL DE CONCRETO ARMADO UTILIZANDO AÇO CA-50 DE 8,0 MM - MONTAGEM. AF_06/2022	FUES - FUNDAÇÕES E ESTRUTURAS	KG	1,0000000	6,40	6,40			
Composição	88238 SINAPI	AJUDANTE DE ARMADOR COM ENCARGOS COMPLEMENTARES	SEDI - SERVIÇOS DIVERSOS	H	0,0066000	14,33	0,09			
Auxiliar	88245 SINAPI	ARMADOR COM ENCARGOS COMPLEMENTARES	SEDI - SERVIÇOS DIVERSOS	H	0,0403000	19,30	0,77			
Composição	92802 SINAPI	CORTE E DOBRA DE AÇO CA-50, DIÂMETRO DE 8,0 MM. AF_06/2022	FUES - FUNDAÇÕES E ESTRUTURAS	KG	1,0000000	5,27	5,27			
Auxiliar	00039017 SINAPI	ESPAÇADOR / DISTANCIADOR CIRCULAR COM ENTRADA LATERAL, EM PLÁSTICO, PARA VERGALHAO *4,2 A 12,5* MM, COBRIMENTO 20 MM	Material	UN	0,7280000	0,10	0,07			
Insumo	00043132 SINAPI	ARAME RECOZIDO 16 BWG, D = 1,65 MM (0,016 KG/M) OU 18 BWG, D = 1,25 MM (0,01 KG/M)	Material	KG	0,0250000	8,29	0,20			
					MO sem LS =>	1,04	LS =>	0,00 MO com LS =>	1,04	
					Valor do BDI =>		1,63	Valor com BDI =>		8,03
Composição	92767 SINAPI	ARMAÇÃO DE LAJE DE ESTRUTURA CONVENCIONAL DE CONCRETO ARMADO UTILIZANDO AÇO CA-60 DE 4,2 MM - MONTAGEM. AF_06/2022	FUES - FUNDAÇÕES E ESTRUTURAS	KG	1,0000000	9,00	9,00			
Composição	88238 SINAPI	AJUDANTE DE ARMADOR COM ENCARGOS COMPLEMENTARES	SEDI - SERVIÇOS DIVERSOS	H	0,0172000	14,33	0,24			
Auxiliar	88245 SINAPI	ARMADOR COM ENCARGOS COMPLEMENTARES	SEDI - SERVIÇOS DIVERSOS	H	0,1055000	19,30	2,03			
Composição	92799 SINAPI	CORTE E DOBRA DE AÇO CA-50, DIÂMETRO DE 4,2 MM. AF_06/2022	FUES - FUNDAÇÕES E ESTRUTURAS	KG	1,0000000	6,25	6,25			
Auxiliar	00039017 SINAPI	ESPAÇADOR / DISTANCIADOR CIRCULAR COM ENTRADA LATERAL, EM PLÁSTICO, PARA VERGALHAO *4,2 A 12,5* MM, COBRIMENTO 20 MM	Material	UN	2,8180000	0,10	0,28			
Insumo	00043132 SINAPI	ARAME RECOZIDO 16 BWG, D = 1,65 MM (0,016 KG/M) OU 18 BWG, D = 1,25 MM (0,01 KG/M)	Material	KG	0,0250000	8,29	0,20			
					MO sem LS =>	3,69	LS =>	0,00 MO com LS =>	3,69	
					Valor do BDI =>		2,29	Valor com BDI =>		11,29
Composição	92768 SINAPI	ARMAÇÃO DE LAJE DE ESTRUTURA CONVENCIONAL DE CONCRETO ARMADO UTILIZANDO AÇO CA-60 DE 5,0 MM - MONTAGEM. AF_06/2022	FUES - FUNDAÇÕES E ESTRUTURAS	KG	1,0000000	7,70	7,70			
Composição	88238 SINAPI	AJUDANTE DE ARMADOR COM ENCARGOS COMPLEMENTARES	SEDI - SERVIÇOS DIVERSOS	H	0,0136000	14,33	0,19			
Auxiliar	88245 SINAPI	ARMADOR COM ENCARGOS COMPLEMENTARES	SEDI - SERVIÇOS DIVERSOS	H	0,0836000	19,30	1,61			
Composição	92800 SINAPI	CORTE E DOBRA DE AÇO CA-50, DIÂMETRO DE 5,0 MM. AF_06/2022	FUES - FUNDAÇÕES E ESTRUTURAS	KG	1,0000000	5,49	5,49			
Auxiliar	00039017 SINAPI	ESPAÇADOR / DISTANCIADOR CIRCULAR COM ENTRADA LATERAL, EM PLÁSTICO, PARA VERGALHAO *4,2 A 12,5* MM, COBRIMENTO 20 MM	Material	UN	2,1180000	0,10	0,21			
Insumo	00043132 SINAPI	ARAME RECOZIDO 16 BWG, D = 1,65 MM (0,016 KG/M) OU 18 BWG, D = 1,25 MM (0,01 KG/M)	Material	KG	0,0250000	8,29	0,20			
					MO sem LS =>	2,64	LS =>	0,00 MO com LS =>	2,64	
					Valor do BDI =>		1,96	Valor com BDI =>		9,66
Composição	92763 SINAPI	ARMAÇÃO DE PILAR OU VIGA DE ESTRUTURA CONVENCIONAL DE CONCRETO ARMADO UTILIZANDO AÇO CA-50 DE 12,5 MM - MONTAGEM. AF_06/2022	FUES - FUNDAÇÕES E ESTRUTURAS	KG	1,0000000	4,90	4,90			
Composição	88238 SINAPI	AJUDANTE DE ARMADOR COM ENCARGOS COMPLEMENTARES	SEDI - SERVIÇOS DIVERSOS	H	0,0042000	14,33	0,06			
Auxiliar	88245 SINAPI	ARMADOR COM ENCARGOS COMPLEMENTARES	SEDI - SERVIÇOS DIVERSOS	H	0,0257000	19,30	0,49			
Composição	92804 SINAPI	CORTE E DOBRA DE AÇO CA-50, DIÂMETRO DE 12,5 MM. AF_06/2022	FUES - FUNDAÇÕES E ESTRUTURAS	KG	1,0000000	4,12	4,12			
Auxiliar	00039017 SINAPI	ESPAÇADOR / DISTANCIADOR CIRCULAR COM ENTRADA LATERAL, EM PLÁSTICO, PARA VERGALHAO *4,2 A 12,5* MM, COBRIMENTO 20 MM	Material	UN	0,3670000	0,10	0,03			
Insumo	00043132 SINAPI	ARAME RECOZIDO 16 BWG, D = 1,65 MM (0,016 KG/M) OU 18 BWG, D = 1,25 MM (0,01 KG/M)	Material	KG	0,0250000	8,29	0,20			
					MO sem LS =>	0,55	LS =>	0,00 MO com LS =>	0,55	
					Valor do BDI =>		1,24	Valor com BDI =>		5,14
Composição	92764 SINAPI	ARMAÇÃO DE PILAR OU VIGA DE ESTRUTURA CONVENCIONAL DE CONCRETO ARMADO UTILIZANDO AÇO CA-50 DE 16,0 MM - MONTAGEM. AF_06/2022	FUES - FUNDAÇÕES E ESTRUTURAS	KG	1,0000000	4,69	4,69			
Composição	88238 SINAPI	AJUDANTE DE ARMADOR COM ENCARGOS COMPLEMENTARES	SEDI - SERVIÇOS DIVERSOS	H	0,0032000	14,33	0,04			
Auxiliar	88245 SINAPI	ARMADOR COM ENCARGOS COMPLEMENTARES	SEDI - SERVIÇOS DIVERSOS	H	0,0194000	19,30	0,37			
Composição	92805 SINAPI	CORTE E DOBRA DE AÇO CA-50, DIÂMETRO DE 16,0 MM. AF_06/2022	FUES - FUNDAÇÕES E ESTRUTURAS	KG	1,0000000	4,06	4,06			
Auxiliar	00039017 SINAPI	ESPAÇADOR / DISTANCIADOR CIRCULAR COM ENTRADA LATERAL, EM PLÁSTICO, PARA VERGALHAO *4,2 A 12,5* MM, COBRIMENTO 20 MM	Material	UN	0,2120000	0,10	0,02			
Insumo	00043132 SINAPI	ARAME RECOZIDO 16 BWG, D = 1,65 MM (0,016 KG/M) OU 18 BWG, D = 1,25 MM (0,01 KG/M)	Material	KG	0,0250000	8,29	0,20			
					MO sem LS =>	0,39	LS =>	0,00 MO com LS =>	0,39	
					Valor do BDI =>		1,19	Valor com BDI =>		5,88
Composição	92765 SINAPI	ARMAÇÃO DE PILAR OU VIGA DE ESTRUTURA CONVENCIONAL DE CONCRETO ARMADO UTILIZANDO AÇO CA-50 DE 20,0 MM - MONTAGEM. AF_06/2022	FUES - FUNDAÇÕES E ESTRUTURAS	KG	1,0000000	5,32	5,32			
Composição	88238 SINAPI	AJUDANTE DE ARMADOR COM ENCARGOS COMPLEMENTARES	SEDI - SERVIÇOS DIVERSOS	H	0,0025000	14,33	0,03			



	Código Banco	Descrição	Tipo	Und	Quant.	Valor Unit	Total
Composição	88245 SINAPI	ARMADOR COM ENCARGOS COMPLEMENTARES	SEDI - SERVIÇOS DIVERSOS	H	0,0152000	19,30	0,29
Auxiliar	92306 SINAPI	CORTE E DOBRA DE AÇO CA-50, DIÂMETRO DE 20,0 MM. AF_06/2022	FUES - FUNDAÇÕES E ESTRUTURAS	KG	1,0000000	4,79	4,79
Composição	00039017 SINAPI	ESPAÇADOR / DISTANCIADOR CIRCULAR COM ENTRADA LATERAL, EM PLASTICO, PARA VERGALHAO "4,2 A 12,5" MM, COBRIMENTO 20 MM	Material	UN	0,1130000	0,10	0,01
Auxiliar							
Insumo	00043132 SINAPI	ARAME RECOZIDO 16 BWG, D = 1,65 MM (0,016 KG/M) OU 18 BWG, D = 1,25 MM (0,01 KG/M)	Material	KG	0,0250000	8,29	0,20
			MO sem LS =>	0,29	LS =>	0,00 MO com LS =>	0,29
			Valor do BDI =>	1,35		Valor com BDI =>	6,67
Composição	92766 SINAPI	ARMAÇÃO DE PILAR OU VIGA DE ESTRUTURA CONVENCIONAL DE CONCRETO ARMADO UTILIZANDO AÇO CA-50 DE 25,0 MM - MONTAGEM. AF_06/2022	FUES - FUNDAÇÕES E ESTRUTURAS	KG	1,0000000	5,24	5,24
Composição	88238 SINAPI	AJUDANTE DE ARMADOR COM ENCARGOS COMPLEMENTARES	SEDI - SERVIÇOS DIVERSOS	H	0,0020000	14,33	0,02
Auxiliar	88245 SINAPI	ARMADOR COM ENCARGOS COMPLEMENTARES	SEDI - SERVIÇOS DIVERSOS	H	0,0120000	19,30	0,23
Composição	92798 SINAPI	CORTE E DOBRA DE AÇO CA-50, DIÂMETRO DE 25,0 MM. AF_06/2022	FUES - FUNDAÇÕES E ESTRUTURAS	KG	1,0000000	4,79	4,79
Auxiliar			Material	UN	0,0520000	0,10	0,00
Composição	00039017 SINAPI	ESPAÇADOR / DISTANCIADOR CIRCULAR COM ENTRADA LATERAL, EM PLASTICO, PARA VERGALHAO "4,2 A 12,5" MM, COBRIMENTO 20 MM	Material	UN	0,0520000	0,10	0,00
Auxiliar							
Insumo	00043132 SINAPI	ARAME RECOZIDO 16 BWG, D = 1,65 MM (0,016 KG/M) OU 18 BWG, D = 1,25 MM (0,01 KG/M)	Material	KG	0,0250000	8,29	0,20
			MO sem LS =>	0,23	LS =>	0,00 MO com LS =>	0,23
			Valor do BDI =>	1,33		Valor com BDI =>	6,57
Composição	92760 SINAPI	ARMAÇÃO DE PILAR OU VIGA DE ESTRUTURA CONVENCIONAL DE CONCRETO ARMADO UTILIZANDO AÇO CA-50 DE 6,3 MM - MONTAGEM. AF_06/2022	FUES - FUNDAÇÕES E ESTRUTURAS	KG	1,0000000	7,39	7,39
Composição	88238 SINAPI	AJUDANTE DE ARMADOR COM ENCARGOS COMPLEMENTARES	SEDI - SERVIÇOS DIVERSOS	H	0,0129000	14,33	0,18
Auxiliar	88245 SINAPI	ARMADOR COM ENCARGOS COMPLEMENTARES	SEDI - SERVIÇOS DIVERSOS	H	0,0790000	19,30	1,52
Composição	92901 SINAPI	CORTE E DOBRA DE AÇO CA-50, DIÂMETRO DE 6,3 MM. AF_06/2022	FUES - FUNDAÇÕES E ESTRUTURAS	KG	1,0000000	5,40	5,40
Auxiliar			Material	UN	0,9700000	0,10	0,09
Composição	00039017 SINAPI	ESPAÇADOR / DISTANCIADOR CIRCULAR COM ENTRADA LATERAL, EM PLASTICO, PARA VERGALHAO "4,2 A 12,5" MM, COBRIMENTO 20 MM	Material	UN	0,9700000	0,10	0,09
Auxiliar							
Insumo	00043132 SINAPI	ARAME RECOZIDO 16 BWG, D = 1,65 MM (0,016 KG/M) OU 18 BWG, D = 1,25 MM (0,01 KG/M)	Material	KG	0,0250000	8,29	0,20
			MO sem LS =>	2,04	LS =>	0,00 MO com LS =>	2,04
			Valor do BDI =>	1,86		Valor com BDI =>	9,27
Composição	92761 SINAPI	ARMAÇÃO DE PILAR OU VIGA DE ESTRUTURA CONVENCIONAL DE CONCRETO ARMADO UTILIZANDO AÇO CA-50 DE 8,0 MM - MONTAGEM. AF_06/2022	FUES - FUNDAÇÕES E ESTRUTURAS	KG	1,0000000	6,75	6,75
Composição	88238 SINAPI	AJUDANTE DE ARMADOR COM ENCARGOS COMPLEMENTARES	SEDI - SERVIÇOS DIVERSOS	H	0,0092000	14,33	0,13
Auxiliar	88245 SINAPI	ARMADOR COM ENCARGOS COMPLEMENTARES	SEDI - SERVIÇOS DIVERSOS	H	0,0561000	19,30	1,08
Composição	92902 SINAPI	CORTE E DOBRA DE AÇO CA-50, DIÂMETRO DE 8,0 MM. AF_06/2022	FUES - FUNDAÇÕES E ESTRUTURAS	KG	1,0000000	5,27	5,27
Auxiliar			Material	UN	0,7430000	0,10	0,07
Composição	00039017 SINAPI	ESPAÇADOR / DISTANCIADOR CIRCULAR COM ENTRADA LATERAL, EM PLASTICO, PARA VERGALHAO "4,2 A 12,5" MM, COBRIMENTO 20 MM	Material	UN	0,7430000	0,10	0,07
Auxiliar							
Insumo	00043132 SINAPI	ARAME RECOZIDO 16 BWG, D = 1,65 MM (0,016 KG/M) OU 18 BWG, D = 1,25 MM (0,01 KG/M)	Material	KG	0,0250000	8,29	0,20
			MO sem LS =>	1,33	LS =>	0,00 MO com LS =>	1,33
			Valor do BDI =>	1,72		Valor com BDI =>	8,47
Composição	88247 SINAPI	AUXILIAR DE ELETRICISTA COM ENCARGOS COMPLEMENTARES	SEDI - SERVIÇOS DIVERSOS	H	1,0000000	16,66	16,66
Composição	95316 SINAPI	CURSO DE CAPACITAÇÃO PARA AUXILIAR DE ELETRICISTA (ENCARGOS COMPLEMENTARES) - HORISTA	SEDI - SERVIÇOS DIVERSOS	H	1,0000000	0,53	0,53
Auxiliar	00000247 SINAPI	AJUDANTE DE ELETRICISTA (HORISTA)	Mão de Obra	H	1,0000000	13,58	13,58
Insumo	00037370 SINAPI	ALIMENTAÇÃO - HORISTA (COLETADO CAIXA - ENCARGOS COMPLEMENTARES)	Outros	H	1,0000000	0,85	0,85
Insumo	00037371 SINAPI	TRANSPORTE - HORISTA (COLETADO CAIXA - ENCARGOS COMPLEMENTARES)	Serviços	H	1,0000000	0,26	0,26
Insumo	00037372 SINAPI	EXAMES - HORISTA (COLETADO CAIXA - ENCARGOS COMPLEMENTARES)	Outros	H	1,0000000	0,52	0,52
Insumo	00037373 SINAPI	SEGURO - HORISTA (COLETADO CAIXA - ENCARGOS COMPLEMENTARES)	Taxas	H	1,0000000	0,01	0,01
Insumo	00043460 SINAPI	FERRAMENTAS - FAMILIA ELETRICISTA - HORISTA (ENCARGOS COMPLEMENTARES - COLETADO CAIXA)	Equipamento	H	1,0000000	0,39	0,39
Insumo	00043484 SINAPI	EPI - FAMILIA ELETRICISTA - HORISTA (ENCARGOS COMPLEMENTARES - COLETADO CAIXA)	Equipamento	H	1,0000000	0,52	0,52
			MO sem LS =>	14,11	LS =>	0,00 MO com LS =>	14,11
			Valor do BDI =>	4,24		Valor com BDI =>	20,90
Composição	88248 SINAPI	AUXILIAR DE ENCANADOR OU BOMBEIRO HIDRAULICO COM ENCARGOS COMPLEMENTARES	SEDI - SERVIÇOS DIVERSOS	H	1,0000000	14,81	14,81
Composição	95317 SINAPI	CURSO DE CAPACITAÇÃO PARA AUXILIAR DE ENCANADOR OU BOMBEIRO HIDRAULICO (ENCARGOS COMPLEMENTARES) - HORISTA	SEDI - SERVIÇOS DIVERSOS	H	1,0000000	0,23	0,23
Auxiliar	00000246 SINAPI	AUXILIAR DE ENCANADOR OU BOMBEIRO HIDRAULICO (HORISTA)	Mão de Obra	H	1,0000000	12,33	12,33
Insumo	00037370 SINAPI	ALIMENTAÇÃO - HORISTA (COLETADO CAIXA - ENCARGOS COMPLEMENTARES)	Outros	H	1,0000000	0,85	0,85
Insumo	00037371 SINAPI	TRANSPORTE - HORISTA (COLETADO CAIXA - ENCARGOS COMPLEMENTARES)	Serviços	H	1,0000000	0,26	0,26
Insumo	00037372 SINAPI	EXAMES - HORISTA (COLETADO CAIXA - ENCARGOS COMPLEMENTARES)	Outros	H	1,0000000	0,52	0,52
Insumo	00037373 SINAPI	SEGURO - HORISTA (COLETADO CAIXA - ENCARGOS COMPLEMENTARES)	Taxas	H	1,0000000	0,01	0,01
Insumo	00043461 SINAPI	FERRAMENTAS - FAMILIA ENCANADOR - HORISTA (ENCARGOS COMPLEMENTARES - COLETADO CAIXA)	Equipamento	H	1,0000000	0,15	0,15
Insumo	00043485 SINAPI	EPI - FAMILIA ENCANADOR - HORISTA (ENCARGOS COMPLEMENTARES - COLETADO CAIXA)	Equipamento	H	1,0000000	0,46	0,46
			MO sem LS =>	12,56	LS =>	0,00 MO com LS =>	12,56



		Valor do BDI =>	3,77	Und	Quant.	Valor Unit	Total	
Composição	88251 SINAPI	AUXILIAR DE SERRALHEIRO COM ENCARGOS COMPLEMENTARES	SEDI - SERVIÇOS DIVERSOS	H	1,0000000	15,02	15,02	
Composição Auxiliar	95320 SINAPI	CURSO DE CAPACITAÇÃO PARA AUXILIAR DE SERRALHEIRO (ENCARGOS COMPLEMENTARES) - HORISTA	SEDI - SERVIÇOS DIVERSOS	H	1,0000000	0,14	0,14	
Insumo	00000252 SINAPI	AJUDANTE DE SERRALHEIRO (HORISTA)	Mão de Obra	H	1,0000000	12,33	12,33	
Insumo	00037370 SINAPI	ALIMENTAÇÃO - HORISTA (COLETADO CAIXA - ENCARGOS COMPLEMENTARES)	Outros	H	1,0000000	0,85	0,85	
Insumo	00037371 SINAPI	TRANSPORTE - HORISTA (COLETADO CAIXA - ENCARGOS COMPLEMENTARES)	Serviços	H	1,0000000	0,26	0,26	
Insumo	00037372 SINAPI	EXAMES - HORISTA (COLETADO CAIXA - ENCARGOS COMPLEMENTARES)	Outros	H	1,0000000	0,52	0,52	
Insumo	00037373 SINAPI	SEGURO - HORISTA (COLETADO CAIXA - ENCARGOS COMPLEMENTARES)	Taxas	H	1,0000000	0,01	0,01	
Insumo	00043465 SINAPI	FERRAMENTAS - FAMÍLIA PEDREIRO - HORISTA (ENCARGOS COMPLEMENTARES - COLETADO CAIXA)	Equipamento	H	1,0000000	0,38	0,38	
Insumo	00043489 SINAPI	EPI - FAMÍLIA PEDREIRO - HORISTA (ENCARGOS COMPLEMENTARES - COLETADO CAIXA)	Equipamento	H	1,0000000	0,53	0,53	
				MO sem LS =>	12,47	LS =>	0,00 MO com LS =>	12,47
				Valor do BDI =>	3,83	Valor com BDI =>		18,85

		Valor do BDI =>	3,83	Und	Quant.	Valor Unit	Total	
Composição	88256 SINAPI	AZULEJISTA OU LADRILHISTA COM ENCARGOS COMPLEMENTARES	SEDI - SERVIÇOS DIVERSOS	H	1,0000000	19,35	19,35	
Composição Auxiliar	95324 SINAPI	CURSO DE CAPACITAÇÃO PARA AZULEJISTA OU LADRILHISTA (ENCARGOS COMPLEMENTARES) - HORISTA	SEDI - SERVIÇOS DIVERSOS	H	1,0000000	0,25	0,25	
Insumo	00004760 SINAPI	AZULEJISTA OU LADRILHEIRO (HORISTA)	Mão de Obra	H	1,0000000	16,55	16,55	
Insumo	00037370 SINAPI	ALIMENTAÇÃO - HORISTA (COLETADO CAIXA - ENCARGOS COMPLEMENTARES)	Outros	H	1,0000000	0,85	0,85	
Insumo	00037371 SINAPI	TRANSPORTE - HORISTA (COLETADO CAIXA - ENCARGOS COMPLEMENTARES)	Serviços	H	1,0000000	0,26	0,26	
Insumo	00037372 SINAPI	EXAMES - HORISTA (COLETADO CAIXA - ENCARGOS COMPLEMENTARES)	Outros	H	1,0000000	0,52	0,52	
Insumo	00037373 SINAPI	SEGURO - HORISTA (COLETADO CAIXA - ENCARGOS COMPLEMENTARES)	Taxas	H	1,0000000	0,01	0,01	
Insumo	00043465 SINAPI	FERRAMENTAS - FAMÍLIA PEDREIRO - HORISTA (ENCARGOS COMPLEMENTARES - COLETADO CAIXA)	Equipamento	H	1,0000000	0,38	0,38	
Insumo	00043489 SINAPI	EPI - FAMÍLIA PEDREIRO - HORISTA (ENCARGOS COMPLEMENTARES - COLETADO CAIXA)	Equipamento	H	1,0000000	0,53	0,53	
				MO sem LS =>	16,80	LS =>	0,00 MO com LS =>	16,80
				Valor do BDI =>	4,93	Valor com BDI =>		24,28

		Valor do BDI =>	4,93	Und	Quant.	Valor Unit	Total	
Composição	155 ORSE	Alvenaria tijolo cerâmico maciço (5x9x19), esp = 0,09m (singela), com argamassa traço 15 - 1:2:8 (cimento / cal / areia) c/ junta de 2,0cm - R1	Alvenarias de Vedação	m²	1,0000000	63,25	63,25	
Composição Auxiliar	10549 ORSE	Encargos Complementares - Servente	Provisórios	h	0,9100000	1,67	1,51	
Composição Auxiliar	10550 ORSE	Encargos Complementares - Pedreiro	Provisórios	h	1,5200000	1,60	2,43	
Composição Auxiliar	3308 ORSE	Argamassa em volume - cimento, cal e areia traço 1-5 (1:2:8) - 1 saco cimento 50 kg / 2 sacos cal 20 kg / 8 pacotões de areia dim 0,35 x 0,45 x 0,13 m - Confeção mecânica e transporte	Conversão InfoWORca	m³	0,0320000	246,46	7,88	
Insumo	2212 ORSE	Tijolo cerâmico maciço 5 x 9 x 19cm un	Material	un	68,0000000	0,23	15,84	
Insumo	00004750 SINAPI	PEDREIRO (HORISTA)	Mão de Obra	H	1,5200000	16,55	25,15	
Insumo	00006111 SINAPI	SERVENTE DE OBRAS	Mão de Obra	H	0,9100000	11,70	10,84	
				MO sem LS =>	37,28	LS =>	0,00 MO com LS =>	37,28
				Valor do BDI =>	16,12	Valor com BDI =>		79,37

		Valor do BDI =>	16,12	Und	Quant.	Valor Unit	Total	
Composição	157 ORSE	Alvenaria tijolo cerâmico maciço (5x9x19), esp = 0,19m (dobrada), com argamassa traço 15 - 1:2:8 (cimento / cal / areia) c/ junta de 2,0cm - R1	Alvenarias de Vedação	m²	1,0000000	117,48	117,48	
Composição Auxiliar	10549 ORSE	Encargos Complementares - Servente	Provisórios	h	1,8100000	1,67	3,02	
Composição Auxiliar	10550 ORSE	Encargos Complementares - Pedreiro	Provisórios	h	2,4200000	1,60	3,87	
Composição Auxiliar	3308 ORSE	Argamassa em volume - cimento, cal e areia traço 1-5 (1:2:8) - 1 saco cimento 50 kg / 2 sacos cal 20 kg / 8 pacotões de areia dim 0,35 x 0,45 x 0,13 m - Confeção mecânica e transporte	Conversão InfoWORca	m³	0,0790000	246,46	19,47	
Insumo	2212 ORSE	Tijolo cerâmico maciço 5 x 9 x 19cm un	Material	un	130,0000000	0,23	29,90	
Insumo	00004750 SINAPI	PEDREIRO (HORISTA)	Mão de Obra	H	2,4200000	16,55	40,05	
Insumo	00006111 SINAPI	SERVENTE DE OBRAS	Mão de Obra	H	1,8100000	11,70	21,17	
				MO sem LS =>	64,91	LS =>	0,00 MO com LS =>	64,91
				Valor do BDI =>	29,95	Valor com BDI =>		147,43

		Valor do BDI =>	29,95	Und	Quant.	Valor Unit	Total	
Composição	1903 ORSE	Argamassa cimento e areia traço 1-1 (1:3) - 1 saco cimento 50kg / 3 pacotões areia dim. 0,35 x 0,45 x 0,23 m - Confeção mecânica e transporte	Argamassas	m³	1,0000000	257,28	257,28	
Composição Auxiliar	10549 ORSE	Encargos Complementares - Servente	Provisórios	h	4,0000000	1,67	6,68	
Insumo	00000370 SINAPI	AREIA MÉDIA - POSTO JAZIDA/FORNECEDOR (RETIRADO NA JAZIDA, SEM TRANSPORTE)	Material	m³	1,0800000	29,61	31,97	
Insumo	00001379 SINAPI	CIMENTO PORTLAND COMPOSTO CP II-32	Material	KG	452,2000000	0,38	171,83	
Insumo	00006111 SINAPI	SERVENTE DE OBRAS	Mão de Obra	H	4,0000000	11,70	46,80	
				MO sem LS =>	46,90	LS =>	0,00 MO com LS =>	46,90
				Valor do BDI =>	85,60	Valor com BDI =>		322,88

		Valor do BDI =>	85,60	Und	Quant.	Valor Unit	Total
Composição	1905 ORSE	Argamassa cimento e areia traço 1-3 (1:3), com aditivo vedacit ou similar - 1 saco cimento 50kg / 3 pacotões areia dim. 0,35x0,45x0,23m / 2kg aditivo vedacit - Confeção mecânica e transporte	Argamassas	m³	1,0000000	324,28	324,28
Composição Auxiliar	10549 ORSE	Encargos Complementares - Servente	Provisórios	h	4,0000000	1,67	6,68



Insumo	1113	ORSE	Impermeabilizante para concretos e argamassas Vedacit 04 similar 40	Material	kg	20,000000	3,35	67,65		
Insumo	00000370	SINAPI	ÁREA MEDIA - POSTO JAZIDA/FORNECEDOR (RETIRADO NA JAZIDA. SEM TRANSPORTE)	Material	m²	1,080000	29,61	31,87		
Insumo	00001379	SINAPI	CIMENTO PORTLAND COMPOSTO CP II-32	Material	KG	452,200000	0,38	171,83		
Insumo	00006111	SINAPI	SERVEnte DE OBRAS	Mão de Obra	H	4,000000	11,70	46,80		
				MO sem LS =>		46,80	LS =>	0,00	MO com LS =>	46,80
				Valor do BDI =>		82,69			Valor com BDI =>	406,97
Composição	3308	ORSE	Argamassa em volume - cimento, cal e areia traço 1-5 (1:2-8) - 1 saco cimento 50 kg / 2 sacos cal 20 kg / 8 padiolas de areia dim 0,35 x 0,45 x 0,13 m - Confeccção mecânica e transporte	Conversão InfoWorks	m³	1,000000	246,46	246,46		
Composição	10549	ORSE	Encargos Complementares - Servente	Provisórios	h	4,000000	1,67	6,68		
Auxiliar	00000367	SINAPI	ÁREA GROSSA - POSTO JAZIDA/FORNECEDOR (RETIRADO NA JAZIDA. SEM TRANSPORTE)	Material	m²	1,216000	29,99	36,46		
Insumo	00001106	SINAPI	CAL HIDRATADA CH-I PARA ARGAMASSAS	Material	KG	182,000000	0,48	87,36		
Insumo	00001379	SINAPI	CIMENTO PORTLAND COMPOSTO CP II-32	Material	KG	182,000000	0,38	69,16		
Insumo	00006111	SINAPI	SERVEnte DE OBRAS	Mão de Obra	H	4,000000	11,70	46,80		
				MO sem LS =>		46,80	LS =>	0,00	MO com LS =>	46,80
				Valor do BDI =>		62,84			Valor com BDI =>	309,30
Composição	140	ORSE	Aço CA - 50 Ø 6,3 a 12,5mm, inclusive corte, dobragem, montagem e colocação de ferragens nas formas, para superestruturas e fundações - R1	Armaduras Convencionais	kg	1,000000	7,38	7,38		
Composição	10549	ORSE	Encargos Complementares - Servente	Provisórios	h	0,080000	1,67	0,13		
Auxiliar	10555	ORSE	Encargos Complementares - Armador	Provisórios	h	0,080000	1,59	0,12		
Auxiliar	81	ORSE	Aço ca-50 6,3 a 12,5 mm kg	Material	kg	1,000000	4,62	4,62		
Insumo	00000378	SINAPI	ARMADOR (HORISTA)	Mão de Obra	H	0,080000	16,55	1,32		
Insumo	00006111	SINAPI	SERVEnte DE OBRAS	Mão de Obra	H	0,080000	11,70	0,93		
Insumo	00039017	SINAPI	ESPACADOR / DISTANCIADOR CIRCULAR COM ENTRADA LATERAL, EM PLÁSTICO, PARA VERGALHAO "4.2 A 12.5" MM, COBRIMENTO 20 MM	Material	UN	0,400000	0,10	0,04		
Insumo	00039315	SINAPI	ESPACADOR / DISTANCIADOR TIPO GARRA DUPLA, EM PLÁSTICO, COBRIMENTO "20" MM, PARA FERRAGENS DE LAJES E FUNDO DE VIGAS	Material	UN	0,400000	0,16	0,06		
Insumo	00043132	SINAPI	ARAME RECOZIDO 16 BWG, D = 1,65 MM (0,016 KG/M) OU 18 BWG, D = 1,25 MM (0,01 KG/M)	Material	KG	0,020000	8,29	0,16		
				MO sem LS =>		2,25	LS =>	0,00	MO com LS =>	2,25
				Valor do BDI =>		1,88			Valor com BDI =>	9,26
Composição	141	ORSE	Aço CA - 60 Ø 4,2 a 9,5mm, inclusive corte, dobragem, montagem e colocação de ferragens nas formas, para superestruturas e fundações - R1	Armaduras Convencionais	kg	1,000000	6,81	6,81		
Composição	10549	ORSE	Encargos Complementares - Servente	Provisórios	h	0,070000	1,87	0,11		
Auxiliar	10555	ORSE	Encargos Complementares - Armador	Provisórios	h	0,070000	1,59	0,11		
Auxiliar	82	ORSE	Aço ca-60 4,2 a 9,5 mm kg	Material	kg	1,000000	4,37	4,37		
Insumo	00000378	SINAPI	ARMADOR (HORISTA)	Mão de Obra	H	0,070000	16,55	1,15		
Insumo	00006111	SINAPI	SERVEnte DE OBRAS	Mão de Obra	H	0,070000	11,70	0,81		
Insumo	00039017	SINAPI	ESPACADOR / DISTANCIADOR CIRCULAR COM ENTRADA LATERAL, EM PLÁSTICO, PARA VERGALHAO "4.2 A 12.5" MM, COBRIMENTO 20 MM	Material	UN	0,400000	0,10	0,04		
Insumo	00039315	SINAPI	ESPACADOR / DISTANCIADOR TIPO GARRA DUPLA, EM PLÁSTICO, COBRIMENTO "20" MM, PARA FERRAGENS DE LAJES E FUNDO DE VIGAS	Material	UN	0,400000	0,16	0,06		
Insumo	00043132	SINAPI	ARAME RECOZIDO 16 BWG, D = 1,65 MM (0,016 KG/M) OU 18 BWG, D = 1,25 MM (0,01 KG/M)	Material	KG	0,020000	8,29	0,16		
				MO sem LS =>		1,96	LS =>	0,00	MO com LS =>	1,96
				Valor do BDI =>		1,73			Valor com BDI =>	8,54
Composição	86934	SINAPI	BANCADA DE MÁRMORE SINTÉTICO 120 X 60CM, COM CUBA INTEGRADA, INCLUSO SIFÃO TIPO FLEXÍVEL EM PVC, VÁLVULA EM PLÁSTICO CROMADO TIPO AMERICANA E TORNEIRA CROMADA LONGA, DE PAREDE, PADRÃO POPULAR - FORNECIMENTO E INSTALAÇÃO. AF_01/2020	INHI - INSTALAÇÕES HIDROS SANITÁRIAS	UN	1,000000	199,54	199,54		
Composição	86880	SINAPI	VÁLVULA EM PLÁSTICO CROMADO TIPO AMERICANA 3,1/2" X 1,1/2" SEM ADAPTADOR PARA PIA - FORNECIMENTO E INSTALAÇÃO. AF_01/2020	INHI - INSTALAÇÕES HIDROS SANITÁRIAS	UN	1,000000	12,85	12,85		
Auxiliar	86883	SINAPI	SIFÃO DO TIPO FLEXÍVEL EM PVC 1 X 1,1/2 - FORNECIMENTO E INSTALAÇÃO. AF_01/2020	INHI - INSTALAÇÕES HIDROS SANITÁRIAS	UN	1,000000	6,14	6,14		
Auxiliar	86884	SINAPI	BANCADA DE MÁRMORE SINTÉTICO, DE 120 X 60CM, COM CUBA INTEGRADA - FORNECIMENTO E INSTALAÇÃO. AF_01/2020	INHI - INSTALAÇÕES HIDROS SANITÁRIAS	UN	1,000000	137,25	137,25		
Auxiliar	86911	SINAPI	TORNEIRA CROMADA LONGA, DE PAREDE, 1/2" OU 3/4" PARA PIA DE COZINHA, PADRÃO POPULAR - FORNECIMENTO E INSTALAÇÃO. AF_01/2020	INHI - INSTALAÇÕES HIDROS SANITÁRIAS	UN	1,000000	43,30	43,30		
				MO sem LS =>		28,16	LS =>	0,00	MO com LS =>	28,16
				Valor do BDI =>		50,88			Valor com BDI =>	250,42
Composição	86894	SINAPI	BANCADA DE MÁRMORE SINTÉTICO, DE 120 X 60CM, COM CUBA INTEGRADA - FORNECIMENTO E INSTALAÇÃO. AF_01/2020	INHI - INSTALAÇÕES HIDROS SANITÁRIAS	UN	1,000000	137,25	137,25		
Composição	88267	SINAPI	ENCAIXADOR OU BOMBEIRO HIDRÁULICO COM ENCARGOS COMPLEMENTARES	SEDI - SERVIÇOS DIVERSOS	H	0,825400	19,11	15,77		
Auxiliar	98316	SINAPI	SERVEnte COM ENCARGOS COMPLEMENTARES	SEDI - SERVIÇOS DIVERSOS	H	0,836900	14,44	9,18		
Auxiliar	00000541	SINAPI	BANCADA DE MÁRMORE SINTÉTICO COM UMA CUBA, 120 X "60" CM	Material	UN	1,000000	80,21	80,21		
Insumo	00004823	SINAPI	MASSA PLÁSTICA PARA MÁRMORE GRANITO	Material	KG	0,069200	18,30	1,26		



Insumo	00007588	SINAPI	BUCHA DE NYLON SEM ABA S10, COM PARAFUSO DE 6,10 X 65 MM EM ACO ZINCADO COM ROSCA SOBERBA, CABECA CHATA E FENDA PHILLIPS	Material	UN	4,0000000			1,12	
Insumo	00037329	SINAPI	REJUNTE EPOXI, QUALQUER COR	Material	KG	0,0936000	60,84		5,69	
Insumo	00037591	SINAPI	SUORTE MAO-FRANCA EM ACO, ABAS IGUAIS 40 CM, CAPACIDADE MINIMA 70 KG, BRANCO	Material	UN	2,0000000	12,01		24,02	
				MO sem LS =>		21,51		LS =>	0,00 MO com LS =>	21,51
				Valor do BDI =>		34,99			Valor com BDI =>	172,24
Composição	91292	SINAPI	BATENTE PARA PORTA DE MADEIRA, FIXAÇÃO COM ARGAMASSA, PADRÃO POPULAR, FORNECIMENTO E INSTALAÇÃO. AF_12/2019	ESQV - ESQUADRIAS/FERRAGENS/VIDROS	UN	1,0000000	186,65		186,65	
Composição Auxiliar	86261	SINAPI	CARPINTEIRO DE ESQUADRIA COM ENCARGOS COMPLEMENTARES	SEDI - SERVIÇOS DIVERSOS	H	0,5520000	18,47		10,19	
Composição Auxiliar	88309	SINAPI	PEDREIRO COM ENCARGOS COMPLEMENTARES	SEDI - SERVIÇOS DIVERSOS	H	1,3620000	19,46		26,50	
Composição Auxiliar	88316	SINAPI	SERVEnte COM ENCARGOS COMPLEMENTARES	SEDI - SERVIÇOS DIVERSOS	H	0,9570000	14,44		13,81	
Composição Auxiliar	88629	SINAPI	ARGAMASSA TRAÇO 1:3 (EM VOLUME DE CIMENTO E AREIA MÉDIA ÚMIDA), PREPARO MANUAL. AF_09/2019	SEDI - SERVIÇOS DIVERSOS	m³	0,0223000	338,95		7,55	
Composição Auxiliar	91287	SINAPI	BATENTE PARA PORTA DE MADEIRA, PADRÃO POPULAR - FORNECIMENTO E MONTAGEM. AF_12/2019	ESQV - ESQUADRIAS/FERRAGENS/VIDROS	UN	1,0000000	125,83		125,83	
Composição Auxiliar	00007319	SINAPI	TINTA ASFALTICA IMPERMEABILIZANTE DISPERSA EM AGUA, PARA MATERIAIS CIMENTICIOS	Material	L	0,1671000	5,91		0,98	
Insumo	00039027	SINAPI	PREGO DE ACO POLIDO COM CABECA 19 X 36 (3 1/4 X 9)	Material	KG	0,2000000	8,95		1,79	
				MO sem LS =>		105,87		LS =>	0,00 MO com LS =>	105,87
				Valor do BDI =>		47,59			Valor com BDI =>	234,24
Composição	91287	SINAPI	BATENTE PARA PORTA DE MADEIRA, PADRÃO POPULAR - FORNECIMENTO E MONTAGEM. AF_12/2019	ESQV - ESQUADRIAS/FERRAGENS/VIDROS	UN	1,0000000	125,83		125,83	
Composição Auxiliar	86261	SINAPI	CARPINTEIRO DE ESQUADRIA COM ENCARGOS COMPLEMENTARES	SEDI - SERVIÇOS DIVERSOS	H	2,7410000	18,47		50,62	
Composição Auxiliar	88316	SINAPI	SERVEnte COM ENCARGOS COMPLEMENTARES	SEDI - SERVIÇOS DIVERSOS	H	1,3750000	14,44		19,85	
Insumo	00000184	SINAPI	BATENTE / PORTAL / ADUELA / MARCO EM MADEIRA MACIA COM REBAIXO, E = *3* CM, L = *14* CM, PARA PORTAS DE GIRO DE *60 CM A 120* CM X *210* CM, PINUS / EUCALIPTO / VIROLA OU EQUIVALENTE DA REGIAO (NAO INCLUI ALZARES)	Material	JG	1,0000000	55,02		55,02	
Insumo	00005066	SINAPI	PREGO DE ACO POLIDO COM CABECA 12 X 12	Material	KG	0,0110000	11,82		0,13	
Insumo	00005075	SINAPI	PREGO DE ACO POLIDO COM CABECA 18 X 30 (2 3/4 X 10)	Material	KG	0,0240000	8,96		0,21	
				MO sem LS =>		60,29		LS =>	0,00 MO com LS =>	60,29
				Valor do BDI =>		32,06			Valor com BDI =>	157,91
Composição	88831	SINAPI	BETONEIRA CAPACIDADE NOMINAL DE 400 L, CAPACIDADE DE MISTURA 280 L, MOTOR ELÉTRICO TRIFÁSICO POTÊNCIA DE 2 CV, SEM CARREGADOR - CHI DIURNO. AF_05/2023	CHOR - CUSTOS HORÁRIOS DE MÁQUINAS E EQUIPAMENTOS	CHI	1,0000000	0,17		0,17	
Composição Auxiliar	88826	SINAPI	BETONEIRA CAPACIDADE NOMINAL DE 400 L, CAPACIDADE DE MISTURA 280 L, MOTOR ELÉTRICO TRIFÁSICO POTÊNCIA DE 2 CV, SEM CARREGADOR - DEPRECIÇÃO. AF_05/2023	CHOR - CUSTOS HORÁRIOS DE MÁQUINAS E EQUIPAMENTOS	H	1,0000000	0,15		0,15	
Composição Auxiliar	88827	SINAPI	BETONEIRA CAPACIDADE NOMINAL DE 400 L, CAPACIDADE DE MISTURA 280 L, MOTOR ELÉTRICO TRIFÁSICO POTÊNCIA DE 2 CV, SEM CARREGADOR - JUROS. AF_05/2023	CHOR - CUSTOS HORÁRIOS DE MÁQUINAS E EQUIPAMENTOS	H	1,0000000	0,02		0,02	
Composição Auxiliar	88828	SINAPI	BETONEIRA CAPACIDADE NOMINAL DE 400 L, CAPACIDADE DE MISTURA 280 L, MOTOR ELÉTRICO TRIFÁSICO POTÊNCIA DE 2 CV, SEM CARREGADOR - MANUTENÇÃO. AF_05/2023	CHOR - CUSTOS HORÁRIOS DE MÁQUINAS E EQUIPAMENTOS	H	1,0000000	0,02		0,02	
				MO sem LS =>		0,00		LS =>	0,00 MO com LS =>	0,00
				Valor do BDI =>		0,04			Valor com BDI =>	0,21
Composição	88830	SINAPI	BETONEIRA CAPACIDADE NOMINAL DE 400 L, CAPACIDADE DE MISTURA 280 L, MOTOR ELÉTRICO TRIFÁSICO POTÊNCIA DE 2 CV, SEM CARREGADOR - CHP DIURNO. AF_05/2023	CHOR - CUSTOS HORÁRIOS DE MÁQUINAS E EQUIPAMENTOS	CHP	1,0000000	0,81		0,81	
Composição Auxiliar	88826	SINAPI	BETONEIRA CAPACIDADE NOMINAL DE 400 L, CAPACIDADE DE MISTURA 280 L, MOTOR ELÉTRICO TRIFÁSICO POTÊNCIA DE 2 CV, SEM CARREGADOR - DEPRECIÇÃO. AF_05/2023	CHOR - CUSTOS HORÁRIOS DE MÁQUINAS E EQUIPAMENTOS	H	1,0000000	0,15		0,15	
Composição Auxiliar	88827	SINAPI	BETONEIRA CAPACIDADE NOMINAL DE 400 L, CAPACIDADE DE MISTURA 280 L, MOTOR ELÉTRICO TRIFÁSICO POTÊNCIA DE 2 CV, SEM CARREGADOR - JUROS. AF_05/2023	CHOR - CUSTOS HORÁRIOS DE MÁQUINAS E EQUIPAMENTOS	H	1,0000000	0,02		0,02	
Composição Auxiliar	88828	SINAPI	BETONEIRA CAPACIDADE NOMINAL DE 400 L, CAPACIDADE DE MISTURA 280 L, MOTOR ELÉTRICO TRIFÁSICO POTÊNCIA DE 2 CV, SEM CARREGADOR - MANUTENÇÃO. AF_05/2023	CHOR - CUSTOS HORÁRIOS DE MÁQUINAS E EQUIPAMENTOS	H	1,0000000	0,17		0,17	
Composição Auxiliar	88829	SINAPI	BETONEIRA CAPACIDADE NOMINAL DE 400 L, CAPACIDADE DE MISTURA 280 L, MOTOR ELÉTRICO TRIFÁSICO POTÊNCIA DE 2 CV, SEM CARREGADOR - MATERIAIS NA OPERAÇÃO. AF_05/2023	CHOR - CUSTOS HORÁRIOS DE MÁQUINAS E EQUIPAMENTOS	H	1,0000000	0,47		0,47	
				MO sem LS =>		0,00		LS =>	0,00 MO com LS =>	0,00
				Valor do BDI =>		0,20			Valor com BDI =>	1,01
Composição	88826	SINAPI	BETONEIRA CAPACIDADE NOMINAL DE 400 L, CAPACIDADE DE MISTURA 280 L, MOTOR ELÉTRICO TRIFÁSICO POTÊNCIA DE 2 CV, SEM CARREGADOR - DEPRECIÇÃO. AF_05/2023	CHOR - CUSTOS HORÁRIOS DE MÁQUINAS E EQUIPAMENTOS	H	1,0000000	0,15		0,15	
Insumo	00010535	SINAPI	BETONEIRA CAPACIDADE NOMINAL 400 L, CAPACIDADE DE MISTURA 280 L, MOTOR ELÉTRICO TRIFÁSICO 220/380 V POTENCIA 2 CV, SEM CARREGADOR	Equipamento	UN	0,0000600	2,548,53		0,15	
				MO sem LS =>		0,00		LS =>	0,00 MO com LS =>	0,00
				Valor do BDI =>		0,03			Valor com BDI =>	0,18
Composição	88827	SINAPI	BETONEIRA CAPACIDADE NOMINAL DE 400 L, CAPACIDADE DE MISTURA 280 L, MOTOR ELÉTRICO TRIFÁSICO POTÊNCIA DE 2 CV, SEM CARREGADOR - JUROS. AF_05/2023	CHOR - CUSTOS HORÁRIOS DE MÁQUINAS E EQUIPAMENTOS	H	1,0000000	0,02		0,02	
Insumo	00010535	SINAPI	BETONEIRA CAPACIDADE NOMINAL 400 L, CAPACIDADE DE MISTURA 280 L, MOTOR ELÉTRICO TRIFÁSICO 220/380 V POTENCIA 2 CV, SEM CARREGADOR	Equipamento	UN	0,0000100	2,548,53		0,02	
				MO sem LS =>		0,00		LS =>	0,00 MO com LS =>	0,00



				Valor do BDI =>	0,00			Valor do BDI =>	0,02	Total
Código Banco	Descrição	Tipo	Und	Quant.	Valor Unit.			Valor Unit.	Total	
Composição	88829 SINAPI	BETONEIRA CAPACIDADE NOMINAL DE 400 L, CAPACIDADE DE MISTURA 280 L, MOTOR ELÉTRICO TRIFÁSICO POTÊNCIA DE 2 CV, SEM CARREGADOR - MANUTENÇÃO. AF_05/2023	CHOR - CUSTOS HORÁRIOS DE MÁQUINAS E EQUIPAMENTOS	H	1,0000000			6,47	0,17	
Insumo	00010535 SINAPI	BETONEIRA CAPACIDADE NOMINAL 400 L, CAPACIDADE DE MISTURA 280 L, MOTOR ELÉTRICO TRIFÁSICO 220/380 V POTENCIA 2 CV, SEM CARREGADOR	Equipamento	UN	0,0000700			2.548,53	0,17	
				MO sem LS =>	0,00			0,00	0,00	
				Valor do BDI =>	0,04			Valor com BDI =>	0,21	
Composição	88829 SINAPI	BETONEIRA CAPACIDADE NOMINAL DE 400 L, CAPACIDADE DE MISTURA 280 L, MOTOR ELÉTRICO TRIFÁSICO POTÊNCIA DE 2 CV, SEM CARREGADOR - MATERIAIS NA OPERAÇÃO. AF_05/2023	CHOR - CUSTOS HORÁRIOS DE MÁQUINAS E EQUIPAMENTOS	H	1,0000000			0,47	0,47	
Insumo	00002705 SINAPI	ENERGIA ELETRICA ATE 2000 KWH INDUSTRIAL, SEM DEMANDA	Material	KWH	1,2512000			0,38	0,47	
				MO sem LS =>	0,00			0,00	0,00	
				Valor do BDI =>	0,11			Valor com BDI =>	0,58	
Composição	89226 SINAPI	BETONEIRA CAPACIDADE NOMINAL DE 600 L, CAPACIDADE DE MISTURA 360 L, MOTOR ELÉTRICO TRIFÁSICO POTÊNCIA DE 4 CV, SEM CARREGADOR - CHI DIURNO. AF_05/2023	CHOR - CUSTOS HORÁRIOS DE MÁQUINAS E EQUIPAMENTOS	CHI	1,0000000			0,72	0,72	
Composição Auxiliar	89221 SINAPI	BETONEIRA CAPACIDADE NOMINAL DE 600 L, CAPACIDADE DE MISTURA 360 L, MOTOR ELÉTRICO TRIFÁSICO POTÊNCIA DE 4 CV, SEM CARREGADOR - DEPRECIÇÃO. AF_05/2023	CHOR - CUSTOS HORÁRIOS DE MÁQUINAS E EQUIPAMENTOS	H	1,0000000			0,82	0,82	
Composição Auxiliar	89222 SINAPI	BETONEIRA CAPACIDADE NOMINAL DE 600 L, CAPACIDADE DE MISTURA 360 L, MOTOR ELÉTRICO TRIFÁSICO POTÊNCIA DE 4 CV, SEM CARREGADOR - JUROS. AF_05/2023	CHOR - CUSTOS HORÁRIOS DE MÁQUINAS E EQUIPAMENTOS	H	1,0000000			0,10	0,10	
				MO sem LS =>	0,00			0,00	0,00	
				Valor do BDI =>	0,16			Valor com BDI =>	0,90	
Composição	89225 SINAPI	BETONEIRA CAPACIDADE NOMINAL DE 600 L, CAPACIDADE DE MISTURA 360 L, MOTOR ELÉTRICO TRIFÁSICO POTÊNCIA DE 4 CV, SEM CARREGADOR - CHP DIURNO. AF_05/2023	CHOR - CUSTOS HORÁRIOS DE MÁQUINAS E EQUIPAMENTOS	CHP	1,0000000			2,39	2,39	
Composição Auxiliar	89221 SINAPI	BETONEIRA CAPACIDADE NOMINAL DE 600 L, CAPACIDADE DE MISTURA 360 L, MOTOR ELÉTRICO TRIFÁSICO POTÊNCIA DE 4 CV, SEM CARREGADOR - DEPRECIÇÃO. AF_05/2023	CHOR - CUSTOS HORÁRIOS DE MÁQUINAS E EQUIPAMENTOS	H	1,0000000			0,62	0,62	
Composição Auxiliar	89222 SINAPI	BETONEIRA CAPACIDADE NOMINAL DE 600 L, CAPACIDADE DE MISTURA 360 L, MOTOR ELÉTRICO TRIFÁSICO POTÊNCIA DE 4 CV, SEM CARREGADOR - JUROS. AF_05/2023	CHOR - CUSTOS HORÁRIOS DE MÁQUINAS E EQUIPAMENTOS	H	1,0000000			0,10	0,10	
Composição Auxiliar	89223 SINAPI	BETONEIRA CAPACIDADE NOMINAL DE 600 L, CAPACIDADE DE MISTURA 360 L, MOTOR ELÉTRICO TRIFÁSICO POTÊNCIA DE 4 CV, SEM CARREGADOR - MANUTENÇÃO. AF_05/2023	CHOR - CUSTOS HORÁRIOS DE MÁQUINAS E EQUIPAMENTOS	H	1,0000000			0,72	0,72	
Composição Auxiliar	89224 SINAPI	BETONEIRA CAPACIDADE NOMINAL DE 600 L, CAPACIDADE DE MISTURA 360 L, MOTOR ELÉTRICO TRIFÁSICO POTÊNCIA DE 4 CV, SEM CARREGADOR - MATERIAIS NA OPERAÇÃO. AF_05/2023	CHOR - CUSTOS HORÁRIOS DE MÁQUINAS E EQUIPAMENTOS	H	1,0000000			0,95	0,95	
				MO sem LS =>	0,00			0,00	0,00	
				Valor do BDI =>	0,60			Valor com BDI =>	2,99	
Composição	89221 SINAPI	BETONEIRA CAPACIDADE NOMINAL DE 600 L, CAPACIDADE DE MISTURA 360 L, MOTOR ELÉTRICO TRIFÁSICO POTÊNCIA DE 4 CV, SEM CARREGADOR - DEPRECIÇÃO. AF_05/2023	CHOR - CUSTOS HORÁRIOS DE MÁQUINAS E EQUIPAMENTOS	H	1,0000000			0,62	0,62	
Insumo	00036397 SINAPI	BETONEIRA, CAPACIDADE NOMINAL 600 L, CAPACIDADE DE MISTURA 360L, MOTOR ELÉTRICO TRIFÁSICO 220/380V, POTENCIA 4CV, EXCLUSO CARREGADOR	Equipamento	UN	0,0000600			10.366,90	0,62	
				MO sem LS =>	0,00			0,00	0,00	
				Valor do BDI =>	0,15			Valor com BDI =>	0,77	
Composição	89222 SINAPI	BETONEIRA CAPACIDADE NOMINAL DE 600 L, CAPACIDADE DE MISTURA 360 L, MOTOR ELÉTRICO TRIFÁSICO POTÊNCIA DE 4 CV, SEM CARREGADOR - JUROS. AF_05/2023	CHOR - CUSTOS HORÁRIOS DE MÁQUINAS E EQUIPAMENTOS	H	1,0000000			0,10	0,10	
Insumo	00036397 SINAPI	BETONEIRA, CAPACIDADE NOMINAL 600 L, CAPACIDADE DE MISTURA 360L, MOTOR ELÉTRICO TRIFÁSICO 220/380V, POTENCIA 4CV, EXCLUSO CARREGADOR	Equipamento	UN	0,0000100			10.366,90	0,10	
				MO sem LS =>	0,00			0,00	0,00	
				Valor do BDI =>	0,02			Valor com BDI =>	0,12	
Composição	89223 SINAPI	BETONEIRA CAPACIDADE NOMINAL DE 600 L, CAPACIDADE DE MISTURA 360 L, MOTOR ELÉTRICO TRIFÁSICO POTENCIA DE 4 CV, SEM CARREGADOR - MANUTENÇÃO. AF_05/2023	CHOR - CUSTOS HORÁRIOS DE MÁQUINAS E EQUIPAMENTOS	H	1,0000000			0,72	0,72	
Insumo	00036397 SINAPI	BETONEIRA, CAPACIDADE NOMINAL 600 L, CAPACIDADE DE MISTURA 360L, MOTOR ELÉTRICO TRIFÁSICO 220/380V, POTENCIA 4CV, EXCLUSO CARREGADOR	Equipamento	UN	0,0000700			10.366,90	0,72	
				MO sem LS =>	0,00			0,00	0,00	
				Valor do BDI =>	0,18			Valor com BDI =>	0,90	
Composição	89224 SINAPI	BETONEIRA CAPACIDADE NOMINAL DE 600 L, CAPACIDADE DE MISTURA 360 L, MOTOR ELÉTRICO TRIFÁSICO POTENCIA DE 4 CV, SEM CARREGADOR - MATERIAIS NA OPERAÇÃO. AF_05/2023	CHOR - CUSTOS HORÁRIOS DE MÁQUINAS E EQUIPAMENTOS	H	1,0000000			0,95	0,95	
Insumo	00002705 SINAPI	ENERGIA ELETRICA ATE 2000 KWH INDUSTRIAL, SEM DEMANDA	Material	KWH	2,5023900			0,39	0,95	
				MO sem LS =>	0,00			0,00	0,00	
				Valor do BDI =>	0,24			Valor com BDI =>	1,19	
Composição	91524 SINAPI	CABO DE COBRE FLEXIVEL ISOLADO, 1,5 MM², ANTI-CHAMA 450/750 V, PARA CIRCUITOS TERMINAIS - FORNECIMENTO E INSTALAÇÃO. AF_03/2023	INEL - INSTALAÇÃO ELÉTRICA/ELETRIFICAÇÃO E ILUMINAÇÃO EXTERNA	M	1,0000000			1,65	1,65	



Composição	Código Banco	Descrição	Tipo	Und	Quant.	Valor Unit	Total
Auxiliar	88247 SINAPI	AUXILIAR DE ELETRICISTA COM ENCARGOS COMPLEMENTARES	SEDI - SERVIÇOS DIVERSOS	H	0,0230000	21,51	0,49
Auxiliar	88264 SINAPI	ELETRICISTA COM ENCARGOS COMPLEMENTARES	SEDI - SERVIÇOS DIVERSOS	H	0,0230000	21,51	0,49
Auxiliar	00001013 SINAPI	CABO DE COBRE, FLEXIVEL, CLASSE 4 OU 5, ISOLACAO EM PVC/A, ANTICHAMA BWF-B, 1 CONDUTOR, 450/750 V, SECAO NOMINAL 1,5 MM2	Material	M	1,2434000	0,62	0,77
Insumo	00021127 SINAPI	FITA ISOLANTE ADESIVA ANTICHAMA, USO ATE 750 V, EM ROLO DE 19 MM X 5 M	Material	UN	0,0094000	2,00	0,01
		MO sem LS =>	0,75	LS =>	0,00	MO com LS =>	0,75
		Valor do BDI =>	0,42			Valor com BDI =>	2,07
Composição	92981 SINAPI	CABO DE COBRE FLEXIVEL ISOLADO, 16 MM², ANTI-CHAMA 450/750 V, PARA DISTRIBUIÇÃO - FORNECIMENTO E INSTALAÇÃO. AF_12/2015	INEL - INSTALAÇÃO ELÉTRICA/ELETRIFICAÇÃO E ILUMINAÇÃO EXTERNA	M	1,0000000	7,10	7,10
Auxiliar	88247 SINAPI	AUXILIAR DE ELETRICISTA COM ENCARGOS COMPLEMENTARES	SEDI - SERVIÇOS DIVERSOS	H	0,0130000	16,66	0,21
Auxiliar	88264 SINAPI	ELETRICISTA COM ENCARGOS COMPLEMENTARES	SEDI - SERVIÇOS DIVERSOS	H	0,0130000	21,51	0,27
Auxiliar	00000979 SINAPI	CABO DE COBRE, FLEXIVEL, CLASSE 4 OU 5, ISOLACAO EM PVC/A, ANTICHAMA BWF-B, 1 CONDUTOR, 450/750 V, SECAO NOMINAL 1,5 MM2	Material	M	1,0270000	6,43	6,60
Insumo	00021127 SINAPI	FITA ISOLANTE ADESIVA ANTICHAMA, USO ATE 750 V, EM ROLO DE 19 MM X 5 M	Material	UN	0,0100000	2,00	0,02
		MO sem LS =>	0,42	LS =>	0,00	MO com LS =>	0,42
		Valor do BDI =>	1,81			Valor com BDI =>	8,91
Composição	98283 SINAPI	CABO TELEFÔNICO CCI-50 4 PARES, SEM BLINDAGEM, INSTALADO EM DISTRIBUIÇÃO DE EDIFICAÇÃO RESIDENCIAL - FORNECIMENTO E INSTALAÇÃO. AF_11/2019	INES - INSTALAÇÕES ESPECIAIS	M	1,0000000	6,73	6,73
Auxiliar	88247 SINAPI	AUXILIAR DE ELETRICISTA COM ENCARGOS COMPLEMENTARES	SEDI - SERVIÇOS DIVERSOS	H	0,1461000	16,66	2,43
Auxiliar	88264 SINAPI	ELETRICISTA COM ENCARGOS COMPLEMENTARES	SEDI - SERVIÇOS DIVERSOS	H	0,1461000	21,51	3,14
Auxiliar	00011904 SINAPI	CABO TELEFONICO CCI 50, 4 PARES, USO INTERNO, SEM BLINDAGEM	Material	M	1,0500000	1,11	1,16
		MO sem LS =>	4,83	LS =>	0,00	MO com LS =>	4,83
		Valor do BDI =>	1,71			Valor com BDI =>	8,44
Composição	100556 SINAPI	CAIXA DE PASSAGEM PARA TELEFONE 15X15X10CM (SOBREPOR), FORNECIMENTO E INSTALACAO. AF_11/2019	INES - INSTALAÇÕES ESPECIAIS	UN	1,0000000	23,14	23,14
Auxiliar	88247 SINAPI	AUXILIAR DE ELETRICISTA COM ENCARGOS COMPLEMENTARES	SEDI - SERVIÇOS DIVERSOS	H	0,3460000	16,66	5,76
Auxiliar	88264 SINAPI	ELETRICISTA COM ENCARGOS COMPLEMENTARES	SEDI - SERVIÇOS DIVERSOS	H	0,3460000	21,51	7,44
Auxiliar	00020254 SINAPI	CAIXA DE PASSAGEM METAUJA, DE SOBREPOR, COM TAMPA APARAFUSADA, DIMENSÕES 15 X 15 X 10* CM	Material	UN	1,0000000	9,94	9,94
		MO sem LS =>	11,44	LS =>	0,00	MO com LS =>	11,44
		Valor do BDI =>	5,90			Valor com BDI =>	29,04
Composição	97886 SINAPI	CAIXA ENTERRADA ELÉTRICA RETANGULAR, EM ALVENARIA COM TIJOLOS CERÂMICOS MACIÇOS, FUNDO COM BRITA, DIMENSÕES INTERNAS: 0,30X0,30X0,3 M. AF_12/2020	INES - INSTALAÇÃO ELÉTRICA/ELETRIFICAÇÃO E ILUMINAÇÃO EXTERNA	UN	1,0000000	99,69	99,69
Auxiliar	100475 SINAPI	ARGAMASSA TRAÇO 1:3 (EM VOLUME DE CIMENTO E AREIA MÉDIA ÚMIDA) COM ADIÇÃO DE IMPERMEABILIZANTE, PREPARO MECÂNICO COM BETONEIRA 400 L. AF_08/2019	SEDI - SERVIÇOS DIVERSOS	m³	0,0278000	363,02	9,81
Auxiliar	101619 SINAPI	PREPARO DE FUNDO DE VALA COM LARGURA MENOR QUE 1,5 M, COM CAMADA DE BRITA, LANÇAMENTO MANUAL. AF_08/2020	MOVT - MOVIMENTO DE TERRA	m³	0,0360000	149,51	5,38
Auxiliar	87316 SINAPI	ARGAMASSA TRAÇO 1:4 (EM VOLUME DE CIMENTO E AREIA GROSSA ÚMIDA) PARA CHAPISCO CONVENCIONAL, PREPARO MECÂNICO COM BETONEIRA 400 L. AF_08/2019	SEDI - SERVIÇOS DIVERSOS	m³	0,0039000	227,40	0,88
Auxiliar	88309 SINAPI	PEDREIRO COM ENCARGOS COMPLEMENTARES	SEDI - SERVIÇOS DIVERSOS	H	1,2686000	19,46	24,68
Auxiliar	88316 SINAPI	SERVEnte COM ENCARGOS COMPLEMENTARES	SEDI - SERVIÇOS DIVERSOS	H	0,9987000	14,44	14,39
Auxiliar	97734 SINAPI	PEÇA RETANGULAR PRÉ-MOLDADA, VOLUME DE CONCRETO DE 10 A 30 LITROS, TAXA DE AÇO APROXIMADA DE 30KG/M³. AF_01/2018	FUES - FUNDAÇÕES E ESTRUTURAS	m³	0,0175000	1.817,09	31,79
Insumo	00007258 SINAPI	TIJOLO CERAMICO MACICO COMUM *5 X 10 X 20* CM (L X A X C)	Material	UN	38,6910000	0,33	12,76
		MO sem LS =>	58,73	LS =>	0,00	MO com LS =>	58,73
		Valor do BDI =>	25,42			Valor com BDI =>	125,11
Composição	97906 SINAPI	CAIXA ENTERRADA HIDRÁULICA RETANGULAR, EM ALVENARIA COM BLOCOS DE CONCRETO, DIMENSÕES INTERNAS: 0,6X0,6X0,6 M PARA REDE DE ESGOTO. AF_12/2020	INH1 - INSTALAÇÕES HIDROSANITÁRIAS	UN	1,0000000	254,79	254,79
Auxiliar	100475 SINAPI	ARGAMASSA TRAÇO 1:3 (EM VOLUME DE CIMENTO E AREIA MÉDIA ÚMIDA) COM ADIÇÃO DE IMPERMEABILIZANTE, PREPARO MECÂNICO COM BETONEIRA 400 L. AF_08/2019	SEDI - SERVIÇOS DIVERSOS	m³	0,0728000	363,02	25,89
Auxiliar	101616 SINAPI	PREPARO DE FUNDO DE VALA COM LARGURA MENOR QUE 1,5 M (ACERTO DO SOLO NATURAL). AF_08/2020	MOVT - MOVIMENTO DE TERRA	m²	0,8100000	4,50	3,48
Auxiliar	5678 SINAPI	RETROESCAVADEIRA SOBRE RODAS COM CARREGADEIRA, TRAÇÃO 4X4, POTÊNCIA LÍQ. 88 HP, CAÇAMBA CARREG. CAP. MÍN. 1 M3, CAÇAMBA RETRO CAP. 0,28 M3, PESO OPERACIONAL MÍN. 6.674 KG, PROFUNDIDADE ESCAVAÇÃO MÁX. 4,37 M - CHP DIURNO. AF_06/2014	CHOR - CUSTOS HORÁRIOS DE MÁQUINAS E EQUIPAMENTOS	CHP	0,0087000	62,79	0,54
Auxiliar	5679 SINAPI	RETROESCAVADEIRA SOBRE RODAS COM CARREGADEIRA, TRAÇÃO 4X4, POTÊNCIA LÍQ. 88 HP, CAÇAMBA CARREG. CAP. MÍN. 1 M3, CAÇAMBA RETRO CAP. 0,26 M3, PESO OPERACIONAL MÍN. 6.674 KG, PROFUNDIDADE ESCAVAÇÃO MÁX. 4,37 M - CHI DIURNO. AF_06/2014	CHOR - CUSTOS HORÁRIOS DE MÁQUINAS E EQUIPAMENTOS	CHI	0,0178000	31,08	0,55
Auxiliar	87316 SINAPI	ARGAMASSA TRAÇO 1:4 (EM VOLUME DE CIMENTO E AREIA GROSSA ÚMIDA) PARA CHAPISCO CONVENCIONAL, PREPARO MECÂNICO COM BETONEIRA 400 L. AF_08/2019	SEDI - SERVIÇOS DIVERSOS	m³	0,0148000	227,40	3,36
Auxiliar	88309 SINAPI	PEDREIRO COM ENCARGOS COMPLEMENTARES	SEDI - SERVIÇOS DIVERSOS	H	3,6684000	19,46	69,44
Auxiliar	88316 SINAPI	SERVEnte COM ENCARGOS COMPLEMENTARES	SEDI - SERVIÇOS DIVERSOS	H	2,8038000	14,44	40,48
Auxiliar	94970 SINAPI	CONCRETO FCK = 20MPA, TRAÇO 1:2,7:3 (EM MASSA SECA DE CIMENTO/AREIA MÉDIA/BRITA 1) - PREPARO MECÂNICO COM BETONEIRA 600 L. AF_05/2021	FUES - FUNDAÇÕES E ESTRUTURAS	m³	0,0744000	216,03	16,07
Auxiliar	97735 SINAPI	PEÇA RETANGULAR PRÉ-MOLDADA, VOLUME DE CONCRETO DE 30 A 100 LITROS, TAXA DE AÇO APROXIMADA DE 30KG/M³. AF_01/2018	FUES - FUNDAÇÕES E ESTRUTURAS	m³	0,0448000	1.464,59	65,61



Insumo	00000650	SINAPI	BLOCO DE VEDAÇÃO DE CONCRETO, 9 X 19 X 39 CM (CLASSE C - NBR 8136)	Material	UN	20,7815000		24,49	
Insumo	00002692	SINAPI	DESMOLDANTE E PROTETOR PARA FORMAS DE MADEIRA, DE BASE OLEOSA EMULSIONADA EM AGUA	Material	L	0,0054000		0,02	
Insumo	00004491	SINAPI	PONTELETE 7,5 X 7,5 CM EM PINUS, MISTA OU EQUIVALENTE DA REGIAO - BRUTA	Material	M	0,1184000	5,34	0,63	
Insumo	00004517	SINAPI	SARRAFO 2,5 X 7,5 CM EM PINUS, MISTA OU EQUIVALENTE DA REGIAO - BRUTA	Material	M	0,1408000	1,87	0,26	
Insumo	00005069	SINAPI	PREGO DE ACO POLIDO COM CABECA 17 X 27 (2 1/2 X 1 1/4)	Material	KG	0,0125000	9,13	0,11	
Insumo	00006193	SINAPI	TABUA NAO APARELHADA 7,5 X 20 CM, EM MACARANDUBA, ANGELIM OU EQUIVALENTE DA REGIAO - BRUTA	Material	M	0,4416000	9,20	4,06	
				MO sem LS =>		144,14	LS =>	0,00 MO com LS =>	144,14
				Valor do BDI =>		64,97		Valor com BDI =>	319,76
Composição	91937	SINAPI	CAIXA OCTOGONAL 3" X 3", PVC, INSTALADA EM LAJE - FORNECIMENTO E INSTALÇÃO. AF_03/2023	INEL - INSTALAÇÃO ELÉTRICA/ELETRIFICAÇÃO E SEDI - SERVIÇOS DIVERSOS	UN	1,0000000	10,91	10,91	
Composição	88247	SINAPI	AUXILIAR DE ELETRICISTA COM ENCARGOS COMPLEMENTARES	SEDI - SERVIÇOS DIVERSOS	H	0,2220000	16,66	3,69	
Composição	88264	SINAPI	ELETRICISTA COM ENCARGOS COMPLEMENTARES	SEDI - SERVIÇOS DIVERSOS	H	0,2220000	21,51	4,77	
Composição	88264	SINAPI	ELETRICISTA COM ENCARGOS COMPLEMENTARES	SEDI - SERVIÇOS DIVERSOS	m³	0,0009000	338,95	2,45	
Composição	00001871	SINAPI	CAIXA OCTOGONAL DE FUNDO MOVEL, EM PVC, DE 3" X 3", PARA ELETRODUTO FLEXIVEL CORRUGADO	Material	UN	1,0000000	2,45	2,45	
				MO sem LS =>		7,33	LS =>	0,00 MO com LS =>	7,33
				Valor do BDI =>		2,78		Valor com BDI =>	13,69
Composição	91939	SINAPI	CAIXA RETANGULAR 4" X 2" ALTA (2,00 M DO PISO), PVC, INSTALADA EM PAREDE - FORNECIMENTO E INSTALAÇÃO. AF_03/2023	INEL - INSTALAÇÃO ELÉTRICA/ELETRIFICAÇÃO E ILUMINAÇÃO EXTERNA	UN	1,0000000	22,66	22,66	
Composição	88247	SINAPI	AUXILIAR DE ELETRICISTA COM ENCARGOS COMPLEMENTARES	SEDI - SERVIÇOS DIVERSOS	H	0,5500000	16,66	9,16	
Composição	88264	SINAPI	ELETRICISTA COM ENCARGOS COMPLEMENTARES	SEDI - SERVIÇOS DIVERSOS	H	0,5500000	21,51	11,83	
Composição	88264	SINAPI	ELETRICISTA COM ENCARGOS COMPLEMENTARES	SEDI - SERVIÇOS DIVERSOS	m³	0,0009000	338,95	0,30	
Composição	88629	SINAPI	ARGAMASSA TRAÇO 1:3 (EM VOLUME DE CIMENTO E AREIA MÉDIA ÚMIDA), PREPARO MANUAL. AF_09/2019	SEDI - SERVIÇOS DIVERSOS	m³	0,0009000	338,95	0,30	
Composição	88629	SINAPI	ARGAMASSA TRAÇO 1:3 (EM VOLUME DE CIMENTO E AREIA MÉDIA ÚMIDA), PREPARO MANUAL. AF_09/2019	SEDI - SERVIÇOS DIVERSOS	UN	1,0000000	1,37	1,37	
Composição	00001872	SINAPI	CAIXA DE PASSAGEM, EM PVC, DE 4" X 2", PARA ELETRODUTO FLEXIVEL CORRUGADO	Material	UN	1,0000000	1,37	1,37	
				MO sem LS =>		18,27	LS =>	0,00 MO com LS =>	18,27
				Valor do BDI =>		5,77		Valor com BDI =>	28,43
Composição	91941	SINAPI	CAIXA RETANGULAR 4" X 2" BAIXA (0,30 M DO PISO), PVC, INSTALADA EM PAREDE - FORNECIMENTO E INSTALAÇÃO. AF_03/2023	INEL - INSTALAÇÃO ELÉTRICA/ELETRIFICAÇÃO E ILUMINAÇÃO EXTERNA	UN	1,0000000	7,92	7,92	
Composição	88247	SINAPI	AUXILIAR DE ELETRICISTA COM ENCARGOS COMPLEMENTARES	SEDI - SERVIÇOS DIVERSOS	H	0,1640000	16,66	2,73	
Composição	88264	SINAPI	ELETRICISTA COM ENCARGOS COMPLEMENTARES	SEDI - SERVIÇOS DIVERSOS	H	0,1640000	21,51	3,52	
Composição	88264	SINAPI	ELETRICISTA COM ENCARGOS COMPLEMENTARES	SEDI - SERVIÇOS DIVERSOS	m³	0,0009000	338,95	0,30	
Composição	88629	SINAPI	ARGAMASSA TRAÇO 1:3 (EM VOLUME DE CIMENTO E AREIA MÉDIA ÚMIDA), PREPARO MANUAL. AF_09/2019	SEDI - SERVIÇOS DIVERSOS	UN	1,0000000	1,37	1,37	
Composição	88629	SINAPI	ARGAMASSA TRAÇO 1:3 (EM VOLUME DE CIMENTO E AREIA MÉDIA ÚMIDA), PREPARO MANUAL. AF_09/2019	SEDI - SERVIÇOS DIVERSOS	UN	1,0000000	1,37	1,37	
Composição	00001872	SINAPI	CAIXA DE PASSAGEM, EM PVC, DE 4" X 2", PARA ELETRODUTO FLEXIVEL CORRUGADO	Material	UN	1,0000000	1,37	1,37	
				MO sem LS =>		5,50	LS =>	0,00 MO com LS =>	5,50
				Valor do BDI =>		2,01		Valor com BDI =>	9,93
Composição	91940	SINAPI	CAIXA RETANGULAR 4" X 2" MEDIA (1,30 M DO PISO), PVC, INSTALADA EM PAREDE - FORNECIMENTO E INSTALAÇÃO. AF_03/2023	INEL - INSTALAÇÃO ELÉTRICA/ELETRIFICAÇÃO E ILUMINAÇÃO EXTERNA	UN	1,0000000	12,76	12,76	
Composição	88247	SINAPI	AUXILIAR DE ELETRICISTA COM ENCARGOS COMPLEMENTARES	SEDI - SERVIÇOS DIVERSOS	H	0,2910000	16,66	4,84	
Composição	88264	SINAPI	ELETRICISTA COM ENCARGOS COMPLEMENTARES	SEDI - SERVIÇOS DIVERSOS	H	0,2910000	21,51	8,25	
Composição	88264	SINAPI	ELETRICISTA COM ENCARGOS COMPLEMENTARES	SEDI - SERVIÇOS DIVERSOS	m³	0,0009000	338,95	0,30	
Composição	88629	SINAPI	ARGAMASSA TRAÇO 1:3 (EM VOLUME DE CIMENTO E AREIA MÉDIA ÚMIDA), PREPARO MANUAL. AF_09/2019	SEDI - SERVIÇOS DIVERSOS	m³	0,0009000	338,95	0,30	
Composição	88629	SINAPI	ARGAMASSA TRAÇO 1:3 (EM VOLUME DE CIMENTO E AREIA MÉDIA ÚMIDA), PREPARO MANUAL. AF_09/2019	SEDI - SERVIÇOS DIVERSOS	UN	1,0000000	1,37	1,37	
Composição	00001872	SINAPI	CAIXA DE PASSAGEM, EM PVC, DE 4" X 2", PARA ELETRODUTO FLEXIVEL CORRUGADO	Material	UN	1,0000000	1,37	1,37	
				MO sem LS =>		9,70	LS =>	0,00 MO com LS =>	9,70
				Valor do BDI =>		3,25		Valor com BDI =>	16,01
Composição	89482	SINAPI	CAIXA SIFONADA PVC, DN 100 X 100 X 50 MM, FORNECIDA E INSTALADA EM RAMAIS DE ENCAMINHAMENTO DE ÁGUA PLUVIAL. AF_06/2022	INEL - INSTALAÇÕES HIDROSANITÁRIAS	UN	1,0000000	21,60	21,60	
Composição	88247	SINAPI	AUXILIAR DE ENGANADOR OU BOMBEIRO HIDRÁULICO COM ENCARGOS COMPLEMENTARES	SEDI - SERVIÇOS DIVERSOS	H	0,2175000	14,81	3,22	
Composição	88267	SINAPI	ENGANADOR OU BOMBEIRO HIDRÁULICO COM ENCARGOS COMPLEMENTARES	SEDI - SERVIÇOS DIVERSOS	H	0,2175000	19,11	4,15	
Composição	88267	SINAPI	ENGANADOR OU BOMBEIRO HIDRÁULICO COM ENCARGOS COMPLEMENTARES	SEDI - SERVIÇOS DIVERSOS	UN	0,0292000	24,53	0,71	
Composição	00000122	SINAPI	ADESIVO PLÁSTICO PARA PVC, FRASCO COM "850" GR	Material	UN	1,0000000	12,30	12,30	
Insumo	00005103	SINAPI	CAIXA SIFONADA PVC, 100 X 100 X 50 MM, COM GRELHA REDONDA, BRANCA	Material	UN	0,0440000	27,79	1,22	
Insumo	00020083	SINAPI	SOLUÇÃO PREPARADORA / LIMPADORA PARA PVC, FRASCO COM 1000 CM3	Material	UN	0,0068000	0,86	0,00	
Insumo	00038383	SINAPI	LIXA D'ÁGUA EM FOLHA, GRAO 100	Material	UN	0,0068000	0,86	0,00	
				MO sem LS =>		6,39	LS =>	0,00 MO com LS =>	6,39
				Valor do BDI =>		5,50		Valor com BDI =>	27,10
Composição	88260	SINAPI	CALCETEIRO COM ENCARGOS COMPLEMENTARES	SEDI - SERVIÇOS DIVERSOS	H	1,0000000	19,30	19,30	
Composição	95328	SINAPI	CURSO DE CAPACITAÇÃO PARA CALCETEIRO (ENCARGOS COMPLEMENTARES) - HORISTA	SEDI - SERVIÇOS DIVERSOS	H	1,0000000	0,20	0,20	
Composição	00004759	SINAPI	CALCETEIRO (HORISTA)	Mão de Obra	H	1,0000000	16,55	16,55	
Insumo	00037370	SINAPI	ALIMENTAÇÃO - HORISTA (COLETADO CAIXA - ENCARGOS COMPLEMENTARES)	Outros	H	1,0000000	0,85	0,85	
Insumo	00037371	SINAPI	TRANSPORTE - HORISTA (COLETADO CAIXA - ENCARGOS COMPLEMENTARES)	Serviços	H	1,0000000	0,28	0,28	
Insumo	00037372	SINAPI	EXAMES - HORISTA (COLETADO CAIXA - ENCARGOS COMPLEMENTARES)	Outros	H	1,0000000	0,52	0,52	
Insumo	00037373	SINAPI	SEGURO - HORISTA (COLETADO CAIXA - ENCARGOS COMPLEMENTARES)	Taxas	H	1,0000000	0,01	0,01	
Insumo	00043465	SINAPI	FERRAMENTAS - FAMÍLIA PEDREIRO - HORISTA (ENCARGOS COMPLEMENTARES - COLETADO CAIXA)	Equipamento	H	1,0000000	0,38	0,38	