



## **MEMORIAL DESCRITIVO**

# **CONSTRUÇÃO DE UNIDADES HABITACIONAIS EM ÁREA URBANA NO MUNICÍPIO DE SÃO FRANCISCO DO BREJÃO - MA**

**Área Útil: 45,42m<sup>2</sup>**

**Área Construída Total: 51,70m<sup>2</sup>**

SÃO FRANCISCO DO BREJÃO - MA.



CONSULTORIA E PROJETOS



## **1. Objetivo**

O presente Memorial Técnico Descritivo visa especificar os materiais e procedimentos necessários para a construção de unidades habitacionais.

Como parte do projeto de licitação, é elemento fundamental para garantir a perfeita execução dos serviços e entrega das obras conforme o estipulado; portanto, deve ser fielmente observado, em conjunto ao projeto arquitetônico e complementares (estrutural, hidrossanitário e elétrico), orçamentos e cronograma físico-financeiro.

Quaisquer dúvidas quanto à aplicação ou conteúdo poderão ser sanadas com o profissional responsável pela elaboração e juntamente aos fiscais da obra.

## **2. Considerações Gerais**

As unidades são constituídas de sala, cozinha/jantar, área de serviço externa coberta, banheiro e dois quartos.

## **3. Serviços Preliminares**

### **a) Início dos serviços**

Previamente ao início dos serviços, deverá ser emitida a Anotação ou Registro de Responsabilidade Técnica (ART / RRT) para acompanhamento pleno do profissional Arquiteto ou Engenheiro Civil responsável pela obra, que deverá acompanhar rigorosamente o andamento dos serviços e cooperar com a fiscalização para sanar quaisquer questões técnicas.

Ainda, a empresa contratada, através de seu responsável, deverá protocolar solicitação de Alvará de Construção das unidades habitacionais, a partir do Protocolo Digital da Prefeitura, dos projetos aprovados e demais documentos necessários.

### **b) Execução dos serviços**

A execução dos serviços se dará mediante de Ordem de Serviço ou comunicações oficiais, por escrito ou meio eletrônico. Da mesma forma, serviços eventuais deverão ser comunicados aos fiscais responsáveis do Setor de Engenharia e Arquitetura.





#### c) Placa de obra

A placa de obra, de responsabilidade da empresa contratada, deverá seguir os padrões constantes no “Manual Visual de Placas e Adesivos de Obras” da Caixa Econômica Federal. Será confeccionada em chapa de aço galvanizado, com dimensões não inferiores a 4,50m<sup>2</sup>, instalada em lugar visível.

#### **4. Instalação da Obra**

Instalações provisórias de água e energia ficarão a cargo da empreiteira, bem como a providência de maquinários, equipamentos, ferramentas e acessórios necessários à execução, observando a Norma Reguladora NR 18. Deverá ser previsto área para instalações sanitárias provisórias e refeitório, bem como um container para almoxarifado ou escritório, onde serão mantidos uma cópia dos projetos e o diário de obras, bem como outros documentos administrativos.

O perímetro da obra será fechado com tapume metálico, fixado ao solo em estrutura de madeira, conforme as medidas dos lotes em projeto. Ao todo, serão seis locações, sendo que os lotes mais centrais abrigarão a parte administrativa da obra, para melhor fluxo logístico.

#### **5. Locação da Obra e Movimentação de Terra**

Os limites dos terrenos serão rigorosamente locados e demarcados de acordo com o projeto arquitetônico, por profissional qualificado e utilizando-se de instrumento topográfico compatível com o nível de precisão exigido pelo serviço. A locação, uma vez concluída, deverá ser aprovada pela fiscalização.

Todo o serviço de locação e nivelamento de obra será de responsabilidade da CONTRATADA e os serviços serão acompanhados pela FISCALIZAÇÃO. Quaisquer divergências e dúvidas serão resolvidas antes do início da obra, devendo a CONTRATADA levar o conhecimento da FISCALIZAÇÃO para tomada de decisões.

A CONTRATADA deverá aceitar as normas, métodos e processos determinados pela FISCALIZAÇÃO, no tocante a qualquer serviço topográfico de nivelamento, demarcações em geral e acompanhamentos relativos à obra.

Demarcadas as divisas de lotes e pontos de referência, as edificações serão então locadas por meio de gabarito de tábuas corridas pontaletadas.





## **6. Infraestrutura e Superestrutura**

A execução da infraestrutura (fundações) e superestrutura deverá observar rigorosamente as especificações do projeto estrutural. A fiscalização deverá ser comunicada previamente para acompanhamento de todas as concretagens.

As fundações serão dos tipo sapata com reforço de estacas nas divisas. A profundidade deverá respeitar o especificado em projeto, não sendo inferior a 150cm.

A posição das formas, prumo e nível, deverão ser verificadas durante o processo de lançamento do concreto.

Para a execução das armaduras, deverá ser obedecido o disposto na NBR 6118 – “Projeto de estruturas de concreto – Procedimento” e NBR 7480 – “Aço destinado a armaduras para estruturas de concreto armado – Especificações”. Deverão ser empregados espaçadores entre as barras longitudinais para manter o cobrimento das armaduras em 3,00cm de espessura.

Todo o concreto localizado junto ao solo será apoiado sobre a camada de brita. Antes do lançamento, será também feita a limpeza das formas e armaduras, as quais deverão ser copiosamente umedecidas.

## **7. Vedações**

As paredes da edificação serão elevadas em alvenaria de bloco cerâmico vazado na horizontal, espessura de 9cm, dimensões 9x19x29cm, assentamentos em meia vez, argamassados com cal, areia, cimento, traço 1:4. Será executado o encunhamento das alvenarias com argamassa traço 1:2:9 (cimento, cal e areia), com colher de pedreiro, preenchendo totalmente o vão até as vigas de cobertura.

Nos vãos de portas e janelas, serão executadas vergas e contra-vergas de concreto com transpasse mínimo de 0,30 m, até o encontro com os elementos estruturais adjacentes, para evitar o surgimento de fissuras e outras patologias.

## **8. Coberturas**

A cobertura será executada em telha cerâmica de aproximadamente 43 cm, com cor a escolher, sobre a estrutura pontaletada de madeira, conforme especificação em projeto.





O madeiramento será de boa qualidade, submetido a tratamento inseticida e fungicida, seco e isento de quaisquer defeitos que possam comprometer a solidez ou seu aspecto. Toda peça empenada, durante ou após seu uso, deverá ser imediatamente substituída, não podendo, em qualquer hipótese, ser reaproveitada.

Após a instalação dos caibros, deverá ser aplicado sistema de subcoberturas de manta de polietileno expandido, com grampos ou pregos, iniciando pela parte mais baixa do telhado, no limite da edificação. Cada nova camada será aplicada com uma sobreposição de 10cm sobre a anterior, aderidas com dupla face nas bordas, até a execução completa da cobertura. Na linha da cumeeira, a fim de permitir o respiro da cobertura, deverá ser executado corte de 3 a 5cm. Então, serão fixados os contra caibros sobre a manta, no mesmo sentido dos caibros, e sobre eles, no sentido transversal, o ripamento, que será instalado de acordo com as dimensões das telhas.

Nas áreas externas o forro será executado em PVC, de encaixe macho-fêmea, na cor branca, espessura mínima de 8mm e largura de 200mm, fixado sob os sarrafos do entarugamento. Esta estrutura será executada paralelamente ao menor vão do beiral, com distanciamento máximo de 50cm entre os sarrafos, que serão de madeira seca e de boa qualidade. As meia-canais serão do mesmo material do forro, dispostas ao longo de todo o perímetro do beiral.

Junto ao beiral será instalada calha de moldura de aço galvanizado GSG nº24, conforme detalhe arquitetônico. A captação de águas pluviais deve ser protegida por grela hemisférica e direcionada conforme projeto hidrossanitário por tubos de PVC.

Para acesso à cobertura, o alçapão será do tipo portinhola em alumínio na cor branca.

## **9. Impermeabilização/Tratamentos**

Deverá ser utilizado o sistema de impermeabilização com emulsão asfáltica nas laterais e topo das vigas baldrame, assim como das paredes externas, em todo o perímetro, até a altura de 60cm em relação ao piso, de modo a resistir à ação de respingo. O piso do banheiro deverá ser impermeabilizado em sua totalidade, conforme especificações do fabricante, aplicando nas paredes até uma altura de 60 cm. A impermeabilização deverá seguir rigorosamente as especificações do fornecedor e os quantitativos constantes na Planilha Orçamentária, bem como orientações do fiscal responsável pela obra.

## **10. Pavimentação**





Para as pavimentações, após a execução do aterro apilado, será executado um lastro de brita de espessura mínima de 3cm. Sobre ele, será executado um lastro de concreto simples, espessura de 5cm, traço 1:3:6 (cimento, brita e areia), finalizado a desempenadeira de madeira.

A calçadas contornando o perímetro da edificação serão em cimento alisado, para as quais será executado contrapiso de 5cm de espessura, em argamassa de cimento alisado, traço 1:5 em cimento e areia, com acabamento com desempenadeira metálica.

Internamente à edificação, sobre o contrapiso em concreto, será aplicado revestimento cerâmico retificado antiderrapante de cor clara, classificação mínima PEI3, com argamassa de alta adesividade, pré-fabricada. As peças serão assentadas com 2mm de rejunte na cor cinza platina Quartzolit ou similar.

## 11. Revestimento, acabamento e pintura

Será aplicado chapisco em argamassa de cimento e areia grossa, traço 1:3 nos revestimentos internos e externos. Nas paredes internas, será aplicada uma demão de selador acrílico e uma camada de massa corrida para regularização das superfícies e preparação para pintura.

No face interna das paredes que ficarão sobre o forro, não será aplicado nenhum acabamento.

Após a pega completa das argamassas e chapiscos, será aplicado emboço em traço de 1:2:8, de forma manual, tendo somadas, ambas as camadas, uma espessura de 2,50cm em cada face.

Nas paredes externas será aplicada uma demão de fundo preparados acrílico para preparação da base para aplicação de textura acrílica, e sobre ela, será aplicada pintura em tinta acrílica de. Paredes externas será predominantemente em cores claras

Na tabela a seguir, serão especificados os ambientes e seus revestimentos, acabamentos e pintura, conforme indicados no projeto arquitetônico.

AMBIENTE	PISO	PAREDE	TETO
Estar	Cerâmico retificado esmaltado, PEI 4, índice de absorção inferior	Chapisco, emboço, reboco, selador acrílico, massa corrida. Pintura em tinta	Forro de PVC, de encaixe macho-fêmea, na cor branca, espessura de 6 a





	a 10% e coeficiente de atrito superior a 0,4. Assentado sobre contrapiso. Rodapés no mesmo material do piso, com altura de 7cm.	látex, 2 demãos, na cor branca.	8mm e largura de 200mm.
Cozinha/Jantar	Cerâmico retificado esmaltado, PEI 4, índice de absorção inferior a 10% e coeficiente de atrito superior a 0,4. Assentado sobre contrapiso. Rodapés no mesmo material do piso, com altura de 7cm.	Chapisco, emboço, reboco, massa corrida. Revestimento cerâmico retificado esmaltado na altura de 1,50m nas paredes da área molhada da cozinha cf. indicado em projeto.	Forro de PVC, de encaixe macho-fêmea, na cor branca, espessura de 6 a 8mm e largura de 200mm.
Quarto 01	Cerâmico retificado esmaltado, PEI 4, índice de absorção inferior a 10% e coeficiente de atrito superior a 0,4. Assentado sobre contrapiso. Rodapés no mesmo material do piso, com altura de 7cm.	Chapisco, emboço, reboco, selador acrílico, massa corrida. Pintura em tinta látex, 2 demãos, na cor branca.	Forro de PVC, de encaixe macho-fêmea, na cor branca, espessura de 6 a 8mm e largura de 200mm.
Quarto 02	Cerâmico retificado esmaltado, PEI 4, índice de absorção inferior a 10% e coeficiente de atrito superior a	Chapisco, emboço, reboco, selador acrílico, massa corrida. Pintura em tinta látex, 2 demãos, na cor branca.	Forro de PVC, de encaixe macho-fêmea, na cor branca, espessura de 6 a 8mm e largura de 200mm.





	0,4. Assentado sobre contrapiso. Rodapés no mesmo material do piso, com altura de 7cm.		
Banheiro	Cerâmico retificado esmaltado, tipo extra PEI 4, índice de absorção 10% e coeficiente de atrito superior a 0,4. Assentado sobre contrapiso. Sem rodapé.	Chapisco, emboço e reboco. Revestimento cerâmico retificado esmaltado até o teto, na área do chuveiro e a uma altura de 1,50m nas demais paredes.	Forro de PVC, de encaixe macho-fêmea, na cor branca, espessura de 6 a 8mm e largura de 200mm.
Área de serviço	Piso em cimento alisado, argamassa traço 1:5 e, cimento e areia, acabamento a desempenadeira metálica.	Chapisco, emboço e reboco. Revestimento cerâmico na área do tanque e da máquina de lavar, dimensões 1,15x1,95m.	Forro de PVC, de encaixe macho-fêmea, na cor branca, espessura de 6 a 8mm e largura de 200mm.
Área externa	Piso em cimento alisado, argamassa traço 1:5 e, cimento e areia, acabamento a desempenadeira metálica.	Chapisco, emboço, reboco, fundo selador acrílico e aplicação de textura acrílica. Pintura em tinta látex, duas demãos.	Forro de PVC, de encaixe macho-fêmea, na cor branca, espessura mínima de 8mm e largura de 200mm, fixado sob os sarrafos do entarugamento.

Os revestimentos cerâmicos devem ser selecionados, de preferência, em cores claras e apresentados à fiscalização para aprovação final.

## 12. Esquadrias





As portas externas deverão ser estanques, de classificação PXM (conforme NBR 15930), de modo a evitar a danificação por intempéries. As soleiras serão de pedra natural ou material similar, com baixa porosidade, em cores claras. As portas internas serão do tipo leve, e ambos os tipos terão acabamento ESMALTE SINTÉTICO BRILHANTE na cor branca. Somente deverão ser instaladas após a finalização dos revestimentos (pisos, pinturas de paredes e teto, dentre outros).

As fechaduras das portas de acesso e internas serão do tipo cilindro, de boa qualidade, com puxadores e espelhos cromados, acetinados ou zincados. As maçanetas, também de material cromado, acetinado ou zincado, deverão ser instaladas a uma altura entre 0,90m e 1,10m, observando o disposto na NBR 9050/2015. Ainda, as portas dos banheiros deverão ter batentes reversíveis, a fim de possibilitar a adaptação da unidade residencial para pessoas com deficiência ou mobilidade reduzida.

A instalação será feita com espuma expansiva de poliuretano. Após conferir a largura e esquadro dos vãos, bem como realizar o nivelamento das superfícies, verificar prumo, realizar o nivelamento das superfícies e demais ajustes necessários, os batentes serão posicionados de acordo com o sentido de abertura da porta, fixado com cunhas de madeira e travando no seu interior, a fim de manter o vão. Para maior aderência, deve-se borrifar água levemente no reenquadramento e nas superfícies para a aplicação da espuma de PU, em toda a lateral e na parte superior do vão. Após a cura, o excesso lateral deverá ser retirado com estilete.

As janelas serão de alumínio anodizado, pintadas de fábrica, também na cor branca. Em todos os vãos, para proteger a alvenaria de manchas de escorrimento de água, deverá ser instalado peitoril pedra natural ou sintética polida em suas faces aparentes, embutidas na alvenaria 2cm de cada lado do vão, com pingadeira de no mínimo 4cm e mínima de 3% para o lado externo, onde deverá haver friso/sulco inferior.

Previamente à sua instalação, os requadros das janelas deverão ser alisados e sem imperfeições, com aplicação de material vedante com desempenho superior ou igual ao poliuretano, nunca silicone.

A tabela a seguir apresenta as portas e janelas de acordo com os ambientes, código adotado em projeto, tipo, modelo, material e dimensões. Os quantitativos constam no projeto arquitetônico.

PORTAS				
Ambientes	Código	Tipo e modelo	Material	Dimensão
Estar Cozinha/Jantar	P1	01 folha de abrir, lisa, maciça, com	Madeira	0,80x2,10m





		batentes (caixilhos) e vistas (guarnições).		
Banheiro Quarto 01 e 02	P1	01 folha de abrir, lisa, compensada, batentes (caixilhos) e vistas (guarnições). Acabamento melamínico.	Madeira	0,80x2,10m
JANELAS				
Ambientes	Código	Tipo e modelo	Material	Dimensão
Cozinha/jantar Estar Quarto 01 e 02	J01	JANELA DE ALUMÍNIO DE CORRER COM 3 FOLHAS (2 VENEZIANAS E 1 PARA VIDRO), COM VIDROS, BATENTE E FERRAGENS, EXCLUSIVE ACABAMENTO, ALIZAR E CONTRAMARCO, FIXAÇÃO COM PARAFUSO.	Alumínio	1,20X1,20m Peitoril 0,90
Banheiro	J02	Abertura maxim-ar, perfil com vidro liso 4mm, linha 20, caixilho e trinco acoplados	Alumínio	0,60x0,60m Peitoril 1,5m

### 13. Instalações

Este tópico descreve as disposições gerais sobre as instalações hidrossanitárias, louças, metais e elétricas.

#### a) Instalações Hidrossanitárias

Para as canalizações de PVC, serão utilizados tubos, desconectores e conexões, de qualidade Tigre ou equivalente. Preferencialmente, deve-se utilizar curvas nas junções, para evitar estrangulamento.

Para a soldagem das tubulações de PVC, as peças deverão ser lixadas e limpas com solução para remover impurezas do processo. Em seguida, as duas superfícies receberão uma camada uniforme de adesivo, aplicada com pincel ou a própria bisnaga e serão justamente encaixadas, retirando o excesso de





adesivo. Então, deve-se aguardar o prazo mínimo de 12 horas da soldagem das peças para realizar o teste hidrostático na rede.

Tubos de esgoto devem ser unidos por meio de luvas e anéis de vedação. Em hipótese alguma será permitido o uso de fogo para união dos tubos de PVC.

A tubulação de esgoto seguirá um caimento mínimo de 2% no sentido da rede coletora. Os pontos de esgoto deverão ser sifonados e o sistema será ventilado, conforme indicado no projeto hidrossanitário.

O sistema de coleta de águas pluviais deve contar com filtro de partículas sólidas, elemento de descarte da primeira água da chuva e redutor de turbulência. A reserva de água será realizada por meio de reservatório de polietileno com capacidade de 500l, cuja largura não deve exceder 70cm. O ladrão da cisterna deve contar com tela mosquiteiro.

#### b) Louças e Metais

A tabela a seguir apresenta a relação de louças e metais por ambiente. Deve ser considerado as especificações e quantitativos constantes no projeto hidrossanitário.

LOUÇAS E METAIS		
Ambiente	Elemento	Descrição
Cozinha	Bancada	Granitina ou mármore sintético instalado sobre suporte metálico (mão francesa). Dimensões 1,20x0,60m
	Cuba	Integrada na bancada, de inox ou no mesmo material. Dimensões 0,35x0,35m
	Metais	Válvula em ABS Sifão em material plástico Torneira metálica de parede, com filtro acoplado, longa, cromada, diâmetro $\frac{3}{4}$ ", acionamento por alavanca ou cruzeta, dotada de arejador e redutor de vazão.





Banheiro	Lavatório	LAVATÓRIO LOUÇA BRANCA SUSPENSO, 29,5 X 39CM OU EQUIVALENTE, PADRÃO POPULAR
	Metais	Torneira metálica de mesa para lavatório de 1/2" ou 3/4", cromada, com acionamento por alavanca ou cruzeta.
	Vaso sanitário com bacia acoplada	Em louça com dispositivo de duplo acionamento e caixa acoplada em louça branca.
Área de serviço	Tanque	Em mármore sintético suspenso, capacidade 22l. Dimensões 0,60x0,65x0,80m (LxPxA)
	Metais	Válvula em PVC Sifão em material plástico Torneira metálica cromada sem bico para tanque, com 1/2" ou 3/4", acionamento por alavanca ou cruzeta, com saída para máquina de lavar.

A linha de metais deve atender à norma de referência NBR 10281/2015. Dadas as características do empreendimento, a prioridade na escolha da linha de metais deve ser a facilidade de manutenção e disponibilidade de peças de reposição na região do empreendimento.

#### c) Instalações elétricas

As instalações elétricas deverão seguir as especificações, detalhamentos e quantitativos constantes no projeto de instalações elétricas, observando as normas pertinentes e exigências das concessionárias.





A entrada de serviços será subterrânea. Todas as tomadas deverão ser aterradas. Após a instalação, todos os pontos de luz e força deverão ser testados.

Quando da instalação dos eletrodutos em concreto, estes deverão ser posicionados de forma a não apresentarem deformação durante a concretagem, para que as peças não estejam sujeitas a esforços previstos. Ainda, as caixas e bocas deverão ser fechadas para impedir a entrada de nata de concreto ou argamassa. As caixas embutidas nas paredes deverão ser alinhadas às alvenarias, niveladas e aprumadas, de modo a não resultar profundidade ente elas e as tampas. Os acessórios, como espelhos e interruptores serão do mesmo acabamento, na cor branca, para todos os ambientes. As diferentes caixas de um mesmo ambiente serão alinhadas, de forma a não apresentarem discrepâncias.

Para o caso de emendas nos condutores, estas deverão ocorrer através de caixas de passagem, quantificadas em projeto.

Os pontos das redes de TV e lógica deverão contemplar os eletrodutos para posterior instalação da fiação necessária.

#### **14. Acessibilidade**

Para os terrenos que receberão unidades adaptadas, além do acesso de veículos, deverão ser instaladas nos banheiros barras de apoio em alumínio, banco articulável em aço inox, observando as quantidades descritas no orçamento e layout, em conformidade com a NBR 9050/2015 e orientações da fiscalização.

#### **15. Diversos**

Após o término da execução das unidades habitacionais, será feita a desmobilização do canteiro de obras. Todo o entulho será removido do empreendimento, e deverá ser varrido e limpo todos os acessos, calçadas e passeios. Por fim, serão fixados na fachada principal de cada residência os números de identificação predial.

Todas as alvenarias, pavimentações, revestimentos, vidros, esquadrias, louças e metais serão cuidadosamente limpos de quaisquer resíduos de poeira, argamassa, salpicos de tinta ou manchas. Após a limpeza, as unidades habitacionais deverão estar com as chaves de acesso devidamente identificadas com etiquetas e posicionadas nas aberturas correspondentes.





Assim, as edificações estarão aptas para apresentação ao profissional responsável pela fiscalização do empreendimento, que realizará cuidadosa verificação final de todos os sistemas de edificação: água, esgoto, aparelhos sanitários, iluminação, tomadas de energia, metais, funcionamento de esquadrias, etc.

Documento assinado digitalmente  
**gov.br** HERCULES SIQUEIRA DE LIMA  
Data: 25/09/2025 14:38:42-0300  
Verifique em <https://validar.iti.gov.br>

**Hercules Siqueira de Lima**  
Engenheiro Civil  
CREA nº 112067612-6





Obra  
**CONSTRUÇÃO DE UNIDADES HABITACIONAIS EM ÁREA URBANA NO MUNICÍPIO DE SÃO FRANCISCO DO BREJÃO-MA.**

Bancos  
**SINAPI - 07/2025 - Maranhão**

B.D.I.  
**23,00%**

Encargos Sociais  
**Não Desonerado: embutido nos preços unitário dos insumos de mão de obra, de acordo com as bases.**

**ORÇAMENTO SINTÉTICO**

**2.679.999,80**

**23,00 %**

Item	Código	Banco	Descrição	Und	Quant.	Valor Unit	Valor Unit com BDI	Total
<b>1</b>			<b>CONSTRUÇÃO DE CASA POPULAR COM 51,70M²</b>		<b>1</b>		<b>2.679.999,80</b>	<b>2.679.999,80</b>
<b>1.1</b>			<b>ADMINISTRAÇÃO LOCAL DA OBRA</b>		<b>1</b>		<b>91.020,00</b>	<b>91.020,00</b>
1.1.1	COMP. 154	PRÓPRIO	ADMINISTRAÇÃO LOCAL DA OBRA	UN	20,00	3.700,00	4.551,00	91.020,00
<b>1.2</b>			<b>SERVIÇOS PRELIMINARES</b>		<b>1</b>		<b>67.040,80</b>	<b>67.040,80</b>
1.2.1	98525	SINAPI	LIMPEZA MECANIZADA DE CAMADA VEGETAL, VEGETAÇÃO E PEQUENAS ÁRVORES (DIÂMETRO DE TRONCO MENOR QUE 0,20 M), COM TRATOR DE ESTEIRAS. AF_03/2024	m²	4.000,00	0,66	0,81	3.240,00
1.2.2	99059	SINAPI	LOCAÇÃO CONVENCIONAL DE OBRA, UTILIZANDO GABARITO DE TÁBUAS CORRIDAS PONTALETADAS A CADA 2,00M - 2 UTILIZAÇÕES. AF_03/2024	M	758,00	68,43	84,17	63.800,80
<b>1.3</b>			<b>FUNDAÇÕES</b>		<b>1</b>		<b>250.724,20</b>	<b>250.724,20</b>
<b>1.3.1</b>			<b>ESTACAS</b>		<b>1</b>		<b>90.238,20</b>	<b>90.238,20</b>
1.3.1.1	101174	SINAPI	ESTACA BROCA DE CONCRETO, DIÂMETRO DE 25CM, ESCAVAÇÃO MANUAL COM TRADO CONCHA, COM ARMADURA DE ARRANQUE. AF_05/2020	M	780,00	94,06	115,69	90.238,20
<b>1.3.2</b>			<b>BALDRAME</b>		<b>1</b>		<b>160.486,00</b>	<b>160.486,00</b>
1.3.2.1	96526	SINAPI	ESCAVAÇÃO MANUAL PARA VIGA BALDRAME OU SAPATA CORRIDA (SEM ESCAVAÇÃO PARA COLOCAÇÃO DE FÓRMAS). AF_01/2024	m³	130,60	223,54	274,95	35.908,40
1.3.2.2	COMP. 155	PRÓPRIO	FABRICAÇÃO, MONTAGEM E DESMONTAGEM DE FÔRMA PARA VIGA BALDRAME, EM MADEIRA SERRADA (PINUS), E=25 MM, 4 UTILIZAÇÕES	m²	528,00	75,68	93,09	49.151,60
1.3.2.3	COMP. 156	PRÓPRIO	ARMAÇÃO DE BLOCO, VIGA BALDRAME E SAPATA UTILIZANDO AÇO CA-60 DE 4,2 MM - MONTAGEM.	KG	294,00	19,68	24,21	7.117,80
1.3.2.4	96545	SINAPI	ARMAÇÃO DE BLOCO UTILIZANDO AÇO CA-50 DE 8 MM - MONTAGEM. AF_01/2024	KG	1.408,00	16,61	20,43	28.765,40
1.3.2.5	COMP. 157	PRÓPRIO	CONCRETAGEM DE BLOCOS DE COROAMENTO E VIGAS BALDRAMES, FCK 25MPA, LANÇAMENTO COM JERICA. ADENSAMENTO E ACABAMENTO (ADAPTAÇÃO SINAPI 96555)	m³	40,00	740,00	910,20	36.408,00
1.3.2.6	93382	SINAPI	REATERRO MANUAL DE VALAS, COM COMPACTADOR DE SOLOS DE PERCUSSÃO. AF_08/2023	m³	90,60	28,13	34,60	3.134,80
<b>1.4</b>			<b>ESTRUTURA</b>		<b>1</b>		<b>217.404,00</b>	<b>217.404,00</b>
<b>1.4.1</b>			<b>PILARES</b>		<b>1</b>		<b>69.420,80</b>	<b>69.420,80</b>
1.4.1.1	COMP. 158	PRÓPRIO	ARMAÇÃO DE PILAR OU VIGA DE ESTRUTURA DE CONCRETO ARMADO EMBUTIDA EM ALVENARIA DE VEDAÇÃO UTILIZANDO AÇO CA-60 DE 4,2 MM - MONTAGEM. (BASE COMPOSIÇÃO SINAPI 104111)	KG	202,00	21,40	26,32	5.316,60
1.4.1.2	104109	SINAPI	ARMAÇÃO DE PILAR OU VIGA DE ESTRUTURA DE CONCRETO ARMADO EMBUTIDA EM ALVENARIA DE VEDAÇÃO UTILIZANDO AÇO CA-50 DE 8,0 MM - MONTAGEM. AF_06/2022	KG	1.300,00	16,26	20,00	26.000,00
1.4.1.3	92443	SINAPI	MONTAGEM E DESMONTAGEM DE FÔRMA DE PILARES RETANGULARES E ESTRUTURAS SIMILARES. PÉ-DIREITO SIMPLES, EM CHAPA DE MADEIRA COMPENSADA PLASTIFICADA, 18 UTILIZAÇÕES. AF_09/2020	KG	312,00	50,69	62,35	19.453,20
1.4.1.4	103672	SINAPI	CONCRETAGEM DE PILARES, FCK = 25 MPA, COM USO DE BOMBA - LANÇAMENTO, ADENSAMENTO E ACABAMENTO. AF_02/2022 PS	m³	20,00	758,17	932,55	18.651,00
<b>1.4.2</b>			<b>VIGAS DE COBERTURA</b>		<b>1</b>		<b>131.141,80</b>	<b>131.141,80</b>
1.4.2.1	COMP. 158	PRÓPRIO	ARMAÇÃO DE PILAR OU VIGA DE ESTRUTURA DE CONCRETO ARMADO EMBUTIDA EM ALVENARIA DE VEDAÇÃO UTILIZANDO AÇO CA-60 DE 4,2 MM - MONTAGEM. (BASE COMPOSIÇÃO SINAPI 104111)	KG	300,00	21,40	26,32	7.896,00
1.4.2.2	104109	SINAPI	ARMAÇÃO DE PILAR OU VIGA DE ESTRUTURA DE CONCRETO ARMADO EMBUTIDA EM ALVENARIA DE VEDAÇÃO UTILIZANDO AÇO CA-50 DE 8,0 MM - MONTAGEM. AF_06/2022	KG	1.494,00	16,26	20,00	29.880,00
1.4.2.3	92476	SINAPI	MONTAGEM E DESMONTAGEM DE FÔRMA DE VIGA, ESCORAMENTO METÁLICO, PÉ-DIREITO SIMPLES, EM CHAPA DE MADEIRA PLASTIFICADA, 14 UTILIZAÇÕES. AF_09/2020	m²	510,00	99,87	122,84	62.648,40
1.4.2.4	103674	SINAPI	CONCRETAGEM DE VIGAS E LAJES, FCK=25 MPA, PARA LAJES PREMOLDADAS COM USO DE BOMBA - LANÇAMENTO, ADENSAMENTO E ACABAMENTO. AF_02/2022 PS	m³	32,00	780,42	959,92	30.717,40
<b>1.4.3</b>			<b>PILARETES</b>		<b>1</b>		<b>16.841,40</b>	<b>16.841,40</b>
1.4.3.1	COMP. 158	PRÓPRIO	ARMAÇÃO DE PILAR OU VIGA DE ESTRUTURA DE CONCRETO ARMADO EMBUTIDA EM ALVENARIA DE VEDAÇÃO UTILIZANDO AÇO CA-60 DE 4,2 MM - MONTAGEM. (BASE COMPOSIÇÃO SINAPI 104111)	KG	46,00	21,40	26,32	1.210,80
1.4.3.2	104109	SINAPI	ARMAÇÃO DE PILAR OU VIGA DE ESTRUTURA DE CONCRETO ARMADO EMBUTIDA EM ALVENARIA DE VEDAÇÃO UTILIZANDO AÇO CA-50 DE 8,0 MM - MONTAGEM. AF_06/2022	KG	390,00	16,26	20,00	7.800,00
1.4.3.3	92439	SINAPI	MONTAGEM E DESMONTAGEM DE FÔRMA DE PILARES RETANGULARES E ESTRUTURAS SIMILARES. PÉ-DIREITO SIMPLES, EM CHAPA DE MADEIRA COMPENSADA PLASTIFICADA, 14 UTILIZAÇÕES. AF_09/2020	m²	58,00	55,94	68,81	3.991,00
1.4.3.4	103674	SINAPI	CONCRETAGEM DE VIGAS E LAJES, FCK=25 MPA, PARA LAJES PREMOLDADAS COM USO DE BOMBA - LANÇAMENTO, ADENSAMENTO E ACABAMENTO. AF_02/2022 PS	m³	4,00	780,42	959,92	3.839,60
<b>1.5</b>			<b>PAREDES E PAINÉIS</b>		<b>1</b>		<b>206.549,80</b>	<b>206.549,80</b>
<b>1.5.1</b>			<b>ALVENARIA - PAREDES</b>		<b>1</b>		<b>177.143,80</b>	<b>177.143,80</b>
1.5.1.1	103356	SINAPI	ALVENARIA DE VEDAÇÃO DE BLOCOS CERÂMICOS FURADOS NA HORIZONTAL DE 9X19X29 CM (ESPESSURA 9 CM) E ARGAMASSA DE ASSENTAMENTO COM PREPARO EM BETONEIRA. AF_12/2021	m²	2.270,20	63,44	78,03	177.143,80
<b>1.5.2</b>			<b>VERGAS E CONTRAVERGAS</b>		<b>1</b>		<b>29.406,00</b>	<b>29.406,00</b>
1.5.2.1	105024	SINAPI	VERGA MOLDADA IN LOCO EM CONCRETO PARA JANELAS COM ATÉ 1,5 M DE VÃO. AF_03/2016	M	296,00	56,19	69,11	20.456,60
1.5.2.2	105030	SINAPI	CONTRAVERGA MOLDADA IN LOCO EM CONCRETO, ESPESSURA DE "10" CM. AF_03/2024	M	168,00	43,31	53,27	8.949,40
<b>1.6</b>			<b>CONTRAPISO</b>		<b>1</b>		<b>71.830,80</b>	<b>71.830,80</b>
1.6.1	96622	SINAPI	LASTRO COM MATERIAL GRANULAR, APLICADO EM PISOS OU LAJES SOBRE SOLO, ESPESSURA DE "5 CM". AF_01/2024	m²	46,00	205,67	252,97	11.636,60
1.6.2	87737	SINAPI	CONTRAPISO EM ARGAMASSA TRAÇO 1:4 (CIMENTO E AREIA), PREPARO MANUAL, APLICADO EM ÁREAS MOLHADAS SOBRE LAJE, ADERIDO, ACABAMENTO NÃO REFORÇADO, ESPESSURA 2CM. AF_07/2021	m²	920,40	53,17	65,40	60.194,20
<b>1.7</b>			<b>REVESTIMENTO - PISO</b>		<b>1</b>		<b>83.436,20</b>	<b>83.436,20</b>
1.7.1	87248	SINAPI	REVESTIMENTO CERÂMICO PARA PISO COM PLACAS TIPO ESMALTADA DE DIMENSÕES 35X35 CM APLICADA EM AMBIENTES DE ÁREA MAIOR QUE 10 M2. AF_02/2023 PE	m²	920,40	64,88	79,80	73.448,00
1.7.2	88648	SINAPI	RODAPÉ CERÂMICO DE 7CM DE ALTURA COM PLACAS TIPO ESMALTADA DE DIMENSÕES 35X35CM. AF_02/2023	m²	891,00	9,11	11,21	9.988,20
<b>1.8</b>			<b>REVESTIMENTO PAREDES</b>		<b>1</b>		<b>270.527,20</b>	<b>270.527,20</b>
<b>1.8.1</b>			<b>REVESTIMENTO PAREDES - INTERNO</b>		<b>1</b>		<b>172.383,00</b>	<b>172.383,00</b>
1.8.1.1	87879	SINAPI	CHAPISCO APLICADO EM ALVENARIAS E ESTRUTURAS DE CONCRETO INTERNAS, COM COLHER DE PEDREIRO. ARGAMASSA TRAÇO 1:3 COM PREPARO EM BETONEIRA 400L. AF_10/2022	m²	2.877,90	4,99	6,14	17.669,60
1.8.1.2	87548	SINAPI	MASSA ÚNICA, EM ARGAMASSA TRAÇO 1:2:8, PREPARO MANUAL, APLICADA MANUALMENTE EM PAREDES INTERNAS DE AMBIENTES COM ÁREA ENTRE 5M² E 10M², E = 10MM, COM TALISCAS. AF_03/2024	m²	2.315,60	31,84	39,16	90.678,80
1.8.1.3	87549	SINAPI	EMBOÇO, EM ARGAMASSA TRAÇO 1:2:8, PREPARO MECÂNICO, APLICADO MANUALMENTE EM PAREDES INTERNAS DE AMBIENTES COM ÁREA ENTRE 5M² E 10M², E = 10MM, COM TALISCAS. AF_03/2024	m²	562,20	27,72	34,10	19.171,00
1.8.1.4	87248	SINAPI	REVESTIMENTO CERÂMICO PARA PISO COM PLACAS TIPO ESMALTADA DE DIMENSÕES 35X35 CM APLICADA EM AMBIENTES DE ÁREA MAIOR QUE 10 M2. AF_02/2023 PE	m²	562,20	64,88	79,80	44.863,60
<b>1.8.2</b>			<b>REVESTIMENTO PAREDES - EXTERNO</b>		<b>1</b>		<b>98.144,20</b>	<b>98.144,20</b>
1.8.2.1	87905	SINAPI	CHAPISCO APLICADO EM ALVENARIA (COM PRESENÇA DE VÃOS) E ESTRUTURAS DE CONCRETO DE FACHADA, COM COLHER DE PEDREIRO. ARGAMASSA TRAÇO 1:3 COM PREPARO EM BETONEIRA 400L. AF_10/2022	m²	1.662,60	8,89	10,93	18.172,20
1.8.2.2	87548	SINAPI	MASSA ÚNICA, EM ARGAMASSA TRAÇO 1:2:8, PREPARO MANUAL, APLICADA MANUALMENTE EM PAREDES INTERNAS DE AMBIENTES COM ÁREA ENTRE 5M² E 10M², E = 10MM, COM TALISCAS. AF_03/2024	m²	1.349,40	31,84	39,16	52.842,60



Obra  
CONSTRUÇÃO DE UNIDADES HABITACIONAIS EM ÁREA URBANA NO MUNICÍPIO DE SÃO FRANCISCO DO BREJÃO-MA.

Bancos  
SINAPI - 07/2025 - Maranhão

B.D.I.  
23,00%

Encargos Sociais  
Não Desonerado: embutido nos preços unitário dos insumos de mão de obra, de acordo com as bases.

### ORÇAMENTO SINTÉTICO

2.679.999,80

23,00 %

Item	Código	Banco	Descrição	Und	Quant.	Valor Unit	Valor Unit com BDI	Total
1.8.2.3	87265	SINAPI	REVESTIMENTO CERÂMICO PARA PAREDES INTERNAS COM PLACAS TIPO ESMALTADA DE DIMENSÕES 20X20 CM APLICADAS NA ALTURA INTEIRA DAS PAREDES. AF_02/2023_PE	m²	313,20	70,42	86,62	27.129,40
<b>1.9</b>			<b>COBERTURA</b>		<b>1</b>		<b>374.604,60</b>	<b>374.604,60</b>
1.9.1	100379	SINAPI	FABRICAÇÃO E INSTALAÇÃO DE PONTALETES DE MADEIRA NÃO APARELHADA PARA TELHADOS COM ATÉ 2 ÁGUAS E COM TELHA CERÂMICA OU DE CONCRETO EM EDIFÍCIO RESIDENCIAL TERREO, INCLUSIVE TRANSPORTE VERTICAL. AF_07/2019	m²	1.484,00	39,20	48,22	71.558,40
1.9.2	92539	SINAPI	TRAMA DE MADEIRA COMPOSTA POR RIPAS, CABROS E TERÇAS PARA TELHADOS DE ATÉ 2 ÁGUAS PARA TELHA DE ENCAIXE DE CERÂMICA OU DE CONCRETO, INCLUSIVE TRANSPORTE VERTICAL. AF_07/2019	m²	1.484,00	78,09	96,05	142.538,20
1.9.3	94442	SINAPI	TELHAMENTO COM TELHA CERÂMICA DE ENCAIXE, TIPO ROMANA, COM ATÉ 2 ÁGUAS, INCLUSIVE TRANSPORTE VERTICAL. AF_07/2019	m²	1.484,00	37,90	46,62	69.184,00
1.9.4	COMP. 159	PRÓPRIO	ESPELHO (TESTEIRA) DE BEIRAL EM MADEIRA (MAÇARANDUBA, ANGELIM OU EQUIVALENTE)	M	699,80	106,10	130,50	91.324,00
<b>1.10</b>			<b>FORRO EM PVC</b>		<b>1</b>		<b>105.058,40</b>	<b>105.058,40</b>
1.10.1	96111	SINAPI	FORRO EM RÉGUAS DE PVC, FRISADO, PARA AMBIENTES RESIDENCIAIS, INCLUSIVE ESTRUTURA UNIDIRECIONAL DE FIXAÇÃO. AF_08/2023_PS	m²	1.235,40	69,14	85,04	105.058,40
<b>1.11</b>			<b>ESQUADRIAS</b>		<b>1</b>		<b>164.611,00</b>	<b>164.611,00</b>
<b>1.11.1</b>			<b>ESQUADRIAS - PORTAS</b>		<b>1</b>		<b>112.181,00</b>	<b>112.181,00</b>
1.11.1.1	91320	SINAPI	KIT DE PORTA DE MADEIRA PARA PINTURA, SEMI-OCA (LEVE OU MÉDIA), PADRÃO POPULAR, 80X210CM, ESPESSURA DE 3,5CM, ITENS INCLUSOS: DOBRADIÇAS, MONTAGEM E INSTALAÇÃO DO BATENTE, SEM FECHADURA - FORNECIMENTO E INSTALAÇÃO. AF_12/2019	UN	100,00	912,04	1.121,81	112.181,00
<b>1.11.2</b>			<b>ESQUADRIAS - JANELAS</b>		<b>1</b>		<b>52.430,00</b>	<b>52.430,00</b>
1.11.2.1	94570	SINAPI	JANELA DE ALUMÍNIO DE CORRER COM 2 FOLHAS PARA VIDROS (VIDROS INCLUSOS), BATENTE/ REQUADRO 6 A 14 CM, ACABAMENTO COM ACETATO OU BRILHANTE, FIXAÇÃO COM PARAFUSO, SEM GUARNIÇÃO/ ALIZAR, DIMENSÕES 100X120 CM, VEDAÇÃO COM SILICONE, EXCLUSIVE CONTRAMARCO - FORNECIMENTO E INSTALAÇÃO. AF_11/2024	m²	108,00	350,47	431,08	46.556,60
1.11.2.2	94569	SINAPI	JANELA DE ALUMÍNIO TIPO MAXIM-AR, BATENTE/ REQUADRO 3 A 14 CM, VIDRO INCLUSO, FIXAÇÃO COM PARAFUSO, SEM GUARNIÇÃO/ ALIZAR, DIMENSÕES 60X80 (A X L) CM, SEM ACABAMENTO, VEDAÇÃO COM SILICONE, EXCLUSIVE CONTRAMARCO - FORNECIMENTO E INSTALAÇÃO. AF_11/2024	m²	7,20	663,20	815,74	5.873,40
<b>1.12</b>			<b>ALCAPÃO</b>		<b>1</b>		<b>6.164,40</b>	<b>6.164,40</b>
1.12.1	91341	SINAPI	PORTA EM ALUMÍNIO DE ABRIR TIPO VENEZIANA COM GUARNIÇÃO, FIXAÇÃO COM PARAFUSOS - FORNECIMENTO E INSTALAÇÃO. AF_12/2019	m²	7,20	696,08	856,18	6.164,40
<b>1.13</b>			<b>PINTURA</b>		<b>1</b>		<b>125.042,20</b>	<b>125.042,20</b>
<b>1.13.1</b>			<b>PINTURA INTERNA (PAREDES)</b>		<b>1</b>		<b>67.363,60</b>	<b>67.363,60</b>
1.13.1.1	88485	SINAPI	FUNDO SELADOR ACRÍLICO, APLICAÇÃO MANUAL EM PAREDE, UMA DEMÃO. AF_04/2023	m²	2.315,60	3,85	4,74	10.976,00
1.13.1.2	88489	SINAPI	PINTURA LÁTEX ACRÍLICA PREMIUM, APLICAÇÃO MANUAL EM PAREDES, DUAS DEMÃOS. AF_04/2023	m²	2.315,60	16,09	19,79	45.825,80
1.13.1.3	102229	SINAPI	PINTURA TINTA DE ACABAMENTO (PIGMENTADA) ESMALTE SINTÉTICO ACETINADO EM MADEIRA, 3 DEMÃOS. AF_01/2021	m²	327,60	26,21	32,24	10.561,80
<b>1.13.2</b>			<b>PINTURA EXTERNA (PAREDES)</b>		<b>1</b>		<b>57.678,60</b>	<b>57.678,60</b>
1.13.2.1	88415	SINAPI	APLICAÇÃO MANUAL DE FUNDO SELADOR ACRÍLICO EM PAREDES EXTERNAS DE CASAS. AF_03/2024	m²	1.349,40	4,10	5,04	6.801,00
1.13.2.2	88423	SINAPI	APLICAÇÃO MANUAL DE PINTURA COM TINTA TEXTURIZADA ACRÍLICA EM PAREDES EXTERNAS DE CASAS, UMA COR. AF_03/2024	m²	1.349,40	27,87	34,28	46.257,40
1.13.2.3	102228	SINAPI	PINTURA TINTA DE ACABAMENTO (PIGMENTADA) ESMALTE SINTÉTICO FOSCO EM MADEIRA, 3 DEMÃOS. AF_01/2021	m²	147,00	25,55	31,43	4.620,20
<b>1.14</b>			<b>PINTURA DE PORTAS</b>		<b>1</b>		<b>3.470,80</b>	<b>3.470,80</b>
1.14.1	102.210	SINAPI	PINTURA TINTA DE ACABAMENTO (PIGMENTADA) ESMALTE SINTÉTICO BRILHANTE EM MADEIRA, 1 DEMÃO. AF_01/2021	m²	336,00	8,40	10,33	3.470,80
<b>1.15</b>			<b>INSTALAÇÕES HIDRÁULICAS</b>		<b>1</b>		<b>91.988,40</b>	<b>91.988,40</b>
1.15.1	97741	SINAPI	KIT CAVALETE PARA MEDIÇÃO DE ÁGUA - ENTRADA INDIVIDUALIZADA, EM PVC 25 MM (3/4"), PARA 1 MEDIDOR - FORNECIMENTO E INSTALAÇÃO (EXCLUSIVE HIDRÔMETRO). AF_03/2024	UN	20,00	159,19	195,80	3.916,00
1.15.2	95673	SINAPI	HIDRÔMETRO DN 1/2", 1,5 M3/H - FORNECIMENTO E INSTALAÇÃO. AF_03/2024	UN	20,00	133,20	163,84	3.276,80
1.15.3	COMP. 167	PRÓPRIO	(COMPOSIÇÃO REPRESENTATIVA) DO SERVIÇO DE INSTALAÇÃO DE TUBOS DE PVC, SOLDÁVEL, ÁGUA FRIA, DN 32 MM (INSTALADO EM RAMAL, SUB-RAMAL, RAMAL DE DISTRIBUIÇÃO OU PRUMADA), INCLUSIVE CONEXÕES, CORTES E FIXAÇÕES, PARA PRÉDIOS. AF_10/2015 (BASE COMPOSIÇÃO SINAPI - 09/2023 - 91786)	M	152,00	32,27	39,69	6.032,80
1.15.4	COMP. 168	PRÓPRIO	(COMPOSIÇÃO REPRESENTATIVA) DO SERVIÇO DE INSTALAÇÃO DE TUBOS DE PVC, SOLDÁVEL, ÁGUA FRIA, DN 25 MM (INSTALADO EM RAMAL, SUB-RAMAL, RAMAL DE DISTRIBUIÇÃO OU PRUMADA), INCLUSIVE CONEXÕES, CORTES E FIXAÇÕES, PARA PRÉDIOS. AF_10/2015 (BASE COMPOSIÇÃO SINAPI - 08/2023 - 91785)	M	784,00	47,39	58,29	45.699,40
1.15.5	89353	SINAPI	REGISTRO DE GAVETA BRUTO, LATÃO, ROSCÁVEL, 3/4" - FORNECIMENTO E INSTALAÇÃO. AF_08/2021	UN	80,00	28,71	35,31	2.824,80
1.15.6	89351	SINAPI	REGISTRO DE PRESSÃO BRUTO, LATÃO, ROSCÁVEL, 3/4" - FORNECIMENTO E INSTALAÇÃO. AF_08/2021	UN	20,00	24,22	29,79	595,80
1.15.7	COMP. 160	PRÓPRIO	ESTRUTURA EM MADEIRA PARA SUPORTE DE CAIXA D'ÁGUA 500L	UN	20,00	493,98	607,60	12.152,00
1.15.8	COMP. 161	PRÓPRIO	CAIXA D'ÁGUA EM POLIETILENO, 500 LITROS (INCLUSOS TUBOS, CONEXÕES E TORNEIRA DE BÓIA) - FORNECIMENTO E INSTALAÇÃO. AF_06/2021	UN	20,00	620,64	763,39	15.267,80
1.15.9	94489	SINAPI	REGISTRO DE ESFERA, PVC, SOLDÁVEL, COM VOLANTE, DN 25 MM - FORNECIMENTO E INSTALAÇÃO. AF_08/2021	UN	20,00	36,22	44,55	891,00
1.15.10	94490	SINAPI	REGISTRO DE ESFERA, PVC, SOLDÁVEL, COM VOLANTE, DN 32 MM - FORNECIMENTO E INSTALAÇÃO. AF_08/2021	UN	20,00	54,15	66,60	1.332,00
<b>1.16</b>			<b>LOUÇAS E METAIS</b>		<b>1</b>		<b>54.694,80</b>	<b>54.694,80</b>
1.16.1	86931	SINAPI	VASO SANITÁRIO SIFONADO COM CAIXA ACOPLADA LOUÇA BRANCA, INCLUSIVE ENGATE FLEXÍVEL EM PLÁSTICO BRANCO, 1/2 X 40CM - FORNECIMENTO E INSTALAÇÃO. AF_01/2020	UN	20,00	555,89	683,74	13.674,80
1.16.2	86943	SINAPI	LAVATÓRIO LOUÇA BRANCA SUSPENSO, 29,5 X 39CM OU EQUIVALENTE, PADRÃO POPULAR, INCLUSIVE SIFÃO FLEXÍVEL EM PVC, VÁLVULA E ENGATE FLEXÍVEL 30CM EM PLÁSTICO E TORNEIRA CROMADA DE MESA, PADRÃO POPULAR - FORNECIMENTO E INSTALAÇÃO. AF_01/2020	UN	20,00	308,20	379,09	7.581,80
1.16.3	86921	SINAPI	TANQUE DE LOUÇA BRANCA COM COLUNA, 30L OU EQUIVALENTE, INCLUSIVE SIFÃO FLEXÍVEL EM PVC, VÁLVULA PLÁSTICA E TORNEIRA DE PLÁSTICO - FORNECIMENTO E INSTALAÇÃO. AF_01/2020	UN	20,00	845,56	1.040,04	20.800,80
1.16.4	86911	SINAPI	TORNEIRA CROMADA LONGA, DE PAREDE, 1/2" OU 3/4", PARA PIA DE COZINHA, PADRÃO POPULAR - FORNECIMENTO E INSTALAÇÃO. AF_01/2020	UN	20,00	129,03	158,71	3.174,20
1.16.5	100860	SINAPI	CHUVEIRO ELÉTRICO COMUM CORPO PLÁSTICO, TIPO DUCHA - FORNECIMENTO E INSTALAÇÃO. AF_01/2020	UN	20,00	116,73	143,58	2.871,60
1.16.6	86894	SINAPI	BANCADA DE MÁRMORE SINTÉTICO, DE 120 X 60CM, COM CUBA INTEGRADA - FORNECIMENTO E INSTALAÇÃO. AF_01/2020	UN	20,00	267,95	329,58	6.591,60
<b>1.17</b>			<b>INSTALAÇÕES SANITÁRIAS</b>		<b>1</b>		<b>124.452,80</b>	<b>124.452,80</b>
1.17.1	93358	SINAPI	ESCAVAÇÃO MANUAL DE VALA. AF_09/2024	m³	35,20	94,30	115,99	4.082,80
1.17.2	93382	SINAPI	REATERRO MANUAL DE VALAS, COM COMPACTADOR DE SOLOS DE PERCUSSÃO. AF_08/2023	m³	31,40	28,13	34,60	1.086,40



Obra  
**CONSTRUÇÃO DE UNIDADES HABITACIONAIS EM ÁREA URBANA NO MUNICÍPIO DE SÃO FRANCISCO DO BREJÃO-MA.**

Bancos  
**SINAPI - 07/2025 - Maranhão**

B.D.I.  
**23,00%**

Encargos Sociais  
**Não Desonerado: embutido nos preços unitário dos insumos de mão de obra, de acordo com as bases.**

**ORÇAMENTO SINTÉTICO**

**2.679.999,80**

**23,00 %**

Item	Código	Banco	Descrição	Und	Quant.	Valor Unit	Valor Unit com BDI	Total
1.17.3	COMP. 169	PRÓPRIO	(COMPOSIÇÃO REPRESENTATIVA) DO SERVIÇO DE INST. TUBO PVC, SÉRIE N, ESGOTO PREDIAL, 100 MM (INST. RAMAL DE DESCARGA, RAMAL DE ESG. SANIT., PRUMADA ESG. SANIT., VENTILAÇÃO OU SUB-COLETOR AÉREO), INCL. CONEXÕES E CORTES, FIXAÇÕES, P/ PREDIOS, AF_10/2015 (BASE COMPOSIÇÃO SINAPI - 08/2023 - 91795)	M	382,00	74,94	92,18	35.212,80
1.17.4	COMP. 170	PRÓPRIO	(COMPOSIÇÃO REPRESENTATIVA) DO SERVIÇO DE INST. TUBO PVC, SÉRIE N, ESGOTO PREDIAL, DN 75 MM, (INST. EM RAMAL DE DESCARGA, RAMAL DE ESG. SANITÁRIO, PRUMADA DE ESG. SANITÁRIO OU VENTILAÇÃO), INCL. CONEXÕES, CORTES E FIXAÇÕES, PARA PREDIOS, AF_10/2015 (BASE COMPOSIÇÃO SINAPI - 08/2023 - 91794)	M	24,00	46,17	56,79	1.363,00
1.17.5	COMP. 171	PRÓPRIO	(COMPOSIÇÃO REPRESENTATIVA) DO SERVIÇO DE INSTALAÇÃO DE TUBO DE PVC, SÉRIE NORMAL, ESGOTO PREDIAL, DN 50 MM (INSTALADO EM RAMAL DE DESCARGA OU RAMAL DE ESGOTO SANITÁRIO), INCLUSIVE CONEXÕES, CORTES E FIXAÇÕES, PARA PREDIOS, AF_10/2015 (BASE COMPOSIÇÃO SINAPI - 08/2023 - 91793)	M	338,00	102,37	125,92	42.561,00
1.17.6	COMP. 172	PRÓPRIO	(COMPOSIÇÃO REPRESENTATIVA) DO SERVIÇO DE INSTALAÇÃO DE TUBO DE PVC, SÉRIE NORMAL, ESGOTO PREDIAL, DN 40 MM (INSTALADO EM RAMAL DE DESCARGA OU RAMAL DE ESGOTO SANITÁRIO), INCLUSIVE CONEXÕES, CORTES E FIXAÇÕES, PARA PREDIOS, AF_10/2015 (BASE COMPOSIÇÃO SINAPI - 08/2023 - 91792)	M	44,00	80,98	99,61	4.382,80
1.17.7	104328	SINAPI	CAIXA SIFONADA, COM GRELHA QUADRADA, PVC, DN 150 X 50 MM, JUNTA SOLDÁVEL, FORNECIDA E INSTALADA EM RAMAL DE DESCARGA OU EM RAMAL DE ESGOTO SANITÁRIO, AF_08/2022	UN	20,00	74,25	91,33	1.826,60
1.17.8	89707	SINAPI	CAIXA SIFONADA, PVC, DN 100 X 100 X 50 MM, JUNTA ELÁSTICA, FORNECIDA E INSTALADA EM RAMAL DE DESCARGA OU EM RAMAL DE ESGOTO SANITÁRIO, AF_08/2022	UN	20,00	51,16	62,93	1.258,60
1.17.9	99251	SINAPI	CAIXA ENTERRADA HIDRÁULICA RETANGULAR EM ALVENARIA COM TJOLOS CERÂMICOS MACIÇOS, DIMENSÕES INTERNAS: 0,4X0,4X0,4 M PARA REDE DE DRENAGEM, AF_12/2020	UN	60,00	305,07	375,24	22.514,40
1.17.10	98110	SINAPI	CAIXA DE GORDURA PEQUENA (CAPACIDADE: 19 L), CIRCULAR, EM PVC, DIÂMETRO INTERNO=0,3 M, AF_12/2020	UN	20,00	413,19	508,22	10.164,40
<b>1.18</b>			<b>FOSSA E SUMIDOURO</b>		<b>1</b>		<b>151.614,20</b>	<b>151.614,20</b>
1.18.1	98052	SINAPI	TANQUE SÉPTICO CIRCULAR, EM CONCRETO PRÉ-MOLDADO, DIÂMETRO INTERNO = 1,10 M, ALTURA INTERNA = 2,50 M, VOLUME ÚTIL: 2138,2 L (PARA 5 CONTRIBUINTES), AF_12/2020	UN	20,00	2.487,56	3.059,70	61.194,00
1.18.2	98062	SINAPI	SUMIDOURO CIRCULAR, EM CONCRETO PRÉ-MOLDADO, DIÂMETRO INTERNO = 1,88 M, ALTURA INTERNA = 2,00 M, ÁREA DE INFILTRAÇÃO: 13,1 M² (PARA 5 CONTRIBUINTES)	UN	20,00	3.675,62	4.521,01	90.420,20
<b>1.19</b>			<b>INSTALAÇÕES ELÉTRICAS</b>		<b>1</b>		<b>197.806,00</b>	<b>197.806,00</b>
1.19.1	101489	SINAPI	ENTRADA DE ENERGIA ELÉTRICA, AÉREA, MONOFÁSICA, COM CAIXA DE SOBREPOR, CABO DE 10 MM2 E DISJUNTOR DIN 50A (NÃO INCLUSO O POSTE DE CONCRETO), AF_07/2020_PS	UN	20,00	1.686,02	2.073,80	41.476,00
1.19.2	93358	SINAPI	ESCAVAÇÃO MANUAL DE VALA, AF_09/2024	m³	12,00	94,30	115,99	1.391,80
1.19.3	93382	SINAPI	REATERRO MANUAL DE VALAS, COM COMPACTADOR DE SOLOS DE PERCUSSÃO, AF_08/2023	m³	11,80	28,13	34,60	408,20
1.19.4	97667	SINAPI	ELETRODUTO FLEXÍVEL CORRUGADO, PEAD, DN 50 (1 1/2"), PARA REDE ENTERRADA DE DISTRIBUIÇÃO DE ENERGIA ELÉTRICA - FORNECIMENTO E INSTALAÇÃO, AF_12/2021	m³	200,00	9,05	11,13	2.226,00
1.19.5	COMP. 162	PRÓPRIO	QUADRO DE DISTRIBUIÇÃO, EM PVC, DE EMBUTIR, COM BARRAMENTO TERRA / NEUTRO, PARA 12 DISJUNTORES	UN	20,00	215,26	264,77	5.295,40
1.19.6	91855	SINAPI	ELETRODUTO FLEXÍVEL CORRUGADO REFORÇADO, PVC, DN 25 MM (3/4"), PARA CIRCUITOS TERMINAIS, INSTALADO EM PAREDE - FORNECIMENTO E INSTALAÇÃO, AF_03/2023	M	1.860,00	12,06	14,83	27.583,80
1.19.7	93653	SINAPI	DISJUNTOR MONOPOLAR TIPO DIN, CORRENTE NOMINAL DE 10A - FORNECIMENTO E INSTALAÇÃO, AF_10/2020	UN	20,00	11,43	14,06	281,20
1.19.8	93655	SINAPI	DISJUNTOR MONOPOLAR TIPO DIN, CORRENTE NOMINAL DE 20A - FORNECIMENTO E INSTALAÇÃO, AF_10/2020	UN	20,00	12,39	15,24	304,80
1.19.9	93656	SINAPI	DISJUNTOR MONOPOLAR TIPO DIN, CORRENTE NOMINAL DE 25A - FORNECIMENTO E INSTALAÇÃO, AF_10/2020	UN	20,00	13,34	16,41	328,20
1.19.10	93658	SINAPI	DISJUNTOR MONOPOLAR TIPO DIN, CORRENTE NOMINAL DE 40A - FORNECIMENTO E INSTALAÇÃO, AF_10/2020	UN	20,00	21,31	26,21	524,20
1.19.11	93666	SINAPI	DISJUNTOR BIPOLAR TIPO DIN, CORRENTE NOMINAL DE 50A - FORNECIMENTO E INSTALAÇÃO, AF_10/2020	UN	20,00	71,40	87,82	1.756,40
1.19.12	COMP. 163	PRÓPRIO	INTERRUPTOR DIFERENCIAL RESIDUAL BIPOLAR 20A, SENSIBILIDADE 30 mA	UN	20,00	51,84	63,76	1.275,20
1.19.13	COMP. 164	PRÓPRIO	INTERRUPTOR DIFERENCIAL RESIDUAL BIPOLAR 25A, SENSIBILIDADE 30 mA	UN	20,00	138,91	170,86	3.417,20
1.19.14	COMP. 165	PRÓPRIO	INTERRUPTOR DIFERENCIAL RESIDUAL BIPOLAR 40A, SENSIBILIDADE 30 mA	UN	20,00	177,94	218,87	4.377,40
1.19.15	1871	SINAPI-I	CAIXA OBTÓGONAL DE FUNDO MOVEL, EM PVC, DE 3" X 3", PARA ELETRODUTO FLEXÍVEL CORRUGADO	UN	180,00	4,75	5,84	1.051,20
1.19.16	91944	SINAPI	CAIXA RETANGULAR 4" X 4" BAIXA (0,30 M DO PISO), PVC, INSTALADA EM PAREDE - FORNECIMENTO E INSTALAÇÃO, AF_03/2023	UN	40,00	15,59	19,18	767,20
1.19.17	91940	SINAPI	CAIXA RETANGULAR 4" X 2" MÉDIA (1,30 M DO PISO), PVC, INSTALADA EM PAREDE - FORNECIMENTO E INSTALAÇÃO, AF_03/2023	UN	540,00	19,50	23,99	12.954,60
1.19.18	38095	SINAPI-I	ESPELHO / PLACA CEGA 4" X 2", PARA INSTALACAO DE TOMADAS E INTERRUPTORES	UN	40,00	4,67	5,74	229,60
1.19.19	91996	SINAPI	TOMADA MÉDIA DE EMBUTIR (1 MÓDULO), 2P+T 10 A, INCLUINDO SUPORTE E PLACA - FORNECIMENTO E INSTALAÇÃO, AF_03/2023	UN	280,00	35,78	44,01	12.322,80
1.19.20	91997	SINAPI	TOMADA MÉDIA DE EMBUTIR (1 MÓDULO), 2P+T 20 A, INCLUINDO SUPORTE E PLACA - FORNECIMENTO E INSTALAÇÃO, AF_03/2023	UN	80,00	37,77	46,46	3.716,80
1.19.21	COMP. 166	PRÓPRIO	LUMINARIA DE TETO PLAFON/PLAFONIER EM PLÁSTICO COM BASE E27, POTENCIA MÁXIMA 60 W COM LÂMPADA LED 10W	UN	180,00	41,84	51,46	9.262,80
1.19.22	91953	SINAPI	INTERRUPTOR SIMPLES (1 MÓDULO), 10A/250V, INCLUINDO SUPORTE E PLACA - FORNECIMENTO E INSTALAÇÃO, AF_03/2023	UN	80,00	30,20	37,15	2.972,00
1.19.23	91967	SINAPI	INTERRUPTOR SIMPLES (3 MÓDULOS), 10A/250V, INCLUINDO SUPORTE E PLACA - FORNECIMENTO E INSTALAÇÃO, AF_03/2023	UN	20,00	61,55	75,71	1.514,20
1.19.24	91959	SINAPI	INTERRUPTOR SIMPLES (2 MÓDULOS), 10A/250V, INCLUINDO SUPORTE E PLACA - FORNECIMENTO E INSTALAÇÃO, AF_03/2023	UN	20,00	45,88	56,43	1.128,60
1.19.25	91924	SINAPI	CABO DE COBRE FLEXÍVEL ISOLADO, 1,5 MM², ANTI-CHAMA 450/750 V, PARA CIRCUITOS TERMINAIS - FORNECIMENTO E INSTALAÇÃO, AF_03/2023	M	1.940,00	3,42	4,21	8.167,40
1.19.26	91932	SINAPI	CABO DE COBRE FLEXÍVEL ISOLADO, 10 MM², ANTI-CHAMA 450/750 V, PARA CIRCUITOS TERMINAIS - FORNECIMENTO E INSTALAÇÃO, AF_03/2023	M	420,00	19,54	24,03	10.092,60
1.19.27	91926	SINAPI	CABO DE COBRE FLEXÍVEL ISOLADO, 2,5 MM², ANTI-CHAMA 450/750 V, PARA CIRCUITOS TERMINAIS - FORNECIMENTO E INSTALAÇÃO, AF_03/2023	M	3.640,00	4,99	6,14	22.349,60
1.19.28	91928	SINAPI	CABO DE COBRE FLEXÍVEL ISOLADO, 4 MM², ANTI-CHAMA 450/750 V, PARA CIRCUITOS TERMINAIS - FORNECIMENTO E INSTALAÇÃO, AF_03/2023	M	760,00	7,76	9,54	7.250,40
1.19.29	COMP. 244	PRÓPRIO	CABO DE COBRE FLEXÍVEL ISOLADO, 10 MM², ANTI-CHAMA 0,6/1,0 KV, PARA DISTRIBUIÇÃO - FORNECIMENTO E INSTALAÇÃO	M	480,00	12,57	15,46	7.420,80
1.19.30	100560	SINAPI	QUADRO DE DISTRIBUIÇÃO PARA TELEFONE N 2, 20X20X12CM EM CHAPA METALICA, DE EMBUTIR, SEM ACESSÓRIOS, PADRÃO TELEBRAS, FORNECIMENTO E INSTALAÇÃO, AF_11/2019	UN	20,00	103,31	127,07	2.541,40
1.19.31	98308	SINAPI	TOMADA PARA TELEFONE RJ11 - FORNECIMENTO E INSTALAÇÃO, AF_11/2019	UN	40,00	29,85	36,72	1.468,80
1.19.32	38091	SINAPI-I	ESPELHO / PLACA CEGA 4" X 2", PARA INSTALACAO DE TOMADAS E INTERRUPTORES	UN	20,00	2,20	2,71	54,20
1.19.33	91985	SINAPI	INTERRUPTOR PULSADOR CAMPAINHA (1 MÓDULO), 10A/250V, INCLUINDO SUPORTE E PLACA - FORNECIMENTO E INSTALAÇÃO, AF_03/2023	UN	20,00	29,19	35,90	718,00
1.19.34	91987	SINAPI	CAMPAINHA CIGARRA (1 MÓDULO), 10A/250V, INCLUINDO SUPORTE E PLACA - FORNECIMENTO E INSTALAÇÃO, AF_03/2023	UN	20,00	47,85	58,86	1.177,20
<b>1.20</b>			<b>SERVIÇOS COMPLEMENTARES</b>		<b>1</b>		<b>21.959,20</b>	<b>21.959,20</b>
<b>1.20.1</b>			<b>CALÇADAS</b>		<b>1</b>		<b>19.188,00</b>	<b>19.188,00</b>
1.20.1.1	96622	SINAPI	LASTRO COM MATERIAL GRANULAR, APLICADO EM PISOS OU LAJES SOBRE SOLO, ESPESSURA DE 5 CM, AF_01/2024	m³	2,00	205,67	252,97	506,00



Obra  
CONSTRUÇÃO DE UNIDADES HABITACIONAIS EM ÁREA URBANA NO MUNICÍPIO DE SÃO FRANCISCO DO BREJÃO-MA.

Bancos  
SINAPI - 07/2025 - Maranhão

B.D.I.  
23,00%

Encargos Sociais  
Não Desonerado: embutido nos preços unitário dos insumos de mão de obra, de acordo com as bases.

### ORÇAMENTO SINTÉTICO

2.679.999,80

23,00 %

Item	Código	Banco	Descrição	Und	Quant.	Valor Unit	Valor Unit com BDI	Total
1.20.1.2	94991	SINAPI	EXECUÇÃO DE PASSEIO (CALÇADA) OU PISO DE CONCRETO COM CONCRETO MOLDADO IN LOCO, USINADO C20, ACABAMENTO CONVENCIONAL, NÃO ARMADO, AF_ 08/2022	m²	18,00	843,81	1.037,89	18.682,00
<b>1.20.2</b>			<b>LIMPEZA DA OBRA</b>		1		<b>2.771,12</b>	<b>2.771,20</b>
1.20.2.1	99814	SINAPI	LIMPEZA DE SUPERFÍCIE COM JATO DE ALTA PRESSÃO, AF_ 04/2019	m²	1.034,00	2,18	2,68	2.771,12

VALOR TOTAL DESTES  
ORÇAMENTO

2.679.999,80



Obra  
**CONSTRUÇÃO DE UNIDADES HABITACIONAIS EM ÁREA URBANA NO  
 MUNICÍPIO DE SÃO FRANCISCO DO BREJÃO-MA.**

### MEMÓRIA DE CÁLCULO

ITEM	CÓDIGO	BANCO	DESCRIÇÃO DOS SERVIÇOS	UNID	L	C	A/E	V	TX	P	PE	DMT	Q	TOTAL 01 CASA	TOTAL 20 CASAS
<b>1</b>			<b>CONSTRUÇÃO DE CASA POPULAR COM 51,70M<sup>2</sup></b>												
1.1			<b>ADMINISTRAÇÃO LOCAL DA OBRA</b>												
1.1.1	COMP. 154	PRÓPRIO	ADMINISTRAÇÃO LOCAL DA OBRA	UN									1,00	1,00	20,00
1.2			<b>SERVIÇOS PRELIMINARES</b>												
1.2.1	98525	SINAPI	LIMPEZA MECANIZADA DE CAMADA VEGETAL, VEGETAÇÃO E PEQUENAS ÁRVORES (DIÂMETRO DE TRONCO MENOR QUE 0,20 M), COM TRATOR DE ESTEIRAS. AF_03/2024	m <sup>2</sup>										200,00	4.000,00
			TERRENO		10,00	20,00								200,00	
1.2.2	99059	SINAPI	LOCAÇÃO CONVENCIONAL DE OBRA, UTILIZANDO GABARITO DE TÁBUAS CORRIDAS PONTALETADAS A CADA 2,00M - 2 UTILIZAÇÕES. AF_03/2024	M										37,90	758,00
			PERÍMETRO HÁ 1M DA EDIFICAÇÃO				37,90							37,90	
1.3			<b>FUNDAÇÕES</b>												
1.3.1			<b>ESTACAS</b>												
1.3.1.1	101174	SINAPI	ESTACA BROCA DE CONCRETO, DIÂMETRO DE 25CM, ESCAVAÇÃO MANUAL COM TRADO CONCHA, COM ARMADURA DE ARRANQUE. AF_05/2020	M										39,00	780,00
			ESTACAS COM 3,00M DE PROFUNDIDADE				3,00						13,00	39,00	
1.3.2			<b>BALDRAME</b>												
1.3.2.1	96526	SINAPI	ESCAVAÇÃO MANUAL PARA VIGA BALDRAME OU SAPATA CORRIDA (SEM ESCAVAÇÃO PARA COLOCAÇÃO DE FÓRMAS). AF_01/2024	m <sup>3</sup>										6,53	130,60
			BALDRAME		0,45	44,00	0,33							6,53	
1.3.2.2	COMP. 155	PRÓPRIO	FABRICAÇÃO, MONTAGEM E DESMONTAGEM DE FÔRMA PARA VIGA BALDRAME, EM MADEIRA SERRADA (PINUS), E=25 MM, 4 UTILIZAÇÕES	m <sup>2</sup>			26,40							26,40	528,00
1.3.2.3	COMP. 156	PRÓPRIO	ARMAÇÃO DE BLOCO, VIGA BALDRAME E SAPATA UTILIZANDO AÇO CA-60 DE 4,2 MM - MONTAGEM.	KG						14,70				14,70	294,00
1.3.2.4	96545	SINAPI	ARMAÇÃO DE BLOCO UTILIZANDO AÇO CA-50 DE 8 MM - MONTAGEM. AF_01/2024	KG						70,40				70,40	1.408,00
1.3.2.5	COMP. 157	PRÓPRIO	CONCRETAGEM DE BLOCOS DE COROAMENTO E VIGAS BALDRAMES, FCK 25MPA, LANÇAMENTO COM JERICA, ADENSAMENTO E ACABAMENTO (ADAPTAÇÃO SINAPI 96555)	m <sup>3</sup>				2,00						2,00	40,00
1.3.2.6	93382	SINAPI	REATERRO MANUAL DE VALAS, COM COMPACTADOR DE SOLOS DE PERCUSSÃO. AF_08/2023	m <sup>3</sup>				4,53						4,53	90,60
1.4			<b>ESTRUTURA</b>												
1.4.1			<b>PILARES</b>												
1.4.1.1	COMP. 158	PRÓPRIO	ARMAÇÃO DE PILAR OU VIGA DE ESTRUTURA DE CONCRETO ARMADO EMBUTIDA EM ALVENARIA DE VEDAÇÃO UTILIZANDO AÇO CA-60 DE 4,2 MM - MONTAGEM. (BASE COMPOSIÇÃO SINAPI 104111)	KG						10,10				10,10	202,00
1.4.1.2	104109	SINAPI	ARMAÇÃO DE PILAR OU VIGA DE ESTRUTURA DE CONCRETO ARMADO EMBUTIDA EM ALVENARIA DE VEDAÇÃO UTILIZANDO AÇO CA-50 DE 8,0 MM - MONTAGEM. AF_06/2022	KG						65,00				65,00	1.300,00
1.4.1.3	92443	SINAPI	MONTAGEM E DESMONTAGEM DE FÔRMA DE PILARES RETANGULARES E ESTRUTURAS SIMILARES, PÉ-DIREITO SIMPLES, EM CHAPA DE MADEIRA COMPENSADA PLASTIFICADA, 18 UTILIZAÇÕES. AF_09/2020	KG						15,60				15,60	312,00
1.4.1.4	103672	SINAPI	CONCRETAGEM DE PILARES, FCK = 25 MPA, COM USO DE BOMBA - LANÇAMENTO, ADENSAMENTO E ACABAMENTO. AF_02/2022_PS	m <sup>3</sup>				1,00						1,00	20,00
1.4.2			<b>VIGAS DE COBERTURA</b>												
1.4.2.1	COMP. 158	PRÓPRIO	ARMAÇÃO DE PILAR OU VIGA DE ESTRUTURA DE CONCRETO ARMADO EMBUTIDA EM ALVENARIA DE VEDAÇÃO UTILIZANDO AÇO CA-60 DE 4,2 MM - MONTAGEM. (BASE COMPOSIÇÃO SINAPI 104111)	KG						15,00				15,00	300,00



Obra  
**CONSTRUÇÃO DE UNIDADES HABITACIONAIS EM ÁREA URBANA NO  
 MUNICÍPIO DE SÃO FRANCISCO DO BREJÃO-MA.**

### MEMÓRIA DE CÁLCULO

ITEM	CÓDIGO	BANCO	DESCRIÇÃO DOS SERVIÇOS	UNID	L	C	A/E	V	TX	P	PE	DMT	Q	TOTAL 01 CASA	TOTAL 20 CASAS
1.4.2.2	104109	SINAPI	ARMAÇÃO DE PILAR OU VIGA DE ESTRUTURA DE CONCRETO ARMADO EMBUTIDA EM ALVENARIA DE VEDAÇÃO UTILIZANDO AÇO CA-50 DE 8,0 MM - MONTAGEM. AF_06/2022	KG						74,70				74,70	1.494,00
1.4.2.3	92476	SINAPI	MONTAGEM E DESMONTAGEM DE FÔRMA DE VIGA, ESCORAMENTO METÁLICO, PÉ-DIREITO SIMPLES, EM CHAPA DE MADEIRA PLASTIFICADA, 14 UTILIZAÇÕES. AF_09/2020	m²						25,50				25,50	510,00
1.4.2.4	103674	SINAPI	CONCRETAGEM DE VIGAS E LAJES, FCK=25 MPA, PARA LAJES PREMOLDADAS COM USO DE BOMBA - LANÇAMENTO, ADENSAMENTO E ACABAMENTO. AF_02/2022_PS	m³				1,60						1,60	32,00
<b>1.4.3</b>			<b>PILARETES</b>												
1.4.3.1	COMP. 158	PRÓPRIO	ARMAÇÃO DE PILAR OU VIGA DE ESTRUTURA DE CONCRETO ARMADO EMBUTIDA EM ALVENARIA DE VEDAÇÃO UTILIZANDO AÇO CA-60 DE 4,2 MM - MONTAGEM. (BASE COMPOSIÇÃO SINAPI 104111)	KG						2,30				2,30	46,00
1.4.3.2	104109	SINAPI	ARMAÇÃO DE PILAR OU VIGA DE ESTRUTURA DE CONCRETO ARMADO EMBUTIDA EM ALVENARIA DE VEDAÇÃO UTILIZANDO AÇO CA-50 DE 8,0 MM - MONTAGEM. AF_06/2022	KG						19,50				19,50	390,00
1.4.3.3	92439	SINAPI	MONTAGEM E DESMONTAGEM DE FÔRMA DE PILARES RETANGULARES E ESTRUTURAS SIMILARES, PÉ-DIREITO SIMPLES, EM CHAPA DE MADEIRA COMPENSADA PLASTIFICADA, 14 UTILIZAÇÕES. AF_09/2020	m²			2,90							2,90	58,00
1.4.3.4	103674	SINAPI	CONCRETAGEM DE VIGAS E LAJES, FCK=25 MPA, PARA LAJES PREMOLDADAS COM USO DE BOMBA - LANÇAMENTO, ADENSAMENTO E ACABAMENTO. AF_02/2022_PS	m³				0,20						0,20	4,00
<b>1.5</b>			<b>PAREDES E PAINÉIS</b>												
<b>1.5.1</b>			<b>ALVENARIA - PAREDES</b>												
1.5.1.1	103356	SINAPI	ALVENARIA DE VEDAÇÃO DE BLOCOS CERÂMICOS FURADOS NA HORIZONTAL DE 9X19X29 CM (ESPESSURA 9 CM) E ARGAMASSA DE ASSENTAMENTO COM PREPARO EM BETONEIRA. AF_12/2021	m²										113,51	2.270,20
													TOTAL	127,67	
			PAREDES EXTERNAS FRENTE E FUNDOS			6,30	2,65							2,00	33,39
			PAREDES EXTERNAS LATERAIS				27,60							2,00	55,20
			PAREDES INTERNAS			11,70	2,40								28,08
							5,50							2,00	11,00
			<b>ABERTURAS (SUBTRAIR)</b>											TOTAL	14,16
			PORTAS			0,80	2,10							5,00	8,40
			JANELA			1,20	1,50							1,00	1,80
			JANELA			1,20	1,00							3,00	3,60
			JANELA			0,60	0,60							1,00	0,36
<b>1.5.2</b>			<b>VERGAS E CONTRAVERGAS</b>												
1.5.2.1	105024	SINAPI	VERGA MOLDADA IN LOCO EM CONCRETO PARA JANELAS COM ATÉ 1,5 M DE VÃO. AF_03/2016	M										14,80	296,00
			VERGA PARA JANELAS			8,40									8,40
			VERGA PARA PORTAS			6,40									6,40
1.5.2.2	105030	SINAPI	CONTRAVERGA MOLDADA IN LOCO EM CONCRETO, ESPESSURA DE *10* CM. AF_03/2024	M										8,40	168,00
			CONTRAVERGA PARA JANELAS			8,40									8,40
<b>1.6</b>			<b>CONTRAPISO</b>												
1.6.1	96622	SINAPI	LASTRO COM MATERIAL GRANULAR, APLICADO EM PISOS OU LAJES SOBRE SOLO, ESPESSURA DE *5 CM*. AF_01/2024	m³										2,30	46,00
			ESPESSURA 0,05M					2,30						2,30	



Obra  
**CONSTRUÇÃO DE UNIDADES HABITACIONAIS EM ÁREA URBANA NO MUNICÍPIO DE SÃO FRANCISCO DO BREJÃO-MA.**

### MEMÓRIA DE CÁLCULO

ITEM	CÓDIGO	BANCO	DESCRIÇÃO DOS SERVIÇOS	UNID	L	C	A/E	V	TX	P	PE	DMT	Q	TOTAL 01 CASA	TOTAL 20 CASAS
1.6.2	87737	SINAPI	CONTRAPISO EM ARGAMASSA TRAÇO 1:4 (CIMENTO E AREIA), PREPARO MANUAL, APLICADO EM ÁREAS MOLHADAS SOBRE LAJE, ADERIDO, ACABAMENTO NÃO REFORÇADO, ESPESSURA 2CM. AF_07/2021	m²			46,02							46,02	920,40
<b>1.7</b>			<b>REVESTIMENTO - PISO</b>												
1.7.1	87248	SINAPI	REVESTIMENTO CERÂMICO PARA PISO COM PLACAS TIPO ESMALTADA DE DIMENSÕES 35X35 CM APLICADA EM AMBIENTES DE ÁREA MAIOR QUE 10 M2. AF_02/2023_PE	m²			46,02							46,02	920,40
1.7.2	88648	SINAPI	RODAPÉ CERÂMICO DE 7CM DE ALTURA COM PLACAS TIPO ESMALTADA DE DIMENSÕES 35X35CM. AF_02/2023	m²										44,55	891,00
			PERÍMETRO INTERNO DA EDIFICAÇÃO (- AMBIENTES COM REVESTIMENTO CERÂMICO NA PAREDE)					44,55						44,55	
<b>1.8</b>			<b>REVESTIMENTO PAREDES</b>												
<b>1.8.1</b>			<b>REVESTIMENTO PAREDES - INTERNO</b>												
1.8.1.1	87879	SINAPI	CHAPISCO APLICADO EM ALVENARIAS E ESTRUTURAS DE CONCRETO INTERNAS, COM COLHER DE PEDREIRO. ARGAMASSA TRAÇO 1:3 COM PREPARO EM BETONEIRA 400L. AF_10/2022	m²										143,89	2.877,80
			TODAS AS PAREDES INTERNAS ATÉ O TETO (2,70M), DOIS LADOS				143,89							143,89	
1.8.1.2	87548	SINAPI	MASSA ÚNICA, EM ARGAMASSA TRAÇO 1:2:8, PREPARO MANUAL, APLICADA MANUALMENTE EM PAREDES INTERNAS DE AMBIENTES COM ÁREA ENTRE 5M² E 10M², E = 10MM, COM TALISCAS. AF_03/2024	m²										115,78	2.315,60
			TODAS AS PAREDES DESCONTADOS BWC, 01 PAREDE DA COZINHA E LAVANDERIA COM REVEST. CERÂMICO ATÉ A ALTURA DE 2,70M				115,78							115,78	
1.8.1.3	87549	SINAPI	EMBOÇO, EM ARGAMASSA TRAÇO 1:2:8, PREPARO MECÂNICO, APLICADO MANUALMENTE EM PAREDES INTERNAS DE AMBIENTES COM ÁREA ENTRE 5M² E 10M², E = 10MM, COM TALISCAS. AF_03/2024	m²										28,11	562,20
			BWC E COZINHA ATÉ O TETO (2,70 M) - (VÃOS DE PORTAS E JANELAS)											28,11	
			BANHEIRO				6,90	2,70						18,63	
			COZINHA (PAREDES LATERAIS REVESTIR 1,50M)				6,40	2,70						17,28	
1.8.1.4	87248	SINAPI	REVESTIMENTO CERÂMICO PARA PISO COM PLACAS TIPO ESMALTADA DE DIMENSÕES 35X35 CM APLICADA EM AMBIENTES DE ÁREA MAIOR QUE 10 M2. AF_02/2023_PE	m²										28,11	562,20
			BWC, COZINHA ATÉ O TETO (2,70 M)					28,11						28,11	
<b>1.8.2</b>			<b>REVESTIMENTO PAREDES - EXTERNO</b>												
1.8.2.1	87905	SINAPI	CHAPISCO APLICADO EM ALVENARIA (COM PRESENÇA DE VÃOS) E ESTRUTURAS DE CONCRETO DE FACHADA, COM COLHER DE PEDREIRO. ARGAMASSA TRAÇO 1:3 COM PREPARO EM BETONEIRA 400L. AF_10/2022	m²										83,13	1.662,60
			PERÍMETRO EXTERNO COM PÉ DIREITO DE 2,70M - ABERTURAS				83,13							83,13	
1.8.2.2	87548	SINAPI	MASSA ÚNICA, EM ARGAMASSA TRAÇO 1:2:8, PREPARO MANUAL, APLICADA MANUALMENTE EM PAREDES INTERNAS DE AMBIENTES COM ÁREA ENTRE 5M² E 10M², E = 10MM, COM TALISCAS. AF_03/2024	m²										67,47	1.349,40
			PERÍMETRO EXTERNO COM PÉ DIREITO DE 2,70M - ABERTURAS E LAVANDERIA				67,47							67,47	
1.8.2.3	87265	SINAPI	REVESTIMENTO CERÂMICO PARA PAREDES INTERNAS COM PLACAS TIPO ESMALTADA DE DIMENSÕES 20X20 CM APLICADAS NA ALTURA INTEIRA DAS PAREDES. AF_02/2023_PE	m²										15,66	313,20
			LAVANDERIA				5,80	2,70						15,66	
<b>1.9</b>			<b>COBERTURA</b>												



Obra  
**CONSTRUÇÃO DE UNIDADES HABITACIONAIS EM ÁREA URBANA NO MUNICÍPIO DE SÃO FRANCISCO DO BREJÃO-MA.**

### MEMÓRIA DE CÁLCULO

ITEM	CÓDIGO	BANCO	DESCRIÇÃO DOS SERVIÇOS	UNID	L	C	A/E	V	TX	P	PE	DMT	Q	TOTAL 01 CASA	TOTAL 20 CASAS
1.9.1	100379	SINAPI	FABRICAÇÃO E INSTALAÇÃO DE PONTALETES DE MADEIRA NÃO APARELHADA PARA TELHADOS COM ATÉ 2 ÁGUAS E COM TELHA CERÂMICA OU DE CONCRETO EM EDIFÍCIO RESIDENCIAL TÉRREO, INCLUSO TRANSPORTE VERTICAL. AF_07/2019	m²			74,20							74,20	1.484,00
1.9.2	92539	SINAPI	TRAMA DE MADEIRA COMPOSTA POR RIPAS, CAIBROS E TERÇAS PARA TELHADOS DE ATÉ 2 ÁGUAS PARA TELHA DE ENCAIXE DE CERÂMICA OU DE CONCRETO, INCLUSO TRANSPORTE VERTICAL. AF_07/2019	m²			74,20							74,20	1.484,00
1.9.3	94442	SINAPI	TELHAMENTO COM TELHA CERÂMICA DE ENCAIXE, TIPO ROMANA, COM ATÉ 2 ÁGUAS, INCLUSO TRANSPORTE VERTICAL. AF_07/2019	m²			74,20							74,20	1.484,00
1.9.4	COMP. 159	PRÓPRIO	ESPELHO (TESTEIRA) DE BEIRAL EM MADEIRA (MAÇARANDUBA, ANGELIM OU EQUIVALENTE)	M			34,99							34,99	699,80
<b>1.10</b>			<b>FORRO EM PVC</b>												
1.10.1	96111	SINAPI	FORRO EM RÉGUAS DE PVC, FRISADO, PARA AMBIENTES RESIDENCIAIS, INCLUSIVE ESTRUTURA UNIDIRECIONAL DE FIXAÇÃO. AF_08/2023_PS	m²										61,77	1.235,40
			ÁREA INTERNA 45,42M² + 16,35M²(BEIRAL)				61,77							61,77	
<b>1.11</b>			<b>ESQUADRIAS</b>												
<b>1.11.1</b>			<b>ESQUADRIAS - PORTAS</b>												
1.11.1.1	91320	SINAPI	KIT DE PORTA DE MADEIRA PARA PINTURA, SEMI-OCA (LEVE OU MÉDIA), PADRÃO POPULAR, 80X210CM, ESPESSURA DE 3,5CM, ITENS INCLUSOS: DOBRADIÇAS, MONTAGEM E INSTALAÇÃO DO BATENTE, SEM FECHADURA - FORNECIMENTO E INSTALAÇÃO. AF_12/2019	UN									5,00	5,00	100,00
<b>1.11.2</b>			<b>ESQUADRIAS - JANELAS</b>												
1.11.2.1	94570	SINAPI	JANELA DE ALUMÍNIO DE CORRER COM 2 FOLHAS PARA VIDROS (VIDROS INCLUSOS), BATENTE/ REQUADRO 6 A 14 CM, ACABAMENTO COM ACETATO OU BRILHANTE, FIXAÇÃO COM PARAFUSO, SEM GUARNIÇÃO/ ALIZAR, DIMENSÕES 100X120 CM, VEDAÇÃO COM SILICONE, EXCLUSIVE CONTRAMARCO - FORNECIMENTO E INSTALAÇÃO. AF_11/2024	m²										5,40	108,00
			CONFORME PROJETO (ALTERADO PARA VENEZIANA)				5,40							5,40	
1.11.2.2	94569	SINAPI	JANELA DE ALUMÍNIO TIPO MAXIM-AR, BATENTE/ REQUADRO 3 A 14 CM, VIDRO INCLUSO, FIXAÇÃO COM PARAFUSO, SEM GUARNIÇÃO/ ALIZAR, DIMENSÕES 60X80 (A X L) CM, SEM ACABAMENTO, VEDAÇÃO COM SILICONE, EXCLUSIVE CONTRAMARCO - FORNECIMENTO E INSTALAÇÃO. AF_11/2024	m²			0,36							0,36	7,20
<b>1.12</b>			<b>ALÇAPÃO</b>												
1.12.1	91341	SINAPI	PORTA EM ALUMÍNIO DE ABRIR TIPO VENEZIANA COM GUARNIÇÃO, FIXAÇÃO COM PARAFUSOS - FORNECIMENTO E INSTALAÇÃO. AF_12/2019	m²			0,36							0,36	7,20
<b>1.13</b>			<b>PINTURA</b>												
<b>1.13.1</b>			<b>PINTURA INTERNA (PAREDES)</b>												
1.13.1.1	88485	SINAPI	FUNDO SELADOR ACRÍLICO, APLICAÇÃO MANUAL EM PAREDE, UMA DEMÃO. AF_04/2023	m²			115,78							115,78	2.315,60
1.13.1.2	88489	SINAPI	PINTURA LÁTEX ACRÍLICA PREMIUM, APLICAÇÃO MANUAL EM PAREDES, DUAS DEMÃOS. AF_04/2023	m²			115,78							115,78	2.315,60
1.13.1.3	102229	SINAPI	PINTURA TINTA DE ACABAMENTO (PIGMENTADA) ESMALTE SINTÉTICO ACETINADO EM MADEIRA, 3 DEMÃOS. AF_01/2021	m²			16,38							16,38	327,60
<b>1.13.2</b>			<b>PINTURA EXTERNA (PAREDES)</b>												
1.13.2.1	88415	SINAPI	APLICAÇÃO MANUAL DE FUNDO SELADOR ACRÍLICO EM PAREDES EXTERNAS DE CASAS. AF_03/2024	m²			67,47							67,47	1.349,40



Obra  
**CONSTRUÇÃO DE UNIDADES HABITACIONAIS EM ÁREA URBANA NO  
 MUNICÍPIO DE SÃO FRANCISCO DO BREJÃO-MA.**

### MEMÓRIA DE CÁLCULO

ITEM	CÓDIGO	BANCO	DESCRIÇÃO DOS SERVIÇOS	UNID	L	C	A/E	V	TX	P	PE	DMT	Q	TOTAL 01 CASA	TOTAL 20 CASAS
1.13.2.2	88423	SINAPI	APLICAÇÃO MANUAL DE PINTURA COM TINTA TEXTURIZADA ACRÍLICA EM PAREDES EXTERNAS DE CASAS, UMA COR. AF_03/2024	m²			67,47							67,47	1.349,40
1.13.2.3	102228	SINAPI	PINTURA TINTA DE ACABAMENTO (PIGMENTADA) ESMALTE SINTÉTICO FOSCO EM MADEIRA, 3 DEMÃOS. AF_01/2021	m²			7,35							7,35	147,00
<b>1.14</b>			<b>PINTURA DE PORTAS</b>												
1.14.1	102210	SINAPI	PINTURA TINTA DE ACABAMENTO (PIGMENTADA) ESMALTE SINTÉTICO BRILHANTE EM MADEIRA, 1 DEMÃO. AF_01/2021	m²										16,80	336,00
			5 PORTAS DE 0,80M X 2,10M * 2 LADOS				3,36						5,00	16,80	
<b>1.15</b>			<b>INSTALAÇÕES HIDRÁULICAS</b>												
1.15.1	97741	SINAPI	KIT CAVALETE PARA MEDIÇÃO DE ÁGUA - ENTRADA INDIVIDUALIZADA, EM PVC 25 MM (3/4"), PARA 1 MEDIDOR - FORNECIMENTO E INSTALAÇÃO (EXCLUSIVE HIDRÔMETRO). AF_03/2024	UN									1,00	1,00	20,00
1.15.2	95673	SINAPI	HIDRÔMETRO DN 1/2", 1,5 M3/H - FORNECIMENTO E INSTALAÇÃO. AF_03/2024	UN									1,00	1,00	20,00
1.15.3	COMP. 167	PRÓPRIO	(COMPOSIÇÃO REPRESENTATIVA) DO SERVIÇO DE INSTALAÇÃO TUBOS DE PVC, SOLDÁVEL, ÁGUA FRIA, DN 32 MM (INSTALADO EM RAMAL, SUB-RAMAL, RAMAL DE DISTRIBUIÇÃO OU PRUMADA), INCLUSIVE CONEXÕES, CORTES E FIXAÇÕES, PARA PRÉDIOS. AF_10/2015 (BASE COMPOSIÇÃO SINAPI - 09/2023 - 91786)	M		7,60								7,60	152,00
1.15.4	COMP. 168	PRÓPRIO	(COMPOSIÇÃO REPRESENTATIVA) DO SERVIÇO DE INSTALAÇÃO DE TUBOS DE PVC, SOLDÁVEL, ÁGUA FRIA, DN 25 MM (INSTALADO EM RAMAL, SUB-RAMAL, RAMAL DE DISTRIBUIÇÃO OU PRUMADA), INCLUSIVE CONEXÕES, CORTES E FIXAÇÕES, PARA PRÉDIOS. AF_10/2015 (BASE COMPOSIÇÃO SINAPI - 08/2023 - 91785)	M		39,20								39,20	784,00
1.15.5	89353	SINAPI	REGISTRO DE GAVETA BRUTO, LATÃO, ROSCÁVEL, 3/4" - FORNECIMENTO E INSTALAÇÃO. AF_08/2021	UN									4,00	4,00	80,00
1.15.6	89351	SINAPI	REGISTRO DE PRESSÃO BRUTO, LATÃO, ROSCÁVEL, 3/4" - FORNECIMENTO E INSTALAÇÃO. AF_08/2021	UN									1,00	1,00	20,00
1.15.7	COMP. 160	PRÓPRIO	ESTRUTURA EM MADEIRA PARA SUPORTE DE CAIXA D'ÁGUA 500L	UN									1,00	1,00	20,00
1.15.8	COMP. 161	PRÓPRIO	CAIXA D'ÁGUA EM POLIETILENO, 500 LITROS (INCLUSOS TUBOS, CONEXÕES E TORNEIRA DE BÓIA) - FORNECIMENTO E INSTALAÇÃO. AF_06/2021	UN									1,00	1,00	20,00
1.15.9	94489	SINAPI	REGISTRO DE ESFERA, PVC, SOLDÁVEL, COM VOLANTE, DN 25 MM - FORNECIMENTO E INSTALAÇÃO. AF_08/2021	UN									1,00	1,00	20,00
1.15.10	94490	SINAPI	REGISTRO DE ESFERA, PVC, SOLDÁVEL, COM VOLANTE, DN 32 MM - FORNECIMENTO E INSTALAÇÃO. AF_08/2021	UN									1,00	1,00	20,00
<b>1.16</b>			<b>LOUÇAS E METAIS</b>												
1.16.1	86931	SINAPI	VASO SANITÁRIO SIFONADO COM CAIXA ACOPLADA LOUÇA BRANCA, INCLUSO ENGATE FLEXÍVEL EM PLÁSTICO BRANCO, 1/2 X 40CM - FORNECIMENTO E INSTALAÇÃO. AF_01/2020	UN									1,00	1,00	20,00
1.16.2	86943	SINAPI	LAVATÓRIO LOUÇA BRANCA SUSPENSO, 29,5 X 39CM OU EQUIVALENTE, PADRÃO POPULAR, INCLUSO SIFÃO FLEXÍVEL EM PVC, VÁLVULA E ENGATE FLEXÍVEL 30CM EM PLÁSTICO E TORNEIRA CROMADA DE MESA, PADRÃO POPULAR - FORNECIMENTO E INSTALAÇÃO. AF_01/2020	UN									1,00	1,00	20,00
1.16.3	86921	SINAPI	TANQUE DE LOUÇA BRANCA COM COLUNA, 30L OU EQUIVALENTE, INCLUSO SIFÃO FLEXÍVEL EM PVC, VÁLVULA PLÁSTICA E TORNEIRA DE PLÁSTICO - FORNECIMENTO E INSTALAÇÃO. AF_01/2020	UN									1,00	1,00	20,00
1.16.4	86911	SINAPI	TORNEIRA CROMADA LONGA, DE PAREDE, 1/2" OU 3/4", PARA PIA DE COZINHA, PADRÃO POPULAR - FORNECIMENTO E INSTALAÇÃO. AF_01/2020	UN									1,00	1,00	20,00



Obra  
**CONSTRUÇÃO DE UNIDADES HABITACIONAIS EM ÁREA URBANA NO MUNICÍPIO DE SÃO FRANCISCO DO BREJÃO-MA.**

### MEMÓRIA DE CÁLCULO

ITEM	CÓDIGO	BANCO	DESCRIÇÃO DOS SERVIÇOS	UNID	L	C	A/E	V	TX	P	PE	DMT	Q	TOTAL 01 CASA	TOTAL 20 CASAS
1.16.5	100860	SINAPI	CHUVEIRO ELÉTRICO COMUM CORPO PLÁSTICO, TIPO DUCHA - FORNECIMENTO E INSTALAÇÃO. AF_01/2020	UN									1,00	1,00	20,00
1.16.6	86894	SINAPI	BANCADA DE MÁRMORE SINTÉTICO, DE 120 X 60CM, COM CUBA INTEGRADA - FORNECIMENTO E INSTALAÇÃO. AF_01/2020	UN									1,00	1,00	20,00
<b>1.17</b>			<b>INSTALAÇÕES SANITÁRIAS</b>												
1.17.1	93358	SINAPI	ESCAVAÇÃO MANUAL DE VALA. AF_09/2024	m³				1,76						1,76	35,20
1.17.2	93382	SINAPI	REATERRO MANUAL DE VALAS, COM COMPACTADOR DE SOLOS DE PERCUSSÃO. AF_08/2023	m³				1,57						1,57	31,40
1.17.3	COMP. 169	PRÓPRIO	(COMPOSIÇÃO REPRESENTATIVA) DO SERVIÇO DE INST. TUBO PVC, SÉRIE N, ESGOTO PREDIAL, 100 MM (INST. RAMAL DESCARGA, RAMAL DE ESG. SANIT., PRUMADA ESG. SANIT., VENTILAÇÃO OU SUB-COLETOR AÉREO), INCL. CONEXÕES E CORTES, FIXAÇÕES, P/ PRÉDIOS. AF_10/2015 ( BASE COMPOSIÇÃO SINAPI - 08/2023 - 91795)	M		19,10								19,10	382,00
1.17.4	COMP. 170	PRÓPRIO	(COMPOSIÇÃO REPRESENTATIVA) DO SERVIÇO DE INST. TUBO PVC, SÉRIE N, ESGOTO PREDIAL, DN 75 MM, (INST. EM RAMAL DE DESCARGA, RAMAL DE ESG. SANITÁRIO, PRUMADA DE ESG. SANITÁRIO OU VENTILAÇÃO), INCL. CONEXÕES, CORTES E FIXAÇÕES, P/ PRÉDIOS. AF_10/2015 (BASE COMPOSIÇÃO SINAPI - 08/2023 - 91794)	M		1,20								1,20	24,00
1.17.5	COMP. 171	PRÓPRIO	(COMPOSIÇÃO REPRESENTATIVA) DO SERVIÇO DE INSTALAÇÃO DE TUBO DE PVC, SÉRIE NORMAL, ESGOTO PREDIAL, DN 50 MM (INSTALADO EM RAMAL DE DESCARGA OU RAMAL DE ESGOTO SANITÁRIO), INCLUSIVE CONEXÕES, CORTES E FIXAÇÕES PARA, PRÉDIOS. AF_10/2015 (BASE COMPOSIÇÃO SINAPI - 08/2023 - 91793)	M		16,90								16,90	338,00
1.17.6	COMP. 172	PRÓPRIO	(COMPOSIÇÃO REPRESENTATIVA) DO SERVIÇO DE INSTALAÇÃO DE TUBO DE PVC, SÉRIE NORMAL, ESGOTO PREDIAL, DN 40 MM (INSTALADO EM RAMAL DE DESCARGA OU RAMAL DE ESGOTO SANITÁRIO), INCLUSIVE CONEXÕES, CORTES E FIXAÇÕES, PARA PRÉDIOS. AF_10/2015 (BASE COMPOSIÇÃO SINAPI - 08/2023 - 91792)	M		2,20								2,20	44,00
1.17.7	104328	SINAPI	CAIXA SIFONADA, COM GRELHA QUADRADA, PVC, DN 150 X 150 X 50 MM, JUNTA SOLDÁVEL, FORNECIDA E INSTALADA EM RAMAL DE DESCARGA OU EM RAMAL DE ESGOTO SANITÁRIO. AF_08/2022	UN									1,00	1,00	20,00
1.17.8	89707	SINAPI	CAIXA SIFONADA, PVC, DN 100 X 100 X 50 MM, JUNTA ELÁSTICA, FORNECIDA E INSTALADA EM RAMAL DE DESCARGA OU EM RAMAL DE ESGOTO SANITÁRIO. AF_08/2022	UN									1,00	1,00	20,00
1.17.9	99251	SINAPI	CAIXA ENTERRADA HIDRÁULICA RETANGULAR EM ALVENARIA COM TIJOLOS CERÂMICOS MACIÇOS, DIMENSÕES INTERNAS: 0,4X0,4X0,4 M PARA REDE DE DRENAGEM. AF_12/2020	UN									3,00	3,00	60,00
1.17.10	98110	SINAPI	CAIXA DE GORDURA PEQUENA (CAPACIDADE: 19 L), CIRCULAR, EM PVC, DIÂMETRO INTERNO= 0,3 M. AF_12/2020	UN									1,00	1,00	20,00
<b>1.18</b>			<b>FOSSA E SUMIDOURO</b>												
1.18.1	98052	SINAPI	TANQUE SÉPTICO CIRCULAR, EM CONCRETO PRÉ-MOLDADO, DIÂMETRO INTERNO = 1,10 M, ALTURA INTERNA = 2,50 M, VOLUME ÚTIL: 2138,2 L (PARA 5 CONTRIBUINTES). AF_12/2020	UN									1,00	1,00	20,00
1.18.2	98062	SINAPI	SUMIDOURO CIRCULAR, EM CONCRETO PRÉ-MOLDADO, DIÂMETRO INTERNO = 1,88 M, ALTURA INTERNA = 2,00 M, ÁREA DE INFILTRAÇÃO: 13,1 M² (PARA 5 CONTRIBUINTES)	UN									1,00	1,00	20,00
<b>1.19</b>			<b>INSTALAÇÕES ELÉTRICAS</b>												
1.19.1	101489	SINAPI	ENTRADA DE ENERGIA ELÉTRICA, AÉREA, MONOFÁSICA, COM CAIXA DE SOBREPOR, CABO DE 10 MM2 E DISJUNTOR DIN 50A (NÃO INCLUSO O POSTE DE CONCRETO). AF_07/2020_PS	UN									1,00	1,00	20,00



Obra  
**CONSTRUÇÃO DE UNIDADES HABITACIONAIS EM ÁREA URBANA NO  
 MUNICÍPIO DE SÃO FRANCISCO DO BREJÃO-MA.**

### MEMÓRIA DE CÁLCULO

ITEM	CÓDIGO	BANCO	DESCRIÇÃO DOS SERVIÇOS	UNID	L	C	A/E	V	TX	P	PE	DMT	Q	TOTAL 01 CASA	TOTAL 20 CASAS
1.19.2	93358	SINAPI	ESCAVAÇÃO MANUAL DE VALA. AF_09/2024	m²				0,60						0,60	12,00
1.19.3	93382	SINAPI	REATERRO MANUAL DE VALAS, COM COMPACTADOR DE SOLOS DE PERCUSSÃO. AF_08/2023	m²				0,59						0,59	11,80
1.19.4	97667	SINAPI	ELETRODUTO FLEXÍVEL CORRUGADO, PEAD, DN 50 (1 1/2"), PARA REDE ENTERRADA DE DISTRIBUIÇÃO DE ENERGIA ELÉTRICA - FORNECIMENTO E INSTALAÇÃO. AF_12/2021	m³		10,00								10,00	200,00
1.19.5	COMP. 162	PRÓPRIO	QUADRO DE DISTRIBUIÇÃO, EM PVC, DE EMBUTIR, COM BARRAMENTO TERRA / NEUTRO, PARA 12 DISJUNTORES	UN									1,00	1,00	20,00
1.19.6	91855	SINAPI	ELETRODUTO FLEXÍVEL CORRUGADO REFORÇADO, PVC, DN 25 MM (3/4"), PARA CIRCUITOS TERMINAIS, INSTALADO EM PAREDE - FORNECIMENTO E INSTALAÇÃO. AF_03/2023	M		93,00								93,00	1.860,00
1.19.7	93653	SINAPI	DISJUNTOR MONOPOLAR TIPO DIN, CORRENTE NOMINAL DE 10A - FORNECIMENTO E INSTALAÇÃO. AF_10/2020	UN									1,00	1,00	20,00
1.19.8	93655	SINAPI	DISJUNTOR MONOPOLAR TIPO DIN, CORRENTE NOMINAL DE 20A - FORNECIMENTO E INSTALAÇÃO. AF_10/2020	UN									1,00	1,00	20,00
1.19.9	93656	SINAPI	DISJUNTOR MONOPOLAR TIPO DIN, CORRENTE NOMINAL DE 25A - FORNECIMENTO E INSTALAÇÃO. AF_10/2020	UN									1,00	1,00	20,00
1.19.10	93658	SINAPI	DISJUNTOR MONOPOLAR TIPO DIN, CORRENTE NOMINAL DE 40A - FORNECIMENTO E INSTALAÇÃO. AF_10/2020	UN									1,00	1,00	20,00
1.19.11	93666	SINAPI	DISJUNTOR BIPOLAR TIPO DIN, CORRENTE NOMINAL DE 50A - FORNECIMENTO E INSTALAÇÃO. AF_10/2020	UN									1,00	1,00	20,00
1.19.12	COMP. 163	PRÓPRIO	INTERRUPTOR DIFERENCIAL RESIDUAL BIPOLAR 20A, SENSIBILIDADE 30 mA	UN									1,00	1,00	20,00
1.19.13	COMP. 164	PRÓPRIO	INTERRUPTOR DIFERENCIAL RESIDUAL BIPOLAR 25A, SENSIBILIDADE 30 mA	UN									1,00	1,00	20,00
1.19.14	COMP. 165	PRÓPRIO	INTERRUPTOR DIFERENCIAL RESIDUAL BIPOLAR 40A, SENSIBILIDADE 30 mA	UN									1,00	1,00	20,00
1.19.15	1871	SINAPI-I	CAIXA OCTOGONAL DE FUNDO MOVEL, EM PVC, DE 3" X 3", PARA ELETRODUTO FLEXÍVEL CORRUGADO	UN									9,00	9,00	180,00
1.19.16	91944	SINAPI	CAIXA RETANGULAR 4" X 4" BAIXA (0,30 M DO PISO), PVC, INSTALADA EM PAREDE - FORNECIMENTO E INSTALAÇÃO. AF_03/2023	UN									2,00	2,00	40,00
1.19.17	91940	SINAPI	CAIXA RETANGULAR 4" X 2" MÉDIA (1,30 M DO PISO), PVC, INSTALADA EM PAREDE - FORNECIMENTO E INSTALAÇÃO. AF_03/2023	UN									27,00	27,00	540,00
1.19.18	38095	SINAPI-I	ESPELHO / PLACA CEGA 4" X 4", PARA INSTALACAO DE TOMADAS E INTERRUPTORES	UN									2,00	2,00	40,00
1.19.19	91996	SINAPI	TOMADA MÉDIA DE EMBUTIR (1 MÓDULO), 2P+T 10 A, INCLUINDO SUPORTE E PLACA - FORNECIMENTO E INSTALAÇÃO. AF_03/2023	UN									14,00	14,00	280,00
1.19.20	91997	SINAPI	TOMADA MÉDIA DE EMBUTIR (1 MÓDULO), 2P+T 20 A, INCLUINDO SUPORTE E PLACA - FORNECIMENTO E INSTALAÇÃO. AF_03/2023	UN									4,00	4,00	80,00
1.19.21	COMP. 166	PRÓPRIO	LUMINARIA DE TETO PLAFON/PLAFONIER EM PLASTICO COM BASE E27, POTENCIA MAXIMA 60 W COM LÂMPADA LED 10W	UN									9,00	9,00	180,00
1.19.22	91953	SINAPI	INTERRUPTOR SIMPLES (1 MÓDULO), 10A/250V, INCLUINDO SUPORTE E PLACA - FORNECIMENTO E INSTALAÇÃO. AF_03/2023	UN									4,00	4,00	80,00
1.19.23	91967	SINAPI	INTERRUPTOR SIMPLES (3 MÓDULOS), 10A/250V, INCLUINDO SUPORTE E PLACA - FORNECIMENTO E INSTALAÇÃO. AF_03/2023	UN									1,00	1,00	20,00
1.19.24	91959	SINAPI	INTERRUPTOR SIMPLES (2 MÓDULOS), 10A/250V, INCLUINDO SUPORTE E PLACA - FORNECIMENTO E INSTALAÇÃO. AF_03/2023	UN									1,00	1,00	20,00
1.19.25	91924	SINAPI	CABO DE COBRE FLEXÍVEL ISOLADO, 1,5 MM², ANTI-CHAMA 450/750 V, PARA CIRCUITOS TERMINAIS - FORNECIMENTO E INSTALAÇÃO. AF_03/2023	M		97,00								97,00	1.940,00



Obra  
**CONSTRUÇÃO DE UNIDADES HABITACIONAIS EM ÁREA URBANA NO MUNICÍPIO DE SÃO FRANCISCO DO BREJÃO-MA.**

### MEMÓRIA DE CÁLCULO

ITEM	CÓDIGO	BANCO	DESCRIÇÃO DOS SERVIÇOS	UNID	L	C	A/E	V	TX	P	PE	DMT	Q	TOTAL 01 CASA	TOTAL 20 CASAS
1.19.26	91932	SINAPI	CABO DE COBRE FLEXÍVEL ISOLADO, 10 MM², ANTI-CHAMA 450/750 V, PARA CIRCUITOS TERMINAIS - FORNECIMENTO E INSTALAÇÃO. AF_03/2023	M		21,00								21,00	420,00
1.19.27	91926	SINAPI	CABO DE COBRE FLEXÍVEL ISOLADO, 2,5 MM², ANTI-CHAMA 450/750 V, PARA CIRCUITOS TERMINAIS - FORNECIMENTO E INSTALAÇÃO. AF_03/2023	M		182,00								182,00	3.640,00
1.19.28	91928	SINAPI	CABO DE COBRE FLEXÍVEL ISOLADO, 4 MM², ANTI-CHAMA 450/750 V, PARA CIRCUITOS TERMINAIS - FORNECIMENTO E INSTALAÇÃO. AF_03/2023	M		38,00								38,00	760,00
1.19.29	COMP. 244	PRÓPRIO	CABO DE COBRE FLEXÍVEL ISOLADO, 10 MM², ANTI-CHAMA 0,6/1,0 KV, PARA DISTRIBUIÇÃO - FORNECIMENTO E INSTALAÇÃO.	M		24,00								24,00	480,00
1.19.30	100560	SINAPI	QUADRO DE DISTRIBUIÇÃO PARA TELEFONE N.2, 20X20X12CM EM CHAPA METALICA, DE EMBUTIR, SEM ACESSORIOS, PADRÃO TELEBRAS, FORNECIMENTO E INSTALAÇÃO. AF_11/2019	UN									1,00	1,00	20,00
1.19.31	98308	SINAPI	TOMADA PARA TELEFONE RJ11 - FORNECIMENTO E INSTALAÇÃO. AF_11/2019	UN									2,00	2,00	40,00
1.19.32	38091	SINAPI-I	ESPELHO / PLACA CEGA 4" X 2", PARA INSTALACAO DE TOMADAS E INTERRUPTORES	UN									1,00	1,00	20,00
1.19.33	91985	SINAPI	INTERRUPTOR PULSADOR CAMPAINHA (1 MÓDULO), 10A/250V, INCLUINDO SUPORTE E PLACA - FORNECIMENTO E INSTALAÇÃO. AF_03/2023	UN									1,00	1,00	20,00
1.19.34	91987	SINAPI	CAMPAINHA CIGARRA (1 MÓDULO), 10A/250V, INCLUINDO SUPORTE E PLACA - FORNECIMENTO E INSTALAÇÃO. AF_03/2023	UN									1,00	1,00	20,00
<b>1.20</b>			<b>SERVIÇOS COMPLEMENTARES</b>												
<b>1.20.1</b>			<b>CALÇADAS</b>												
1.20.1.1	96622	SINAPI	LASTRO COM MATERIAL GRANULAR, APLICADO EM PISOS OU LAJES SOBRE SOLO, ESPESSURA DE *5 CM*. AF_01/2024	m³										0,10	2,00
			ESPESSURA 0,10M					0,10						0,10	
1.20.1.2	94991	SINAPI	EXECUÇÃO DE PASSEIO (CALÇADA) OU PISO DE CONCRETO COM CONCRETO MOLDADO IN LOCO, USINADO C20, ACABAMENTO CONVENCIONAL, NÃO ARMADO. AF_08/2022	m³										0,90	18,00
			PERÍMETRO EXTERNO X 0,70M X 5 CM DE ESPESSURA			29,86	0,60	0,05						0,90	
<b>1.20.2</b>			<b>LIMPEZA DA OBRA</b>												
1.20.2.1	99814	SINAPI	LIMPEZA DE SUPERFÍCIE COM JATO DE ALTA PRESSÃO. AF_04/2019	m²				51,70						51,70	1.034,00



Obra  
CONSTRUÇÃO DE UNIDADES HABITACIONAIS EM ÁREA URBANA  
NO MUNICÍPIO DE SÃO FRANCISCO DO BREJÃO-MA.

### Cronograma Físico e Financeiro

Item	DESCRIÇÃO	TOTAL	MÊS 01	MÊS 02	MÊS 03	MÊS 04	MÊS 05
1.1	ADMINISTRAÇÃO LOCAL DA OBRA	91.020,00	11,60%	9,63%	9,03%	18,56%	6,32%
			10.558,32	8.765,23	8.219,11	16.893,31	5.752,46
1.2	SERVIÇOS PRELIMINARES	67.040,80	100,00%				
			67.040,80				
1.3	FUNDAÇÕES	250.724,20	100,00%				
			250.724,20				
1.4	ESTRUTURA	217.404,00		100,00%			
				217.404,00			
1.5	PAREDES E PAINÉIS	206.549,80			100,00%		
					206.549,80		
1.6	CONTRAPISO	71.830,80					100,00%
							71.830,80
1.7	REVESTIMENTO - PISO	83.436,20					
1.8	REVESTIMENTO PAREDES	270.527,20					
1.9	COBERTURA	374.604,60				100,00%	
						374.604,60	
1.10	FORRO EM PVC	105.058,40					
1.11	ESQUADRIAS	164.611,00					
1.12	ALÇAPÃO	6.164,40					
1.13	PINTURA	125.042,20					
1.14	PINTURA DE PORTAS	3.470,80					
1.15	INSTALAÇÕES HIDRÁULICAS	91.988,40					100,00%
							91.988,40
1.16	LOUÇAS E METAIS	54.694,80					
1.17	INSTALAÇÕES SANITÁRIAS	124.452,80				100,00%	
						124.452,80	
1.18	FOSSA E SUMIDOURO	151.614,20					



Obra  
**CONSTRUÇÃO DE UNIDADES HABITACIONAIS EM ÁREA URBANA  
 NO MUNICÍPIO DE SÃO FRANCISCO DO BREJÃO-MA.**

### Cronograma Físico e Financeiro

Item	DESCRIÇÃO	TOTAL	MÊS 01	MÊS 02	MÊS 03	MÊS 04	MÊS 05
1.19	INSTALAÇÕES ELÉTRICAS	197.806,00					
1.20	SERVIÇOS COMPLEMENTARES	21.959,20					
<b>Porcentagem</b>		<b>100,00%</b>	<b>12,25%</b>	<b>8,44%</b>	<b>8,01%</b>	<b>19,25%</b>	<b>6,33%</b>
<b>Custo</b>		<b>2.679.999,80</b>	328.323,32	226.169,23	214.768,91	515.950,71	169.571,66
<b>Porcentagem Acumulado</b>			<b>12,25%</b>	<b>20,69%</b>	<b>28,70%</b>	<b>47,96%</b>	<b>54,28%</b>
<b>Custo Acumulado</b>			328.323,32	554.492,55	769.261,45	1.285.212,16	1.454.783,83



Obra  
CONSTRUÇÃO DE UNIDADES HABITACIONAIS EM ÁREA URBANA  
NO MUNICÍPIO DE SÃO FRANCISCO DO BREJÃO-MA.

1600

40

### Cronograma Físico e Financeiro

Item	DESCRIÇÃO	TOTAL	MÊS 06	MÊS 07	MÊS 08	MÊS 09	MÊS 10
1.1	ADMINISTRAÇÃO LOCAL DA OBRA	91.020,00	13,08%	6,54%	12,95%	6,24%	6,05%
			11.905,42	5.952,71	11.787,09	5.679,65	5.506,71
1.2	SERVIÇOS PRELIMINARES	67.040,80					
1.3	FUNDAÇÕES	250.724,20					
1.4	ESTRUTURA	217.404,00					
1.5	PAREDES E PAINÉIS	206.549,80					
1.6	CONTRAPISO	71.830,80					
1.7	REVESTIMENTO - PISO	83.436,20			100,00%		
					83.436,20		
1.8	REVESTIMENTO PAREDES	270.527,20			100,00%		
					270.527,20		
1.9	COBERTURA	374.604,60					
1.10	FORRO EM PVC	105.058,40				100,00%	
						105.058,40	
1.11	ESQUADRIAS	164.611,00		100,00%			
				164.611,00			
1.12	ALÇAPÃO	6.164,40		100,00%			
				6.164,40			
1.13	PINTURA	125.042,20					100,00%
							125.042,20
1.14	PINTURA DE PORTAS	3.470,80					100,00%
							3.470,80
1.15	INSTALAÇÕES HIDRÁULICAS	91.988,40					
1.16	LOUÇAS E METAIS	54.694,80				100,00%	
						54.694,80	
1.17	INSTALAÇÕES SANITÁRIAS	124.452,80					
1.18	FOSSA E SUMIDOURO	151.614,20	100,00%				
			151.614,20				



Obra  
**CONSTRUÇÃO DE UNIDADES HABITACIONAIS EM ÁREA URBANA  
 NO MUNICÍPIO DE SÃO FRANCISCO DO BREJÃO-MA.**

1600

40

### Cronograma Físico e Financeiro

Item	DESCRIÇÃO	TOTAL	MÊS 06	MÊS 07	MÊS 08	MÊS 09	MÊS 10
1.19	INSTALAÇÕES ELÉTRICAS	197.806,00	100,00%				
			197.806,00				
1.20	SERVIÇOS COMPLEMENTARES	21.959,20					100,00%
							21.959,20
<b>Porcentagem</b>		<b>100,00%</b>	<b>13,48%</b>	<b>6,59%</b>	<b>13,65%</b>	<b>6,17%</b>	<b>5,82%</b>
<b>Custo</b>		<b>2.679.999,80</b>	361.325,62	176.728,11	365.750,49	165.432,85	155.978,91
<b>Porcentagem Acumulado</b>			<b>67,77%</b>	<b>74,36%</b>	<b>88,01%</b>	<b>94,18%</b>	<b>100,00%</b>
<b>Custo Acumulado</b>			1.816.109,44	1.992.837,55	2.358.588,04	2.524.020,89	2.679.999,80

**Composições Analíticas com Preço Unitário**

1.1.1	Código	Banco	Descrição	Tipo	Und	Quant.	Valor Unit	Total
1.1.1	Código	Banco	Descrição	Tipo	Und	Quant.	Valor Unit	Total
<b>Composição</b>	<b>COMP. 154</b>	<b>Próprio</b>	<b>ADMINISTRAÇÃO LOCAL</b>	<b>SERT - SERVIÇOS TÉCNICOS</b>	<b>UN</b>	<b>1,0000000</b>	<b>3.700,00</b>	<b>3.700,00</b>
Composição Auxiliar	90776	SINAPI	ENCARREGADO GERAL COM ENCARGOS COMPLEMENTARES	Livro SINAPI: Cálculos e Parâmetros	H	75,0001589	31,47	2.360,25
Composição Auxiliar	90777	SINAPI	ENGENHEIRO CIVIL DE OBRA JUNIOR COM ENCARGOS COMPLEMENTARES	Livro SINAPI: Cálculos e Parâmetros	H	10,3945613	128,89	1.339,75

1.3.2.2	Código	Banco	Descrição	Tipo	Und	Quant.	Valor Unit	Total
<b>Composição</b>	<b>COMP. 155</b>	<b>Próprio</b>	<b>FABRICAÇÃO, MONTAGEM E DESMONTAGEM DE FÔRMA PARA VIGA BALDRAME, EM MADEIRA SERRADA (PINUS), E=25 MM, 4 UTILIZAÇÕES. (BASE COMPOSIÇÃO SINAPI 96536)</b>	<b>Fundações Rasas (Blocos, Sapatas, Vigas Baldrame)</b>	<b>m²</b>	<b>1,0000000</b>	<b>75,68</b>	<b>75,68</b>
Composição Auxiliar	88239	SINAPI	AJUDANTE DE CARPINTEIRO COM ENCARGOS COMPLEMENTARES	Livro SINAPI: Cálculos e Parâmetros	H	0,4710000	24,45	11,52
Composição Auxiliar	88262	SINAPI	CARPINTEIRO DE FORMAS COM ENCARGOS COMPLEMENTARES	Livro SINAPI: Cálculos e Parâmetros	H	1,1450000	29,59	33,88
Composição Auxiliar	91693	SINAPI	SERRA CIRCULAR DE BANCADA COM MOTOR ELÉTRICO POTÊNCIA DE 5HP, COM COIFA PARA DISCO 10" - CHI DIURNO. AF_08/2015	Custos Horários Produtivo e Improdutivo dos	CHI	0,0140000	30,50	0,43
Insumo	00002692	SINAPI	DESMOLDANTE PROTETOR PARA FORMAS DE MADEIRA, DE BASE OLEOSA EMULSIONADA EM AGUA	Material	L	0,0170000	8,60	0,15
Insumo	00006212	SINAPI	TABUA *2,5 X 30 CM EM PINUS, MISTA OU EQUIVALENTE DA REGIAO - BRUTA	Material	M	1,0080000	19,00	19,15
Insumo	00004491	SINAPI	PONTALETE *7,5 X 7,5* CM EM PINUS, MISTA OU EQUIVALENTE DA REGIAO - BRUTA	Material	M	0,6050000	11,46	6,93
Insumo	00005073	SINAPI	PREGO DE AÇO POLIDO COM CABECA 17 X 24 (2 1/4 X 11)	Material	KG	0,0260000	20,04	0,52
Insumo	00040304	SINAPI	PREGO DE AÇO POLIDO COM CABECA DUPLA 17 X 27 (2 1/2 X 11)	Material	KG	0,0340000	24,27	0,83
Insumo	00004517	SINAPI	SARRAFO *2,5 X 7,5* CM EM PINUS, MISTA OU EQUIVALENTE DA REGIAO - BRUTA	Material	M	0,5670000	4,01	2,27

1.3.2.3	Código	Banco	Descrição	Tipo	Und	Quant.	Valor Unit	Total
<b>Composição</b>	<b>COMP. 156</b>	<b>Próprio</b>	<b>ARMAÇÃO DE BLOCO, VIGA BALDRAME E SAPATA UTILIZANDO AÇO CA-60 DE 4,2 MM - MONTAGEM. (BASE COMPOSIÇÃO SINAPI 96543)</b>	<b>Fundações Rasas (Blocos, Sapatas, Vigas Baldrame)</b>	<b>KG</b>	<b>1,0000000</b>	<b>19,68</b>	<b>19,68</b>
Composição Auxiliar	92799	SINAPI	CORTE E DOBRA DE AÇO CA-60, DIÂMETRO DE 4,2 MM. AF_06/2022	Armação para Estruturas de Concreto Armado	KG	1,0000000	11,34	11,34
Composição Auxiliar	88245	SINAPI	ARMADOR COM ENCARGOS COMPLEMENTARES	Livro SINAPI: Cálculos e Parâmetros	H	0,1945000	29,81	5,80
Composição Auxiliar	88238	SINAPI	AJUDANTE DE ARMADOR COM ENCARGOS COMPLEMENTARES	Livro SINAPI: Cálculos e Parâmetros	H	0,0635000	24,62	1,56
Insumo	00039017	SINAPI	CONFIDENCIÁRIO CIRCULAR CONCENTRADA LATERAL, EM PLÁSTICO, PARA VERGALHAO *4,2 A 12,5* MM. CORTEMENTO 20 MM.	Material	UN	1,9665000	0,22	0,43
Insumo	00043132	SINAPI	ARAME RECOZIDO 16 BWG, D = 1,65 MM (0,016 KG/M) OU 18 BWG, D = 1,25 MM (0,01 KG/M)	Material	KG	0,0250000	22,10	0,55

1.3.2.5	Código	Banco	Descrição	Tipo	Und	Quant.	Valor Unit	Total
<b>Composição</b>	<b>COMP. 157</b>	<b>Próprio</b>	<b>CONCRETAGEM DE BLOCOS DE COROAMENTO E VIGAS BALDRAMES, FCK 25MPA, LANÇAMENTO COM JERICA, ADENSAMENTO E ACABAMENTO (ADAPTAÇÃO SINAPI 96555)</b>	<b>Fundações Rasas (Blocos, Sapatas, Vigas Baldrame)</b>	<b>m³</b>	<b>1,0000000</b>	<b>740,00</b>	<b>740,00</b>
Composição Auxiliar	88309	SINAPI	PEDREIRO COM ENCARGOS COMPLEMENTARES	Livro SINAPI: Cálculos e Parâmetros	H	1,0000000	30,01	30,01
Composição Auxiliar	88316	SINAPI	SERVENTE COM ENCARGOS COMPLEMENTARES	Livro SINAPI: Cálculos e Parâmetros	H	2,0000000	23,84	47,68
Composição Auxiliar	90587	SINAPI	VIBRADOR DE IMERSÃO, DIÂMETRO DE PONTEIRA 45MM, MOTOR ELÉTRICO TRIFÁSICO POTÊNCIA DE 2 CV - CHI	Custos Horários Produtivo e Improdutivo dos	CHI	0,9110000	0,54	0,49
Composição Auxiliar	94971	SINAPI	CONCRETO FCK = 25MPA, TRAÇO 1:2,3:2,7 (EM MASSA SECA DE CIMENTO/ AREIA MÉDIA/ BRITA 1) - PREPARO MECÂNICO COM BETONEIRA 600 L. AF_05/2021	Produção de Concreto	m³	1,1500000	575,14	661,41
Composição Auxiliar	90586	SINAPI	VIBRADOR DE IMERSÃO, DIÂMETRO DE PONTEIRA 45MM, MOTOR ELÉTRICO TRIFÁSICO POTÊNCIA DE 2 CV - CHP DIURNO. AF_06/2015	Custos Horários Produtivo e Improdutivo dos Equipamentos	CHP	0,3000000	1,37	0,41

1.4.1.1	Código	Banco	Descrição	Tipo	Und	Quant.	Valor Unit	Total
---------	--------	-------	-----------	------	-----	--------	------------	-------

**Composições Analíticas com Preço Unitário**

1.1.1	Código	Banco	Descrição	Tipo	Und	Quant.	Valor Unit	Total
<b>Composição</b>	<b>COMP. 158</b>	<b>Próprio</b>	<b>ARMAÇÃO DE PILAR OU VIGA DE ESTRUTURA DE CONCRETO ARMADO EMBUTIDA EM ALVENARIA DE VEDAÇÃO UTILIZANDO AÇO CA-60 DE 4,2 MM - MONTAGEM. (BASE COMPOSIÇÃO SINAPI 104111)</b>	<b>Armação para Estruturas de Concreto Armado</b>	<b>KG</b>	<b>1,0000000</b>	<b>21,40</b>	<b>21,40</b>
Composição Auxiliar	92800	SINAPI	CORTE E DOBRA DE AÇO CA-60, DIÂMETRO DE 5,0 MM. AF_06/2022	Armação para Estruturas de Concreto Armado	KG	1,0000000	10,15	10,15
Composição Auxiliar	88238	SINAPI	AJUDANTE DE ARMADOR COM ENCARGOS COMPLEMENTARES	Livro SINAPI: Cálculos e Parâmetros	H	0,0505000	24,62	1,24
Composição Auxiliar	88245	SINAPI	ARMADOR COM ENCARGOS COMPLEMENTARES	Livro SINAPI: Cálculos e Parâmetros	H	0,3094000	29,81	9,22
Insumo	00043132	SINAPI	ARAME RECOZIDO 16 BWG, D = 1,65 MM (0,016 KG/M) OU 18 BWG, D = 1,25 MM (0,01 KG/M)	Material	KG	0,0250000	22,10	0,55
Insumo	00039017	SINAPI	ESPACADOR / DISTANCIADOR CIRCULAR COM ENTRADA LATERAL, EM PLÁSTICO, PARA VERGALHAO 4,2 A 12,5 MM, COBRIMENTO 20 MM	Material	UN	1,1000000	0,22	0,24

1.9.4	Código	Banco	Descrição	Tipo	Und	Quant.	Valor Unit	Total
<b>Composição</b>	<b>COMP. 159</b>	<b>Próprio</b>	<b>ESPELHO (TESTEIRA) DE BEIRAL EM MADEIRA (MACARANDUBA, ANGELIM OU EQUIVALENTE)</b>	<b>ASTU - ASSENTAMENTO DE TUBOS E PECAS</b>	<b>M</b>	<b>1,0000000</b>	<b>106,10</b>	<b>106,10</b>
Composição Auxiliar	91692	SINAPI	SERRA CIRCULAR DE BANCADA COM MOTOR ELÉTRICO POTÊNCIA DE 5HP, COM COIFA PARA DISCO 10" - CHP DIURNO. AF_08/2015	Custos Horários Produtivo e Improdutivo dos Equipamentos	CHP	0,0200000	31,87	0,64
Composição Auxiliar	88262	SINAPI	CARPINTEIRO DE FORMAS COM ENCARGOS COMPLEMENTARES	Livro SINAPI: Cálculos e Parâmetros	H	2,0000000	29,59	59,18
Composição Auxiliar	88239	SINAPI	AJUDANTE DE CARPINTEIRO COM ENCARGOS COMPLEMENTARES	Livro SINAPI: Cálculos e Parâmetros	H	0,9000000	24,45	22,01
Insumo	00003993	SINAPI	TABUA APARELHADA 2,5 X 15" CM, EM MACARANDUBA/MASSARANDUBA, ANGELIM OU EQUIVALENTE DA REGIAO	Material	m²	0,1800000	118,74	21,37
Insumo	00005061	SINAPI	PREGO DE AÇO POLIDO COM CABECA 18 X 27 (2 1/2 X 10)	Material	KG	0,1500000	19,33	2,90

1.15.3	Código	Banco	Descrição	Tipo	Und	Quant.	Valor Unit	Total
<b>Composição</b>	<b>COMP. 167</b>	<b>Próprio</b>	<b>(COMPOSIÇÃO REPRESENTATIVA) DO SERVIÇO DE INSTALAÇÃO TUBOS DE PVC, SOLDÁVEL, ÁGUA FRIA, DN 32 MM (INSTALADO EM RAMAL, SUB-RAMAL, RAMAL DE DISTRIBUIÇÃO OU PRUMADA), INCLUSIVE CONEXÕES, CORTES E FIXAÇÕES, PARA PRÉDIOS. AF_10/2015 (BASE COMPOSIÇÃO SINAPI - 09/2023 - 91786)</b>	<b>INHI - INSTALAÇÕES HIDROS SANITÁRIAS</b>	<b>M</b>	<b>1,0000000</b>	<b>32,27</b>	<b>32,27</b>
Composição Auxiliar	89414	SINAPI	JOELHO 45 GRAUS, PVC, SOLDÁVEL, DN 32MM, INSTALADO EM RAMAL DE DISTRIBUIÇÃO DE ÁGUA - FORNECIMENTO E INSTALAÇÃO. AF_06/2022	Instalações Prediais de Água Fria em PVC	UN	0,0242000	14,12	0,34
Composição Auxiliar	90466	SINAPI	CHUMBAMENTO LINEAR EM ALVENARIA PARA RAMAIS/DISTRIBUIÇÃO DE INSTALAÇÕES HIDRÁULICAS COM DIÂMETROS MENORES OU IGUAIS A 40 MM. AF_09/2023	Rasgos e Fixações	M	0,0150000	16,75	0,25
Composição Auxiliar	89386	SINAPI	LUBA, PVC, SOLDÁVEL, DN 32MM, INSTALADO EM RAMAL OU SUB-RAMAL DE ÁGUA - FORNECIMENTO E INSTALAÇÃO. AF_06/2022	Instalações Prediais de Água Fria em PVC	UN	0,0114000	9,81	0,11
Composição Auxiliar	89624	SINAPI	TÊ DE REDUÇÃO, PVC, SOLDÁVEL, DN 40MM X 32MM, INSTALADO EM PRUMADA DE ÁGUA - FORNECIMENTO E INSTALAÇÃO. AF_06/2022	Instalações Prediais de Água Fria em PVC	UN	0,0152000	17,66	0,27
Composição Auxiliar	90436	SINAPI	FURO MANUAL EM ALVENARIA, PARA INSTALAÇÕES HIDRÁULICAS, DIÂMETROS MENORES OU IGUAIS A 40 MM. AF_09/2023	Rasgos e Fixações	UN	0,0106000	15,75	0,17
Composição Auxiliar	89357	SINAPI	TUBO, PVC, SOLDÁVEL, DE 32MM, INSTALADO EM RAMAL OU SUB-RAMAL DE ÁGUA - FORNECIMENTO E INSTALAÇÃO. AF_06/2022	Instalações Prediais de Água Fria em PVC	M	0,0765000	33,64	2,57
Composição Auxiliar	89388	SINAPI	LUBA DE REDUÇÃO, PVC, SOLDÁVEL, DN 40MM X 32MM, INSTALADO EM RAMAL OU SUB-RAMAL DE ÁGUA - FORNECIMENTO E INSTALAÇÃO. AF_12/2014	INHI - INSTALAÇÕES HIDROS SANITÁRIAS	UN	0,0856000	12,98	1,11
Composição Auxiliar	89436	SINAPI	ADAPTADOR CURTO COM BÓLSA E ROSCA PARA REGISTRO, PVC, SOLDÁVEL, DN 32MM X 1, INSTALADO EM RAMAL DE DISTRIBUIÇÃO DE ÁGUA - FORNECIMENTO E INSTALAÇÃO. AF_06/2022	Instalações Prediais de Água Fria em PVC	UN	0,0584000	8,29	0,48
Composição Auxiliar	89553	SINAPI	ADAPTADOR CURTO COM BÓLSA E ROSCA PARA REGISTRO, PVC, SOLDÁVEL, DN 32MM X 1, INSTALADO EM PRUMADA DE ÁGUA - FORNECIMENTO E INSTALAÇÃO. AF_06/2022	Instalações Prediais de Água Fria em PVC	UN	0,0985000	5,73	0,56
Composição Auxiliar	90443	SINAPI	RASGO LINEAR MANUAL EM ALVENARIA, PARA RAMAIS/ DISTRIBUIÇÃO DE INSTALAÇÕES HIDRÁULICAS, DIÂMETROS MENORES OU IGUAIS A 40 MM. AF_09/2023	Rasgos e Fixações	M	0,0150000	8,45	0,13



**Obra**  
**CONSTRUÇÃO DE UNIDADES HABITACIONAIS EM ÁREA URBANA NO**  
**MUNICÍPIO DE SÃO FRANCISCO DO BREJÃO.**

**Bancos**  
**SINAPI - 07/2025 - Maranhão**

**Composições Analíticas com Preço Unitário**

1.1.1	Código	Banco	Descrição	Tipo	Und	Quant.	Valor Unit	Total
Composição Auxiliar	89541	SINAPI	LUVA, PVC, SOLDÁVEL, DN 32MM, INSTALADO EM PRUMADA DE ÁGUA - FORNECIMENTO E INSTALAÇÃO. AF_06/2022	Instalações Prediais de Água Fria em PVC	UN	0,2108000	6,39	1,35
Composição Auxiliar	89413	SINAPI	JOELHO 90 GRAUS, PVC, SOLDÁVEL, DN 32MM, INSTALADO EM RAMAL DE DISTRIBUIÇÃO DE ÁGUA - FORNECIMENTO E INSTALAÇÃO. AF_06/2022	Instalações Prediais de Água Fria em PVC	UN	0,0599000	12,43	0,74
Composição Auxiliar	89435	SINAPI	UNIÃO, PVC, SOLDÁVEL, DN 32MM, INSTALADO EM RAMAL DE DISTRIBUIÇÃO DE ÁGUA - FORNECIMENTO E INSTALAÇÃO. AF_06/2022	Instalações Prediais de Água Fria em PVC	UN	0,0178000	20,39	0,36
Composição Auxiliar	89620	SINAPI	TE, PVC, SOLDÁVEL, DN 32MM, INSTALADO EM PRUMADA DE ÁGUA - FORNECIMENTO E INSTALAÇÃO. AF_06/2022	Instalações Prediais de Água Fria em PVC	UN	0,1312000	11,90	1,56
Composição Auxiliar	89398	SINAPI	TE, PVC, SOLDÁVEL, DN 32MM, INSTALADO EM RAMAL OU SUB-RAMAL DE ÁGUA - FORNECIMENTO E INSTALAÇÃO. AF_06/2022	Instalações Prediais de Água Fria em PVC	UN	0,2847000	18,73	5,33
Composição Auxiliar	89447	SINAPI	TUBO, PVC, SOLDÁVEL, DE 32MM, INSTALADO EM PRUMADA DE ÁGUA - FORNECIMENTO E INSTALAÇÃO. AF_06/2022	Instalações Prediais de Água Fria em PVC	M	0,5565000	10,48	5,83
Composição Auxiliar	89403	SINAPI	TUBO, PVC, SOLDÁVEL, DE 32MM, INSTALADO EM RAMAL DE DISTRIBUIÇÃO DE ÁGUA - FORNECIMENTO E INSTALAÇÃO. AF_06/2022	Instalações Prediais de Água Fria em PVC	M	0,3670000	19,42	7,13
Composição Auxiliar	89622	SINAPI	TÊ DE REDUÇÃO, PVC, SOLDÁVEL, DN 32MM X 25MM, INSTALADO EM PRUMADA DE ÁGUA - FORNECIMENTO E INSTALAÇÃO. AF_06/2022	Instalações Prediais de Água Fria em PVC	UN	0,0641000	13,93	0,89
Composição Auxiliar	89431	SINAPI	LUVA, PVC, SOLDÁVEL, DN 32MM, INSTALADO EM RAMAL DE DISTRIBUIÇÃO DE ÁGUA - FORNECIMENTO E INSTALAÇÃO. AF_06/2022	Instalações Prediais de Água Fria em PVC	UN	0,0555000	9,13	0,51
Composição Auxiliar	89492	SINAPI	JOELHO 90 GRAUS, PVC, SOLDÁVEL, DN 32MM, INSTALADO EM PRUMADA DE ÁGUA - FORNECIMENTO E INSTALAÇÃO. AF_06/2022	Instalações Prediais de Água Fria em PVC	UN	0,1564000	8,31	1,30
Composição Auxiliar	89562	SINAPI	LUVA DE REDUÇÃO, PVC, SOLDÁVEL, DN 40MM X 32MM, INSTALADO EM PRUMADA DE ÁGUA - FORNECIMENTO E INSTALAÇÃO. AF_06/2022	Instalações Prediais de Água Fria em PVC	UN	0,0258000	10,13	0,26
Composição Auxiliar	90439	SINAPI	FURO MECANIZADO EM CONCRETO, COM MARTELO DEMOLIDOR, PARA INSTALAÇÕES HIDRÁULICAS, DIÂMETROS MENORES OU IGUAIS A 40 MM. AF_09/2023	Rasgos e Fixações	UN	0,0030000	9,72	0,03
Composição Auxiliar	89443	SINAPI	TE, PVC, SOLDÁVEL, DN 32MM, INSTALADO EM RAMAL DE DISTRIBUIÇÃO DE ÁGUA - FORNECIMENTO E INSTALAÇÃO. AF_06/2022	Instalações Prediais de Água Fria em PVC	UN	0,0406000	17,37	0,71
Composição Auxiliar	90453	SINAPI	PASSANTE TIPO TUBO COM DIÂMETRO DE 40 MM, FIXADO EM LAJE, PARA PASSAGEM DE TUBULAÇÕES COM NO MÁXIMO 32 MM DE DIÂMETRO. AF_09/2023	Rasgos e Fixações	UN	0,0412000	4,02	0,17
Composição Auxiliar	91190	SINAPI	CHUMBAMENTO PONTUAL EM PASSAGEM DE TUBO COM DIÂMETRO MENOR OU IGUAL A 40 MM. AF_09/2023	Rasgos e Fixações	UN	0,0091000	11,74	0,11

1.15.4	Código	Banco	Descrição	Tipo	Und	Quant.	Valor Unit	Total
Composição	COMP. 168	Próprio	<b>(COMPOSIÇÃO REPRESENTATIVA) DO SERVIÇO DE INSTALAÇÃO DE TUBOS DE PVC, SOLDÁVEL, ÁGUA FRIA, DN 25 MM (INSTALADO EM RAMAL, SUB-RAMAL, RAMAL DE DISTRIBUIÇÃO OU PRUMADA), INCLUSIVE CONEXÕES, CORTES E FIXAÇÕES, PARA PRÉDIOS. AF_10/2015 (BASE COMPOSIÇÃO SINAPI - 08/2023 - 91785)</b>	<b>INHI - INSTALAÇÕES HIDROSANITÁRIAS</b>	<b>M</b>	<b>1,0000000</b>	<b>47,39</b>	<b>47,39</b>
Composição Auxiliar	89627	SINAPI	TE DE REDUÇÃO, PVC, SOLDÁVEL, DN 32MM X 25MM, INSTALADO EM PRUMADA DE ÁGUA - FORNECIMENTO E INSTALAÇÃO. AF_06/2022	Instalações Prediais de Água Fria em PVC	UN	0,0031000	19,72	0,06
Composição Auxiliar	89532	SINAPI	LUVA DE REDUÇÃO, PVC, SOLDÁVEL, DN 32MM X 25MM, INSTALADO EM PRUMADA DE ÁGUA - FORNECIMENTO E INSTALAÇÃO. AF_06/2022	Instalações Prediais de Água Fria em PVC	UN	0,0461000	7,02	0,32
Composição Auxiliar	89424	SINAPI	LUVA, PVC, SOLDÁVEL, DN 25MM, INSTALADO EM RAMAL DE DISTRIBUIÇÃO DE ÁGUA - FORNECIMENTO E INSTALAÇÃO. AF_06/2022	Instalações Prediais de Água Fria em PVC	UN	0,0135000	6,67	0,09
Composição Auxiliar	89445	SINAPI	TE DE REDUÇÃO, PVC, SOLDÁVEL, DN 32MM X 25MM, INSTALADO EM RAMAL DE DISTRIBUIÇÃO DE ÁGUA - FORNECIMENTO E INSTALAÇÃO. AF_06/2022	Instalações Prediais de Água Fria em PVC	UN	0,0034000	19,02	0,06
Composição Auxiliar	91185	SINAPI	FORNECIMENTO DE UNIDADE DE FURTO DE ÁGUA, PVC, ESGOTO, PVC ÁGUA PLUVIAL, CPVC, PPR, COBRE OU AÇO, PARA PASSAGEM DE TUBULAÇÕES EM LAJE. AF_09/2023	Rasgos e Fixações	M	0,0092000	26,25	0,24
Composição Auxiliar	89440	SINAPI	LUVA, PVC, SOLDÁVEL, DN 32MM, INSTALADO EM RAMAL DE DISTRIBUIÇÃO DE ÁGUA - FORNECIMENTO E INSTALAÇÃO. AF_06/2022	Instalações Prediais de Água Fria em PVC	UN	0,0017000	12,42	0,02
Composição Auxiliar	89378	SINAPI	LUVA, PVC, SOLDÁVEL, DN 25MM, INSTALADO EM RAMAL OU SUB-RAMAL DE ÁGUA - FORNECIMENTO E INSTALAÇÃO. AF_06/2022	Instalações Prediais de Água Fria em PVC	UN	0,0773000	7,24	0,56
Composição Auxiliar	89362	SINAPI	JOELHO 90 GRAUS, PVC, SOLDÁVEL, DN 25MM, INSTALADO EM RAMAL OU SUB-RAMAL DE ÁGUA - FORNECIMENTO E INSTALAÇÃO. AF_06/2022	Instalações Prediais de Água Fria em PVC	UN	0,6543000	9,86	6,45
Composição Auxiliar	90436	SINAPI	FURO MANUAL EM ALVENARIA, PARA INSTALAÇÕES HIDRÁULICAS, DIÂMETROS MENORES OU IGUAIS A 40 MM. AF_09/2023	Rasgos e Fixações	UN	0,0083000	15,75	0,13
Composição Auxiliar	89402	SINAPI	TUBO, PVC, SOLDÁVEL, DE 25MM, INSTALADO EM RAMAL DE DISTRIBUIÇÃO DE ÁGUA - FORNECIMENTO E INSTALAÇÃO. AF_06/2022	Instalações Prediais de Água Fria em PVC	M	0,0780000	12,81	1,00
Composição Auxiliar	89622	SINAPI	TÊ DE REDUÇÃO, PVC, SOLDÁVEL, DN 32MM X 25MM, INSTALADO EM PRUMADA DE ÁGUA - FORNECIMENTO E INSTALAÇÃO. AF_06/2022	Instalações Prediais de Água Fria em PVC	UN	0,0385000	13,93	0,54
Composição Auxiliar	91190	SINAPI	CHUMBAMENTO PONTUAL EM PASSAGEM DE TUBO COM DIÂMETRO MENOR OU IGUAL A 40 MM. AF_09/2023	Rasgos e Fixações	UN	0,0083000	11,74	0,10





Obra  
CONSTRUÇÃO DE UNIDADES HABITACIONAIS EM ÁREA URBANA NO  
MUNICÍPIO DE SÃO FRANCISCO DO BREJÃO-MA.

Bancos  
SINAPI - 07/2025 - Maranhão

### Composições Analíticas com Preço Unitário

1.1.1	Código	Banco	Descrição	Tipo	Und	Quant.	Valor Unit	Total
Composição Auxiliar	89366	SINAPI	JOELHO 90 GRAUS COM BUCHA DE LATÃO, PVC, SOLDÁVEL, DN 25MM, X 3/4 INSTALADO EM RAMAL OU SUB-RAMAL DE ÁGUA - FORNECIMENTO E INSTALAÇÃO.	Instalações Prediais de Água Fria em PVC	UN	0,1694000	16,37	2,77
Composição Auxiliar	90443	SINAPI	ASSOCIADOR MANUAL EM ALUMÍNIO PARA RAMAIS/DISTRIBUIÇÃO DE INSTALAÇÕES HIDRÁULICAS, DIÂMETROS MENORES OU IGUAIS A 40 MM. AF_06/2022	Rasgos e Fixações	M	0,2006000	8,45	1,70
Composição Auxiliar	90453	SINAPI	PASSANTE TIPO TUBO COM DIÂMETRO DE 40 MM, FIXADO EM LAJE, PARA PASSAGEM DE TUBULAÇÕES COM NO MÁXIMO 32 MM DE DIÂMETRO. AF_09/2023	Rasgos e Fixações	UN	0,0071000	4,02	0,03
Composição Auxiliar	89395	SINAPI	TÉ DE REDUÇÃO, PVC, SOLDÁVEL, DN 32MM X 25MM, INSTALADO EM RAMAL OU SUB-RAMAL DE ÁGUA - FORNECIMENTO E INSTALAÇÃO. AF_06/2022	Instalações Prediais de Água Fria em PVC	UN	0,3037000	13,57	4,12
Composição Auxiliar	89400	SINAPI	TÉ DE REDUÇÃO, PVC, SOLDÁVEL, DN 32MM X 25MM, INSTALADO EM RAMAL OU SUB-RAMAL DE ÁGUA - FORNECIMENTO E INSTALAÇÃO. AF_06/2022	Instalações Prediais de Água Fria em PVC	UN	0,0115000	20,28	0,23
Composição Auxiliar	89396	SINAPI	TÉ COM BUCHA DE LATÃO NA BOLSA CENTRAL, PVC, SOLDÁVEL, DN 25MM X 1/2, INSTALADO EM RAMAL OU SUB-RAMAL DE ÁGUA - FORNECIMENTO E INSTALAÇÃO. AF_06/2022	Instalações Prediais de Água Fria em PVC	UN	0,0168000	20,53	0,34
Composição Auxiliar	89481	SINAPI	JOELHO 90 GRAUS, PVC, SOLDÁVEL, DN 25MM, INSTALADO EM PRUMADA DE ÁGUA - FORNECIMENTO E INSTALAÇÃO. AF_06/2022	Instalações Prediais de Água Fria em PVC	UN	0,0670000	5,46	0,37
Composição Auxiliar	89408	SINAPI	JOELHO 90 GRAUS, PVC, SOLDÁVEL, DN 25MM, INSTALADO EM RAMAL DE DISTRIBUIÇÃO DE ÁGUA - FORNECIMENTO E INSTALAÇÃO. AF_06/2022	Instalações Prediais de Água Fria em PVC	UN	0,0076000	9,00	0,07
Composição Auxiliar	89446	SINAPI	TUBO, PVC, SOLDÁVEL, DE 25MM, INSTALADO EM PRUMADA DE ÁGUA - FORNECIMENTO E INSTALAÇÃO. AF_06/2022	Instalações Prediais de Água Fria em PVC	M	0,1280000	5,32	0,68
Composição Auxiliar	89528	SINAPI	LUVA, PVC, SOLDÁVEL, DN 25MM, INSTALADO EM PRUMADA DE ÁGUA - FORNECIMENTO E INSTALAÇÃO. AF_06/2022	Instalações Prediais de Água Fria em PVC	UN	0,0135000	4,31	0,06
Composição Auxiliar	89356	SINAPI	TUBO, PVC, SOLDÁVEL, DE 25MM, INSTALADO EM RAMAL OU SUB-RAMAL DE ÁGUA - FORNECIMENTO E INSTALAÇÃO. AF_06/2022	Instalações Prediais de Água Fria em PVC	M	0,7940000	24,75	19,65
Composição Auxiliar	90466	SINAPI	FUNDAMENTO LINEAR EM ALUMÍNIO PARA RAMAIS/DISTRIBUIÇÃO DE INSTALAÇÕES HIDRÁULICAS COM DIÂMETROS MENORES OU IGUAIS A 40 MM. AF_06/2022	Rasgos e Fixações	M	0,2006000	16,75	3,36
Composição Auxiliar	89383	SINAPI	JOELHO 90 GRAUS, PVC, SOLDÁVEL, DN 25MM, INSTALADO EM RAMAL OU SUB-RAMAL DE ÁGUA - FORNECIMENTO E INSTALAÇÃO. AF_06/2022	Instalações Prediais de Água Fria em PVC	UN	0,6522000	6,81	4,44

1.15.7	Código	Banco	Descrição	Tipo	Und	Quant.	Valor Unit	Total
Composição	COMP. 160	Próprio	ESTRUTURA EM MADEIRA PARA SUPORTE DE CAIXA D'ÁGUA 500L	INES - INSTALAÇÕES ESPECIAIS	UN	1,0000000	493,98	493,98
Composição Auxiliar	91692	SINAPI	SERRA CIRCULAR DE BANCADA COM MOTOR ELÉTRICO POTÊNCIA DE 5HP, COM COIFA PARA DISCO 10" - CHP DIURNO. AF_08/2015	Custos Horários Produtivo e Improdutivo dos Equipamentos	CHP	0,0500000	31,87	1,59
Composição Auxiliar	88262	SINAPI	CARPINTEIRO DE FORMAS COM ENCARGOS COMPLEMENTARES	Livro SINAPI: Cálculos e Parâmetros	H	2,0000000	29,59	59,18
Composição Auxiliar	88239	SINAPI	AJUDANTE DE CARPINTEIRO COM ENCARGOS COMPLEMENTARES	Livro SINAPI: Cálculos e Parâmetros	H	0,6000000	24,45	14,67
Insumo	00004430	SINAPI	MACARANDUBA/MASSARANDUBA, ANGELIM OU EQUIVALENTE DA REGIAO	Material	M	11,6000000	13,00	150,80
Insumo	00005061	SINAPI	PREGO DE ACO POLIDO COM CABECA 18 X 27 (2 1/2 X 10)	Material	KG	0,3000000	19,33	5,80
Insumo	00003992	SINAPI	TABUA APARELHADA *2,5 X 30* CM, EM MACARANDUBA/MASSARANDUBA, ANGELIM OU EQUIVALENTE DA REGIAO	Material	M	5,0000000	30,16	150,80
Insumo	00003993	SINAPI	TABUA APARELHADA *2,5 X 15* CM, EM MACARANDUBA/MASSARANDUBA, ANGELIM OU EQUIVALENTE DA REGIAO	Material	m²	0,9360000	118,74	111,14

1.15.8	Código	Banco	Descrição	Tipo	Und	Quant.	Valor Unit	Total
Composição	COMP. 161	Próprio	CAIXA D'ÁGUA EM POLIETILENO, 500 LITROS (INCLUSOS TUBOS, CONEXÕES E TORNEIRA DE BÓIA) - FORNECIMENTO E INSTALAÇÃO. AF_06/2021	ASTU - ASSENTAMENTO DE TUBOS E PECAS	UN	1,0000000	620,64	620,64
Composição Auxiliar	94648	SINAPI	TUBO, PVC, SOLDÁVEL, DE 25MM, INSTALADO EM RESERVAÇÃO PREDIAL DE ÁGUA - FORNECIMENTO E INSTALAÇÃO. AF_04/2024	Instalações Hidráulicas - Reservação e Bombas de Recalque	M	1,4000000	6,75	9,45
Composição Auxiliar	102605	SINAPI	CAIXA D'ÁGUA EM POLIETILENO, 500 LITROS - FORNECIMENTO E INSTALAÇÃO. AF_06/2021	Caixas de Água para Edificações	UN	1,0000000	292,26	292,26
Composição Auxiliar	94674	SINAPI	JOELHO 90 GRAUS, PVC, SOLDÁVEL, DN 32 MM INSTALADO EM RESERVAÇÃO PREDIAL DE ÁGUA - FORNECIMENTO E INSTALAÇÃO. AF_04/2024	Instalações Hidráulicas - Reservação e Bombas de Recalque	UN	1,0000000	7,72	7,72
Composição Auxiliar	94796	SINAPI	TORNEIRA DE BOIA PARA CAIXA D'ÁGUA, ROSCÁVEL, 3/4" - FORNECIMENTO E INSTALAÇÃO. AF_08/2021	Válvulas e Registros para Sistemas Prediais	UN	1,0000000	39,96	39,96
Composição Auxiliar	94672	SINAPI	JOELHO 90 GRAUS COM BUCHA DE LATÃO, PVC, SOLDÁVEL, DN 25 MM X 3/4", INSTALADO EM RESERVAÇÃO PREDIAL DE ÁGUA - FORNECIMENTO E INSTALAÇÃO. AF_04/2024	Instalações Hidráulicas - Reservação e Bombas de Recalque	UN	2,0000000	6,01	12,02



Composições Analíticas com Preço Unitário

1.1.1	Código	Banco	Descrição	Tipo	Und	Quant.	Valor Unit	Total
Composição Auxiliar	94704	SINAPI	ADAPTADOR COM FLANGE E ANEL DE VEDAÇÃO, PVC, SOLDÁVEL, DN 32 MM X 1", INSTALADO EM RESERVAÇÃO PREDIAL DE ÁGUA - FORNECIMENTO E INSTALAÇÃO.	Instalações Hidráulicas - Reservação e Bombas de Recalque	UN	1,0000000	26,19	26,19
Composição Auxiliar	94688	SINAPI	TÊ, PVC, SOLDÁVEL, DN 25 MM INSTALADO EM RESERVAÇÃO PREDIAL DE ÁGUA - FORNECIMENTO E INSTALAÇÃO. AF_04/2024	Instalações Hidráulicas - Reservação e Bombas de Recalque	UN	1,0000000	6,76	6,76
Composição Auxiliar	94490	SINAPI	REGISTRO DE ESFERA, PVC, SOLDÁVEL, COM VOLANTE, DN 32 MM - FORNECIMENTO E INSTALAÇÃO. AF_08/2021	Válvulas e Registros para Sistemas Prediais	UN	1,0000000	54,15	54,15
Composição Auxiliar	102591	SINAPI	FURO EM CAIXA D'ÁGUA COM ESPESSURA DE 2 ATÉ 5 MM E DIÂMETRO DE 25 MM. AF_06/2021	Caixas de Água para Edificações	UN	3,0000000	4,57	13,71
Composição Auxiliar	94703	SINAPI	ADAPTADOR COM FLANGE E ANEL DE VEDAÇÃO, PVC, SOLDÁVEL, DN 25 MM X 3/4", INSTALADO EM RESERVAÇÃO PREDIAL DE ÁGUA - FORNECIMENTO E INSTALAÇÃO. AF_04/2024	Instalações Hidráulicas - Reservação e Bombas de Recalque	UN	3,0000000	19,72	59,16
Composição Auxiliar	94489	SINAPI	REGISTRO DE ESFERA, PVC, SOLDÁVEL, COM VOLANTE, DN 25 MM - FORNECIMENTO E INSTALAÇÃO. AF_08/2021	Válvulas e Registros para Sistemas Prediais	UN	2,0000000	36,22	72,44
Composição Auxiliar	94690	SINAPI	TÊ, PVC, SOLDÁVEL, DN 32 MM INSTALADO EM RESERVAÇÃO PREDIAL DE ÁGUA - FORNECIMENTO E INSTALAÇÃO. AF_04/2024	Instalações Hidráulicas - Reservação e Bombas de Recalque	UN	1,0000000	11,08	11,08
Composição Auxiliar	94649	SINAPI	TUBO, PVC, SOLDÁVEL, DE 32MM, INSTALADO EM RESERVAÇÃO PREDIAL DE ÁGUA - FORNECIMENTO E INSTALAÇÃO. AF_04/2024	Instalações Hidráulicas - Reservação e Bombas de Recalque	M	0,8500000	12,46	10,59
Composição Auxiliar	102593	SINAPI	FURO EM CAIXA D'ÁGUA COM ESPESSURA DE 2 ATÉ 5 MM E DIÂMETRO DE 32 MM. AF_06/2021	Caixas de Água para Edificações	UN	1,0000000	5,15	5,15

1.17.3	Código	Banco	Descrição	Tipo	Und	Quant.	Valor Unit	Total
Composição	COMP. 169	Próprio	(COMPOSIÇÃO REPRESENTATIVA) DO SERVIÇO DE INST. TUBO PVC, SÉRIE N, ESGOTO PREDIAL, 100 MM (INST. RAMAL DESCARGA, RAMAL DE ESG. SANIT., PRUMADA ESG. SANIT., VENTILAÇÃO OU SUB-COLETOR AÉREO), INCL. CONEXÕES E CORTES, FIXAÇÕES, P/ PRÉDIOS. AF_10/2015 ( BASE COMPOSIÇÃO SINAPI - 08/2023 - 91795)	INHI - INSTALAÇÕES HIDROS SANITÁRIAS	M	1,0000000	74,94	74,94
Composição Auxiliar	91192	SINAPI	CHUMBAMENTO PONTUAL EM PASSAGEM DE TUBO COM DIÂMETRO MAIOR QUE 75 MM E MENORES OU IGUAIS A 150 MM. AF_09/2023	Rasgos e Fixações	UN	0,0995000	25,15	2,50
Composição Auxiliar	90438	SINAPI	FURO MANUAL EM ALVENARIA, PARA INSTALAÇÕES HIDRÁULICAS, DIÂMETROS MAIORES QUE 75 MM E MENORES OU IGUAIS A 100 MM. AF_09/2023	Rasgos e Fixações	UN	0,0999500	61,33	6,13
Composição Auxiliar	89778	SINAPI	LUVA SIMPLES, PVC, SERIE NORMAL, ESGOTO PREDIAL, DN 100 MM, JUNTA ELÁSTICA, FORNECIDO E INSTALADO EM RAMAL DE DESCARGA OU RAMAL DE ESGOTO SANITÁRIO. AF_08/2022	Instalações Prediais de Esgoto - Tubos e Conexões	UN	0,0982000	16,86	1,66
Composição Auxiliar	89856	SINAPI	LUVA SIMPLES, PVC, SERIE NORMAL, ESGOTO PREDIAL, DN 100 MM, JUNTA ELÁSTICA, FORNECIDO E INSTALADO EM SUBCOLETOR AÉREO DE ESGOTO SANITÁRIO.	Instalações Prediais de Esgoto - Tubos e Conexões	UN	0,1267000	19,87	2,52
Composição Auxiliar	89851	SINAPI	JOELHO 45 GRAUS, PVC, SERIE NORMAL, ESGOTO PREDIAL, DN 100 MM, JUNTA ELÁSTICA, FORNECIDO E INSTALADO EM SUBCOLETOR AÉREO DE ESGOTO SANITÁRIO. AF_08/2022	Instalações Prediais de Esgoto - Tubos e Conexões	UN	0,0178000	33,48	0,60
Composição Auxiliar	89714	SINAPI	TUBO PVC, SERIE NORMAL, ESGOTO PREDIAL, DN 100 MM, FORNECIDO E INSTALADO EM RAMAL DE DESCARGA OU RAMAL DE ESGOTO SANITÁRIO. AF_08/2022	Instalações Prediais de Esgoto - Tubos e Conexões	M	0,1846000	37,47	6,92
Composição Auxiliar	89848	SINAPI	TUBO PVC, SERIE NORMAL, ESGOTO PREDIAL, DN 100 MM, FORNECIDO E INSTALADO EM SUBCOLETOR AÉREO DE ESGOTO SANITÁRIO. AF_08/2022	Instalações Prediais de Esgoto - Tubos e Conexões	M	0,2544000	26,52	6,75
Composição Auxiliar	89746	SINAPI	JUNÇÃO SIMPLES, PVC, SERIE NORMAL, ESGOTO PREDIAL, DN 100 X 100 MM, JUNTA ELÁSTICA, FORNECIDO E INSTALADO EM RAMAL DE DESCARGA OU RAMAL DE ESGOTO SANITÁRIO.	Instalações Prediais de Esgoto - Tubos e Conexões	UN	0,0653000	28,96	1,89
Composição Auxiliar	89861	SINAPI	JUNÇÃO SIMPLES, PVC, SERIE NORMAL, ESGOTO PREDIAL, DN 100 X 100 MM, JUNTA ELÁSTICA, FORNECIDO E INSTALADO EM RAMAL DE DESCARGA OU RAMAL DE ESGOTO SANITÁRIO.	Instalações Prediais de Esgoto - Tubos e Conexões	UN	0,0008000	56,76	0,05
Composição Auxiliar	89833	SINAPI	REGISTRO DE ESFERA, PVC, SOLDÁVEL, COM VOLANTE, DN 100 MM, JUNTA ELÁSTICA, FORNECIDO E INSTALADO EM PRUMADA DE ESGOTO SANITÁRIO OU VENTILAÇÃO. AF_08/2022	Instalações Prediais de Esgoto - Tubos e Conexões	UN	0,0598000	45,48	2,72
Composição Auxiliar	91187	SINAPI	FIXAÇÃO DE TUBOS HORIZONTAIS DE PVC ÁGUA, PVC ESGOTO, PVC ÁGUA PLUVIAL, CPVC, PPR, COBRE OU AÇO, DIÂMETROS MAIORES QUE 75 MM E MENORES OU IGUAIS A 100 MM, COM ABRAÇADEIRA METÁLICA FLEXÍVEL 18 MM, FIXADA DIRETAMENTE NA LAJE. AF_09/2023	Rasgos e Fixações	M	0,1239000	25,97	3,22
Composição Auxiliar	89797	SINAPI	JUNÇÃO SIMPLES, PVC, SERIE NORMAL, ESGOTO PREDIAL, DN 100 X 100 MM, JUNTA ELÁSTICA, FORNECIDO E INSTALADO EM RAMAL DE DESCARGA OU RAMAL DE ESGOTO SANITÁRIO. AF_08/2022	Instalações Prediais de Esgoto - Tubos e Conexões	UN	0,1086000	50,73	5,51
Composição Auxiliar	89821	SINAPI	LUVA SIMPLES, PVC, SERIE NORMAL, ESGOTO PREDIAL, DN 100 MM, JUNTA ELÁSTICA, FORNECIDO E INSTALADO EM PRUMADA DE ESGOTO SANITÁRIO OU VENTILAÇÃO. AF_08/2022	Instalações Prediais de Esgoto - Tubos e Conexões	UN	0,2392000	17,73	4,24
Composição Auxiliar	89796	SINAPI	TÊ, PVC, SERIE NORMAL, ESGOTO PREDIAL, DN 100 X 100 MM, JUNTA ELÁSTICA, FORNECIDO E INSTALADO EM RAMAL DE DESCARGA OU RAMAL DE ESGOTO SANITÁRIO.	Instalações Prediais de Esgoto - Tubos e Conexões	UN	0,0478000	43,73	2,09
Composição Auxiliar	89834	SINAPI	JUNÇÃO SIMPLES, PVC, SERIE NORMAL, ESGOTO PREDIAL, DN 100 X 100 MM, JUNTA ELÁSTICA, FORNECIDO E INSTALADO EM PRUMADA DE ESGOTO SANITÁRIO OU VENTILAÇÃO.	Instalações Prediais de Esgoto - Tubos e Conexões	UN	0,0311000	52,48	1,63

**Composições Analíticas com Preço Unitário**

1.1.1	Código	Banco	Descrição	Tipo	Und	Quant.	Valor Unit	Total
Composição Auxiliar	89800	SINAPI	TUBO PVC, SERIE NORMAL, ESGOTO PREDIAL, DN 100 MM, FORNECIDO E INSTALADO EM PRUMADA DE ESGOTO SANITÁRIO OU VENTILAÇÃO. AF_08/2022	Instalações Prediais de Esgoto - Tubos e Conexões	M	0,5610000	27,78	15,58
Composição Auxiliar	89810	SINAPI	JOELHO 45 GRAUS, PVC, SERIE NORMAL, ESGOTO PREDIAL, DN 100 MM, JUNTA ELÁSTICA, FORNECIDO E INSTALADO EM PRUMADA DE ESGOTO SANITÁRIO OU VENTILAÇÃO. AF_08/2022	Instalações Prediais de Esgoto - Tubos e Conexões	UN	0,0085000	30,27	0,26
Composição Auxiliar	89748	SINAPI	CURVA CURTA 90 GRAUS, PVC, SERIE NORMAL, ESGOTO PREDIAL, DN 100 MM, JUNTA ELÁSTICA, FORNECIDO E INSTALADO EM RAMAL DE DESCARGA OU RAMAL DE ESGOTO SANITÁRIO. AF_08/2022	Instalações Prediais de Esgoto - Tubos e Conexões	UN	0,2122000	41,33	8,77
Composição Auxiliar	90455	SINAPI	PASSANTE TIPO TUBO COM DIÂMETRO DE 100 MM, FIXADO EM LAJE, PARA PASSAGEM DE TUBULAÇÕES COM NO MÁXIMO 75 MM DE DIÂMETRO. AF_09/2023	Rasgos e Fixações	UN	0,2323000	8,16	1,90

1.17.4	Código	Banco	Descrição	Tipo	Und	Quant.	Valor Unit	Total
Composição	COMP. 170	Próprio	<b>(COMPOSIÇÃO REPRESENTATIVA) DO SERVIÇO DE INST. TUBO PVC, SÉRIE N, ESGOTO PREDIAL, DN 75 MM, (INST. EM RAMAL DE DESCARGA, RAMAL DE ESG. SANITÁRIO, PRUMADA DE ESG. SANITÁRIO OU VENTILAÇÃO), INCL. CONEXÕES, CORTES E FIXAÇÕES, P/ PRÉDIOS. AF_10/2015 (BASE COMPOSIÇÃO SINAPI - 08/2023 - 91794)</b>	<b>INHI - INSTALAÇÕES HIDROS SANITÁRIAS</b>	<b>M</b>	<b>1,0000000</b>	<b>46,17</b>	<b>46,17</b>
Composição Auxiliar	90437	SINAPI	FURO MANUAL EM ALVENARIA, PARA INSTALAÇÕES HIDRÁULICAS, DIÂMETROS MAIORES QUE 40 MM E MENORES OU IGUAIS A 75 MM. AF_09/2023	Rasgos e Fixações	UN	0,0984000	41,99	4,13
Composição Auxiliar	89713	SINAPI	TUBO PVC, SERIE NORMAL, ESGOTO PREDIAL, DN 75 MM, FORNECIDO E INSTALADO EM RAMAL DE DESCARGA OU RAMAL DE ESGOTO SANITÁRIO. AF_08/2022	Instalações Prediais de Esgoto - Tubos e Conexões	M	0,1099000	33,36	3,67
Composição Auxiliar	91186	SINAPI	FIXAÇÃO DE TUBOS HORIZONTAIS DE PVC ÁGUA, PVC ESGOTO, PVC ÁGUA PLUVIAL, CPVC, PPR, COBRE OU AÇO, DIÂMETROS MAIORES QUE 40 MM E MENORES OU IGUAIS A 75 MM, COM ABRAÇADEIRA METÁLICA FLEXÍVEL 18 MM, FIXADA DIRETAMENTE NA LAJE. AF_09/2023	Rasgos e Fixações	M	0,0382000	28,91	1,10
Composição Auxiliar	89830	SINAPI	JUNTA SIMPLES, PVC, SERIE NORMAL, ESGOTO PREDIAL, DN 75 X 75 MM, JUNTA ELÁSTICA, FORNECIDO E INSTALADO EM PRUMADA DE ESGOTO SANITÁRIO OU VENTILAÇÃO. AF_08/2022	Instalações Prediais de Esgoto - Tubos e Conexões	UN	0,1260000	37,80	4,76
Composição Auxiliar	89817	SINAPI	JUNTA SIMPLES, PVC, SERIE NORMAL, ESGOTO PREDIAL, DN 75 MM, JUNTA ELÁSTICA, FORNECIDO E INSTALADO EM PRUMADA DE ESGOTO SANITÁRIO OU VENTILAÇÃO. AF_08/2022	Instalações Prediais de Esgoto - Tubos e Conexões	UN	0,2329000	13,21	3,08
Composição Auxiliar	89799	SINAPI	TUBO PVC, SERIE NORMAL, ESGOTO PREDIAL, DN 75 MM, FORNECIDO E INSTALADO EM PRUMADA DE ESGOTO SANITÁRIO OU VENTILAÇÃO. AF_08/2022	Instalações Prediais de Esgoto - Tubos e Conexões	M	0,8901000	21,11	18,79
Composição Auxiliar	91191	SINAPI	CHUMAMENTO POINTUAL EM PASSAGEM DE TUBO COM DIÂMETROS ENTRE 40 MM E 75 MM. AF_09/2023	Rasgos e Fixações	UN	0,0984000	16,56	1,63
Composição Auxiliar	90454	SINAPI	PASSANTE TIPO TUBO COM DIÂMETRO DE 75 MM, FIXADO EM LAJE, PARA PASSAGEM DE TUBULAÇÕES COM NO MÁXIMO 50 MM DE DIÂMETRO. AF_09/2023	Rasgos e Fixações	UN	0,1661000	6,31	1,05
Composição Auxiliar	89807	SINAPI	CURVA CURTA 90 GRAUS, PVC, SERIE NORMAL, ESGOTO PREDIAL, DN 75 MM, JUNTA ELÁSTICA, FORNECIDO E INSTALADO EM PRUMADA DE ESGOTO SANITÁRIO OU VENTILAÇÃO. AF_08/2022	Instalações Prediais de Esgoto - Tubos e Conexões	UN	0,0065000	36,01	0,23
Composição Auxiliar	89774	SINAPI	LUVA SIMPLES, PVC, SERIE NORMAL, ESGOTO PREDIAL, DN 75 MM, JUNTA ELÁSTICA, FORNECIDO E INSTALADO EM RAMAL DE DESCARGA OU RAMAL DE ESGOTO SANITÁRIO. AF_08/2022	Instalações Prediais de Esgoto - Tubos e Conexões	UN	0,0422000	14,65	0,62
Composição Auxiliar	89806	SINAPI	JOELHO 45 GRAUS, PVC, SERIE NORMAL, ESGOTO PREDIAL, DN 75 MM, JUNTA ELÁSTICA, FORNECIDO E INSTALADO EM PRUMADA DE ESGOTO SANITÁRIO OU VENTILAÇÃO. AF_08/2022	Instalações Prediais de Esgoto - Tubos e Conexões	UN	0,0242000	21,99	0,53
Composição Auxiliar	89737	SINAPI	JOELHO 45 GRAUS, PVC, SERIE NORMAL, ESGOTO PREDIAL, DN 75 MM, JUNTA ELÁSTICA, FORNECIDO E INSTALADO EM PRUMADA DE ESGOTO SANITÁRIO OU VENTILAÇÃO. AF_08/2022	Instalações Prediais de Esgoto - Tubos e Conexões	UN	0,0635000	23,25	1,48
Composição Auxiliar	89795	SINAPI	JUNTA SIMPLES, PVC, SERIE NORMAL, ESGOTO PREDIAL, DN 75 X 75 MM, JUNTA ELÁSTICA, FORNECIDO E INSTALADO EM PRUMADA DE ESGOTO SANITÁRIO OU VENTILAÇÃO. AF_08/2022	Instalações Prediais de Esgoto - Tubos e Conexões	UN	0,0278000	40,61	1,13
Composição Auxiliar	89786	SINAPI	JUNTA SIMPLES, PVC, SERIE NORMAL, ESGOTO PREDIAL, DN 75 X 75 MM, JUNTA ELÁSTICA, FORNECIDO E INSTALADO EM PRUMADA DE ESGOTO SANITÁRIO OU VENTILAÇÃO. AF_08/2022	Instalações Prediais de Esgoto - Tubos e Conexões	UN	0,0204000	38,80	0,79
Composição Auxiliar	89829	SINAPI	TE, PVC, SERIE NORMAL, ESGOTO PREDIAL, DN 75 X 75 MM, JUNTA ELÁSTICA, FORNECIDO E INSTALADO EM PRUMADA DE ESGOTO SANITÁRIO OU VENTILAÇÃO. AF_08/2022	Instalações Prediais de Esgoto - Tubos e Conexões	UN	0,0399000	35,99	1,44
Composição Auxiliar	89739	SINAPI	JOELHO 45 GRAUS, PVC, SERIE NORMAL, ESGOTO PREDIAL, DN 75 MM, JUNTA ELÁSTICA, FORNECIDO E INSTALADO EM RAMAL DE DESCARGA OU RAMAL DE ESGOTO SANITÁRIO. AF_08/2022	Instalações Prediais de Esgoto - Tubos e Conexões	UN	0,0721000	24,10	1,74

1.17.5	Código	Banco	Descrição	Tipo	Und	Quant.	Valor Unit	Total
--------	--------	-------	-----------	------	-----	--------	------------	-------

**Composições Analíticas com Preço Unitário**

1.1.1	Código	Banco	Descrição	Tipo	Und	Quant.	Valor Unit	Total
<b>Composição</b>	<b>COMP. 171</b>	<b>Próprio</b>	<b>(COMPOSIÇÃO REPRESENTATIVA) DO SERVIÇO DE INSTALAÇÃO DE TUBO DE PVC, SÉRIE NORMAL, ESGOTO PREDIAL, DN 50 MM (INSTALADO EM RAMAL DE DESCARGA OU RAMAL DE ESGOTO SANITÁRIO), INCLUSIVE CONEXÕES, CORTES E FIXAÇÕES PARA, PRÉDIOS. AF_10/2015 (BASE COMPOSIÇÃO SINAPI - 08/2023 - 91793)</b>	<b>INHI - INSTALAÇÕES HIDROS SANITÁRIAS</b>	<b>M</b>	<b>1,0000000</b>	<b>102,37</b>	<b>102,37</b>
Composição Auxiliar	89712	SINAPI	TUBO PVC, SERIE NORMAL, ESGOTO PREDIAL, DN 50 MM, FORNECIDO E INSTALADO EM RAMAL DE DESCARGA OU RAMAL DE ESGOTO SANITÁRIO. AF_08/2022	Instalações Prediais de Esgoto - Tubos e Conexões	M	1,0000000	26,90	26,90
Composição Auxiliar	90454	SINAPI	PASSANTE TIPO TUBO COM DIÂMETRO DE 75 MM, FIXADO EM LAJE, PARA PASSAGEM DE TUBULAÇÕES COM NO MÁXIMO 50 MM DE DIÂMETRO. AF_09/2023	Rasgos e Fixações	UN	0,0421000	6,31	0,27
Composição Auxiliar	89732	SINAPI	JOELHO 45 GRAUS, PVC, SERIE NORMAL, ESGOTO PREDIAL, DN 50 MM, JUNTA ELÁSTICA, FORNECIDO E INSTALADO EM RAMAL DE DESCARGA OU RAMAL DE ESGOTO SANITÁRIO. AF_08/2022	Instalações Prediais de Esgoto - Tubos e Conexões	UN	1,4991000	16,32	24,47
Composição Auxiliar	89753	SINAPI	LUVA SIMPLES, PVC, SERIE NORMAL, ESGOTO PREDIAL, DN 50 MM, JUNTA ELÁSTICA, FORNECIDO E INSTALADO EM RAMAL DE DESCARGA OU RAMAL DE ESGOTO SANITÁRIO. AF_08/2022	Instalações Prediais de Esgoto - Tubos e Conexões	UN	1,2919000	9,07	11,72
Composição Auxiliar	89784	SINAPI	TE, PVC, SERIE NORMAL, ESGOTO PREDIAL, DN 50 X 50 MM, JUNTA ELÁSTICA, FORNECIDO E INSTALADO EM RAMAL DE DESCARGA OU RAMAL DE ESGOTO SANITÁRIO. AF_08/2022	Instalações Prediais de Esgoto - Tubos e Conexões	UN	0,0700000	24,85	1,74
Composição Auxiliar	89731	SINAPI	JOELHO 90 GRAUS, PVC, SERIE NORMAL, ESGOTO PREDIAL, DN 50 MM, JUNTA ELÁSTICA, FORNECIDO E INSTALADO EM RAMAL DE DESCARGA OU RAMAL DE ESGOTO SANITÁRIO. AF_08/2022	Instalações Prediais de Esgoto - Tubos e Conexões	UN	1,4223000	15,69	22,32
Composição Auxiliar	91186	SINAPI	FIXAÇÃO DE TUBOS HORIZONTAIS DE PVC ÁGUA, PVC ESGOTO, PVC ÁGUA PLUVIAL, CPVC, PPR, COBRE OU AÇO, DIÂMETROS MAIORES QUE 40 MM E MENORES OU IGUAIS A 75 MM, COM ABRAÇADEIRA METÁLICA FLEXÍVEL 18 MM, FIXADA DIRETAMENTE NA LAJE. AF_09/2023	Rasgos e Fixações	M	0,0353000	28,91	1,02
Composição Auxiliar	89813	SINAPI	LUVA SIMPLES, PVC, SERIE NORMAL, ESGOTO PREDIAL, DN 50 MM, JUNTA ELÁSTICA, FORNECIDO E INSTALADO EM PRUMADA DE ESGOTO SANITÁRIO OU VENTILAÇÃO. AF_08/2022	Instalações Prediais de Esgoto - Tubos e Conexões	UN	0,0278000	5,29	0,15
Composição Auxiliar	90467	SINAPI	CHUMBAMENTO LINEAR EM ALVENARIA PARA RAMAIS/DISTRIBUIÇÃO DE INSTALAÇÕES HIDRÁULICAS COM DIÂMETROS MAIORES QUE 40 MM E MENORES OU IGUAIS A 75 MM. AF_09/2023	Rasgos e Fixações	M	0,1074000	25,21	2,71
Composição Auxiliar	90437	SINAPI	FURO MANUAL EM ALVENARIA, PARA INSTALAÇÕES HIDRÁULICAS, DIÂMETROS MAIORES QUE 40 MM E MENORES OU IGUAIS A 75 MM. AF_09/2023	Rasgos e Fixações	UN	0,1718000	41,99	7,21
Composição Auxiliar	91222	SINAPI	RASGO LINEAR MANUAL EM ALVENARIA, PARA RAMAIS/ DISTRIBUIÇÃO DE INSTALAÇÕES HIDRÁULICAS, DIÂMETROS MAIORES QUE 40 MM E MENORES OU IGUAIS A 75 MM. AF_09/2023	Rasgos e Fixações	M	0,1074000	9,40	1,01
Composição Auxiliar	91191	SINAPI	CHUMBAMENTO PONTUAL EM PASSAGEM DE TUBO COM DIÂMETROS ENTRE 40 MM E 75 MM. AF_09/2023	Rasgos e Fixações	UN	0,1718000	16,56	2,85

1.17.6	Código	Banco	Descrição	Tipo	Und	Quant.	Valor Unit	Total
<b>Composição</b>	<b>COMP. 172</b>	<b>Próprio</b>	<b>(COMPOSIÇÃO REPRESENTATIVA) DO SERVIÇO DE INSTALAÇÃO DE TUBO DE PVC, SÉRIE NORMAL, ESGOTO PREDIAL, DN 40 MM (INSTALADO EM RAMAL DE DESCARGA OU RAMAL DE ESGOTO SANITÁRIO), INCLUSIVE CONEXÕES, CORTES E FIXAÇÕES, PARA PRÉDIOS. AF_10/2015 (BASE COMPOSIÇÃO SINAPI - 08/2023 - 91792)</b>	<b>INHI - INSTALAÇÕES HIDROS SANITÁRIAS</b>	<b>M</b>	<b>1,0000000</b>	<b>80,98</b>	<b>80,98</b>
Composição Auxiliar	89783	SINAPI	JUNÇÃO SIMPLES, PVC, SERIE NORMAL, ESGOTO PREDIAL, DN 40 MM, JUNTA SOLDÁVEL, FORNECIDO E INSTALADO EM RAMAL DE DESCARGA OU RAMAL DE ESGOTO SANITÁRIO. AF_08/2022	Instalações Prediais de Esgoto - Tubos e Conexões	UN	0,3116000	14,82	4,62
Composição Auxiliar	89724	SINAPI	JOELHO 90 GRAUS, PVC, SERIE NORMAL, ESGOTO PREDIAL, DN 40 MM, JUNTA SOLDÁVEL, FORNECIDO E INSTALADO EM RAMAL DE DESCARGA OU RAMAL DE ESGOTO SANITÁRIO. AF_08/2022	Instalações Prediais de Esgoto - Tubos e Conexões	UN	0,8584000	10,26	8,81
Composição Auxiliar	90436	SINAPI	FURO MANUAL EM ALVENARIA, PARA INSTALAÇÕES HIDRÁULICAS, DIÂMETROS MENORES OU IGUAIS A 40 MM. AF_09/2023	Rasgos e Fixações	UN	0,2596000	15,75	4,09
Composição Auxiliar	91190	SINAPI	CHUMBAMENTO PONTUAL EM PASSAGEM DE TUBO COM DIÂMETRO MENOR OU IGUAL A 40 MM. AF_09/2023	Rasgos e Fixações	UN	0,2596000	11,74	3,05
Composição Auxiliar	90453	SINAPI	PASSANTE TIPO TUBO COM DIÂMETRO DE 40 MM, FIXADO EM LAJE, PARA PASSAGEM DE TUBULAÇÕES COM NO MÁXIMO 32 MM DE DIÂMETRO. AF_09/2023	Rasgos e Fixações	UN	0,2222000	4,02	0,89
Composição Auxiliar	89726	SINAPI	JOELHO 45 GRAUS, PVC, SERIE NORMAL, ESGOTO PREDIAL, DN 40 MM, JUNTA SOLDÁVEL, FORNECIDO E INSTALADO EM RAMAL DE DESCARGA OU RAMAL DE ESGOTO SANITÁRIO. AF_08/2022	Instalações Prediais de Esgoto - Tubos e Conexões	UN	0,7691000	10,46	8,04

**Composições Analíticas com Preço Unitário**

1.1.1	Código	Banco	Descrição	Tipo	Und	Quant.	Valor Unit	Total
Composição Auxiliar	90466	SINAPI	CHUMBAMENTO LINEAR EM ALVENARIA PARA RAMAIS/DISTRIBUIÇÃO DE INSTALAÇÕES HIDRÁULICAS COM DIÂMETROS MENORES OU IGUAIS A 40 MM. AF_09/2023	Rasgos e Fixações	M	0,2609000	16,75	4,37
Composição Auxiliar	90443	SINAPI	RASGO LINEAR MANUAL EM ALVENARIA, PARA RAMAIS/ DISTRIBUIÇÃO DE INSTALAÇÕES HIDRÁULICAS, DIÂMETROS MENORES OU IGUAIS A 40 MM. AF_09/2023	Rasgos e Fixações	M	0,2609000	8,45	2,20
Composição Auxiliar	91185	SINAPI	FIXAÇÃO DE TUBOS HORIZONTAIS DE PVC ÁGUA, PVC ESGOTO, PVC ÁGUA PLUVIAL, CPVC, PPR, COBRE OU AÇO, DIÂMETROS MENORES OU IGUAIS A 40 MM, COM ABRAÇADEIRA METÁLICA FLEXÍVEL 18 MM, FIXADA DIRETAMENTE NA LAJE. AF_09/2023	Rasgos e Fixações	M	0,8022000	26,25	21,06
Composição Auxiliar	89711	SINAPI	TUBO PVC, SERIE NORMAL, ESGOTO PREDIAL, DN 40 MM, FORNECIDO E INSTALADO EM RAMAL DE DESCARGA OU RAMAL DE ESGOTO SANITÁRIO. AF_08/2022	Instalações Prediais de Esgoto - Tubos e Conexões	M	1,0000000	21,65	21,65
Composição Auxiliar	89752	SINAPI	LUVA SIMPLES, PVC, SERIE NORMAL, ESGOTO PREDIAL, DN 40 MM, JUNTA SOLDÁVEL, FORNECIDO E INSTALADO EM RAMAL DE DESCARGA OU RAMAL DE ESGOTO SANITÁRIO. AF_08/2022	Instalações Prediais de Esgoto - Tubos e Conexões	UN	0,2924000	7,54	2,20

1.20.5	Código	Banco	Descrição	Tipo	Und	Quant.	Valor Unit	Total
Composição	COMP. 162	Próprio	QUADRO DE DISTRIBUICAO, EM PVC, DE EMBUTIR, COM BARRAMENTO TERRA / NEUTRO, PARA 12 DISJUNTORES	INEL - INSTALAÇÃO ELÉTRICA/ELETRIFICAÇÃO E ILUMINAÇÃO EXTERNA	UN	1,0000000	215,26	215,26
Composição Auxiliar	88247	SINAPI	AUXILIAR DE ELETRICISTA COM ENCARGOS COMPLEMENTARES	Livro SINAPI: Cálculos e Parâmetros	H	0,4811000	25,06	12,06
Composição Auxiliar	88264	SINAPI	ELETRICISTA COM ENCARGOS COMPLEMENTARES	Livro SINAPI: Cálculos e Parâmetros	H	0,4811000	30,38	14,62
Composição Auxiliar	87367	SINAPI	ARGAMASSA TRAÇO 1:1:6 (EM VOLUME DE CIMENTO, CAL E AREIA MÉDIA ÚMIDA) PARA EMBOÇO/MASSA ÚNICA/ASSENTAMENTO DE ALVENARIA DE VEDAÇÃO, PREPARO MANUAL. AF_08/2019	Argamassas	m³	0,0117000	822,92	9,63
Insumo	00039805	SINAPI	QUADRO DE DISTRIBUICAO, EM PVC, DE EMBUTIR, COM BARRAMENTO TERRA / NEUTRO, PARA 12 DISJUNTORES NEMA OU 16 DISJUNTORES DIN	Material	UN	1,0000000	178,95	178,95

1.20.12	Código	Banco	Descrição	Tipo	Und	Quant.	Valor Unit	Total
Composição	COMP. 163	Próprio	INTERRUPTOR DIFERENCIAL RESIDUAL BIPOLAR 20A, SENSIBILIDADE 30 mA	ASTU - ASSENTAMENTO DE TUBOS E PECAS	UN	1,0000000	51,84	51,84
Composição Auxiliar	88247	SINAPI	AUXILIAR DE ELETRICISTA COM ENCARGOS COMPLEMENTARES	Livro SINAPI: Cálculos e Parâmetros	H	0,1325000	25,06	3,32
Composição Auxiliar	88264	SINAPI	ELETRICISTA COM ENCARGOS COMPLEMENTARES	Livro SINAPI: Cálculos e Parâmetros	H	0,1325000	30,38	4,03
Insumo	003	Próprio	INTERRUPTOR DIFERENCIAL RESIDUAL BIPOLAR 20A, SENSIBILIDADE 30 mA	Material	UN	1,0000000	41,77	41,77
Insumo	00001571	SINAPI	TERMINAL A COMPRESSAO EM COBRE ESTANHADO PARA CABO 4 MM2, 1 FURO E 1 COMPRESSAO, PARA PARAFUSO DE FIXACAO M5	Material	UN	2,0000000	1,36	2,72

1.20.13	Código	Banco	Descrição	Tipo	Und	Quant.	Valor Unit	Total
Composição	COMP. 164	Próprio	INTERRUPTOR DIFERENCIAL RESIDUAL BIPOLAR 25A, SENSIBILIDADE 30 mA	ASTU - ASSENTAMENTO DE TUBOS E PECAS	UN	1,0000000	138,91	138,91
Composição Auxiliar	88264	SINAPI	ELETRICISTA COM ENCARGOS COMPLEMENTARES	Livro SINAPI: Cálculos e Parâmetros	H	0,1325000	30,38	4,03
Composição Auxiliar	88247	SINAPI	AUXILIAR DE ELETRICISTA COM ENCARGOS COMPLEMENTARES	Livro SINAPI: Cálculos e Parâmetros	H	0,1325000	25,06	3,32
Insumo	004	Próprio	INTERRUPTOR DIFERENCIAL RESIDUAL BIPOLAR 25A, SENSIBILIDADE 30 Ma	Material	UN	1,0000000	128,84	128,84
Insumo	00001571	SINAPI	TERMINAL A COMPRESSAO EM COBRE ESTANHADO PARA CABO 4 MM2, 1 FURO E 1 COMPRESSAO, PARA PARAFUSO DE FIXACAO M5	Material	UN	2,0000000	1,36	2,72

1.20.14	Código	Banco	Descrição	Tipo	Und	Quant.	Valor Unit	Total
Composição	COMP. 165	Próprio	INTERRUPTOR DIFERENCIAL RESIDUAL BIPOLAR 40A, SENSIBILIDADE 30 mA	ASTU - ASSENTAMENTO DE TUBOS E PECAS	UN	1,0000000	177,94	177,94

**Composições Analíticas com Preço Unitário**

1.1.1	Código	Banco	Descrição	Tipo	Und	Quant.	Valor Unit	Total
Composição Auxiliar	88247	SINAPI	AUXILIAR DE ELETRICISTA COM ENCARGOS COMPLEMENTARES	Livro SINAPI: Cálculos e Parâmetros	H	0,2705000	25,06	6,78
Composição Auxiliar	88264	SINAPI	ELETRICISTA COM ENCARGOS COMPLEMENTARES	Livro SINAPI: Cálculos e Parâmetros	H	0,2705000	30,38	8,22
Insumo	005	Próprio	INTERRUPTOR DIFERENCIAL RESIDUAL BIPOLAR 40A, SENSIBILIDADE 30 mA	Material	UN	1,0000000	160,22	160,22
Insumo	00001571	SINAPI	TERMINAL A COMPRESSAO EM COBRE ESTANHADO PARA CABO 4 MM2, 1 FURO E 1 COMPRESSAO, PARA PARAFUSO DE FIXACAO M5	Material	UN	2,0000000	1,36	2,72

1.20.21	Código	Banco	Descrição	Tipo	Und	Quant.	Valor Unit	Total
<b>Composição</b>	<b>COMP. 166</b>	<b>Próprio</b>	<b>LUMINARIA DE TETO PLAFON/PLAFONIER EM PLASTICO COM BASE E27. POTENCIA MAXIMA 60 W COM LÂMPADA LED 10W</b>	<b>LIPR - LIGAÇÕES PREDIAIS ÁGUA/ESGOTO/ENERGIA/T ELEFONE</b>	<b>UN</b>	<b>1,0000000</b>	<b>41,85</b>	<b>41,85</b>
Composição Auxiliar	97610	SINAPI	LÂMPADA COMPACTA DE LED 10 W, BASE E27 - FORNECIMENTO E INSTALAÇÃO. AF_09/2024	Iluminação Predial e Monitoramento	UN	1,0000000	13,43	13,43
Composição Auxiliar	88264	SINAPI	ELETRICISTA COM ENCARGOS COMPLEMENTARES	Livro SINAPI: Cálculos e Parâmetros	H	0,5355000	30,38	16,27
Composição Auxiliar	88247	SINAPI	AUXILIAR DE ELETRICISTA COM ENCARGOS COMPLEMENTARES	Livro SINAPI: Cálculos e Parâmetros	H	0,2231000	25,06	5,59
Insumo	00038773	SINAPI	LUMINARIA DE TETO PLAFON/PLAFONIER EM PLASTICO COM BASE E27. POTENCIA MAXIMA 60 W (NAO INCLUI LAMPADA)	Material	UN	1,0000000	6,56	6,56

1.20.29	Código	Banco	Descrição	Tipo	Und	Quant.	Valor Unit	Total
<b>Composição</b>	<b>COMP. 244</b>	<b>Próprio</b>	<b>CABO DE COBRE FLEXÍVEL ISOLADO, 10 MM², ANTI-CHAMA 0,6/1,0 KV, PARA DISTRIBUIÇÃO - FORNECIMENTO E INSTALAÇÃO.</b>	<b>Instalações Elétricas - Quadros, Cabos, Disjuntores, Contatores e Barramentos Blindados</b>	<b>M</b>	<b>1,0000000</b>	<b>12,60</b>	<b>12,60</b>
Composição Auxiliar	88264	SINAPI	ELETRICISTA COM ENCARGOS COMPLEMENTARES	Livro SINAPI: Cálculos e Parâmetros	H	0,0090000	30,38	0,27
Composição Auxiliar	88247	SINAPI	AUXILIAR DE ELETRICISTA COM ENCARGOS COMPLEMENTARES	Livro SINAPI: Cálculos e Parâmetros	H	0,0090000	25,06	0,23
Insumo	00001020	SINAPI	CABO DE COBRE, FLEXIVEL, CLASSE 4 OU 5, ISOLACAO EM PVC/A, ANTICHAMA BWF-B, COBERTURA PVC-ST1, ANTICHAMA BWF-B, 1 CONDUTOR, 0,6/1 KV, SECAO NOMINAL 10 MM2	Material	M	1,0270000	11,73	12,05
Insumo	00021127	SINAPI	FITA ISOLANTE ADESIVA ANTICHAMA, USO ATE 750 V, EM ROLO DE 19 MM X 5 M	Material	UN	0,0100000	4,67	0,05



**Obra**  
**CONSTRUÇÃO DE UNIDADES HABITACIONAIS EM ÁREA URBANA NO MUNICÍPIO DE SÃO FRANCISCO DO BREJÃO-MA.**

**COMPOSIÇÃO DE BDI**

DESCRIÇÃO	VALORES DE REFERÊNCIA - %			Taxas Adotadas - %
	MÍNIMO	MÁXIMO	MÉDIO	
Taxa de seguros + Garantia (*)	0,80	1,00	0,80	0,80
Risco	0,97	1,27	1,27	1,00
Despesas Financeiras	0,59	1,39	1,23	1,08
Administração Central	3,00	5,50	4,00	5,50
Lucro	6,16	8,96	7,40	7,00
<b>Tributos (soma dos itens abaixo)</b>	<b>4,65</b>	<b>8,65</b>	<b>5,65</b>	<b>5,65</b>
COFINS	3,00	3,00	3,00	3,00
PIS	0,65	0,65	0,65	0,65
ISS (**)(***)	1,00	5,00	2,00	2,00
<b>TOTAL</b>	<b>20,34</b>	<b>25,00</b>	<b>22,12</b>	<b>23,00</b>

Fonte da composição, valores de referência e fórmula do BDI: Acórdão 2622/2013 - TCU - Plenário

Os valores de BDI acima foram calculados com emprego da fórmula abaixo:

$$BDI = \frac{(1 + AC + S + R + G)(1 + DF)(1 + L)}{(1 - I)} - 1 - 1$$

Onde:

AC = taxa de rateio da Administração Central;

DF = taxa das despesas financeiras;

S = taxa de seguros

G = taxa de garantia

R = taxa de risco

I = taxa de tributos;

L = taxa de lucro.

Observações:

(\*) - Pode haver garantia desde que previsto no Edital da Licitação e no Contrato de Execução.

(\*\*) - Taxa de ISS foi considerado que o custo da mão-de-obra corresponde a 40% do valor dos serviços.

(\*\*\*) - Podem ser aceitos outros percentuais de ISS desde que previsto na legislação municipal.



**Obra**  
**CONSTRUÇÃO DE UNIDADES HABITACIONAIS EM ÁREA URBANA NO MUNICÍPIO DE SÃO FRANCISCO DO BREJÃO-MA.**

**ENCARGOS SOCIAIS SOBRE A MÃO DE OBRA**

CÓDIGO	DESCRIÇÃO	COM DESONERAÇÃO		SEM DESONERAÇÃO	
		HORISTA %	MENSALISTA %	HORISTA %	MENSALISTA %
<b>GRUPO A</b>					
A1	INSS	0,00	0,00	20,00	20,00
A2	SESI	1,50	1,50	1,50	1,50
A3	SENAI	1,00	1,00	1,00	1,00
A4	INCRA	0,20	0,20	0,20	0,20
A5	SEBRAE	0,60	0,60	0,60	0,60
A6	Salário Educação	2,50	2,50	2,50	2,50
A7	Seguro Contra Acidentes de Trabalho	3,00	3,00	3,00	3,00
A8	FGTS	8,00	8,00	8,00	8,00
A9	SECONCI	1,00	1,00	1,00	1,00
A	Total dos Encargos Sociais Básicos	17,80	17,80	<b>37,80</b>	<b>37,80</b>
<b>GRUPO B</b>					
B1	Repouso Semanal Remunerado	17,87	NÃO INCIDE	17,87	NÃO INCIDE
B2	Feriados	3,95	NÃO INCIDE	3,95	NÃO INCIDE
B3	Auxílio-Enfermidade	0,86	0,66	0,86	0,66
B4	13º Salário	10,91	8,33	10,91	8,33
B5	Licença Paternidade	0,07	0,05	0,07	0,05
B6	Faltas Justificadas	0,73	0,56	0,73	0,56
B7	Dias de Chuva	1,49	NÃO INCIDE	1,49	NÃO INCIDE
B8	Auxílio Acidente de Trabalho	0,1	0,08	0,10	0,08
B9	Férias Gozadas	10,26	7,84	10,26	7,84
B10	Salário Maternidade	0,04	0,03	0,04	0,03
B	Total dos Encargos Sociais que recebem incidências de A	<b>46,28</b>	17,55	<b>46,28</b>	<b>17,55</b>
<b>GRUPO C</b>					
C1	Aviso Prévio Indenizado	4,52	3,46	4,52	3,46
C2	Aviso Prévio Trabalhado	0,11	0,08	0,11	0,08
C3	Férias Indenizadas	3,64	2,78	3,64	2,78
C4	Depósito Rescisão Sem Justa Causa	2,8	2,14	2,8	2,14
C5	Indenização Adicional	0,38	0,29	0,38	0,29
C	Total de Encargos Sociais que não recebem incidências de A	<b>11,45</b>	<b>8,75</b>	<b>11,45</b>	<b>8,75</b>
<b>GRUPO D</b>					
D1	Reincidência de Grupo A sobre Grupo B	8,24	3,12	17,49	6,63
D2	Reincidência de Grupo A Aviso Prévio Trabalhado e Reincidência do FGTS sobre Aviso Prévio Indenizado	0,38	0,29	0,4	0,31
E	Total dos Encargos Sociais Complementares	8,62	3,41	<b>17,89</b>	<b>6,94</b>
<b>TOTAL (A+B+C+D+E)</b>		<b>84,15%</b>	<b>47,51%</b>	<b>113,42%</b>	<b>71,04%</b>



Obra  
**CONSTRUÇÃO DE UNIDADES HABITACIONAIS EM ÁREA URBANA NO MUNICÍPIO DE SÃO FRANCISCO DO BREJÃO-MA.**

**CURVA ABC DE SERVIÇOS**

Item	Código	Banco	Descrição	Und	Quant.	Valor Unit com BDI	Total	Percentual %	Acumulado %
1.5.1.1	103356	SINAPI	ALVENARIA DE VEDAÇÃO DE BLOCOS CERÂMICOS FURADOS NA HORIZONTAL DE 9X19X29 CM (ESPESURA 9 CM) E ARGAMASSA DE ASSENTAMENTO COM PREPARO EM BETONEIRA. AF_12/2021	m²	2.270,20	78,03	177.143,80	6,61%	6,61%
1.9.2	92539	SINAPI	TRAMA DE MADEIRA COMPOSTA POR RIPAS, CAIBROS E TERÇAS PARA TELHADOS DE ATÉ 2 ÁGUAS PARA TELHA DE ENCAIXE DE CERÂMICA OU DE CONCRETO, INCLUSIVE TRANSPORTE VERTICAL. AF_07/2019	m²	1.484,00	96,05	142.538,20	5,32%	11,93%
1.11.1.1	91320	SINAPI	KIT DE PORTA DE MADEIRA PARA PINTURA, SEMI-OCA (LEVE OU MÉDIA), PADRÃO POPULAR, 80X210CM, ESPESURA DE 3,5CM, ITENS INCLUSOS: DOBRADIÇAS, MONTAGEM E INSTALAÇÃO DO BATENTE, SEM FECHADURA - FORNECIMENTO E INSTALAÇÃO. AF_12/2019	UN	100,00	1.121,81	112.181,00	4,19%	16,11%
1.10.1	96111	SINAPI	FORRO EM RÉGUAS DE PVC, FRISADO, PARA AMBIENTES RESIDENCIAIS, INCLUSIVE ESTRUTURA UNIDIRECIONAL DE FIXAÇÃO. AF_08/2023_PS	m²	1.235,40	85,04	105.058,40	3,92%	20,03%
1.9.4	COMP. 159	PRÓPRIO	ESPELHO (TESTEIRA) DE BEIRAL EM MADEIRA (MAÇARANDUBA, ANGELIM OU EQUIVALENTE)	M	699,80	130,50	91.324,00	3,41%	23,44%
1.1.1	COMP. 154	PRÓPRIO	ADMINISTRAÇÃO LOCAL DA OBRA	UN	20,00	4.551,00	91.020,00	3,40%	26,84%
1.8.1.2	87548	SINAPI	MASSA ÚNICA, EM ARGAMASSA TRAÇO 1:2:8, PREPARO MANUAL, APLICADA MANUALMENTE EM PAREDES INTERNAS DE AMBIENTES COM ÁREA ENTRE 5M² E 10M², E = 10MM, COM TALISCAS. AF_03/2024	m²	2.315,60	39,16	90.678,80	3,38%	30,22%
1.18.2	98062	SINAPI	SUMIDOURO CIRCULAR, EM CONCRETO PRÉ-MOLDADO, DIÂMETRO INTERNO = 1,88 M, ALTURA INTERNA = 2,00 M, ÁREA DE INFILTRAÇÃO: 13,1 M² (PARA 5 CONTRIBUINTES)	UN	20,00	4.521,01	90.420,20	3,37%	33,60%
1.3.1.1	101174	SINAPI	ESTACA BROCA DE CONCRETO, DIÂMETRO DE 25CM, ESCAVAÇÃO MANUAL COM TRADO CONCHA, COM ARMADURA DE ARRANQUE. AF_05/2020	M	780,00	115,69	90.238,20	3,37%	36,96%
1.7.1	87248	SINAPI	REVESTIMENTO CERÂMICO PARA PISO COM PLACAS TIPO ESMALTADA DE DIMENSÕES 35X35 CM APLICADA EM AMBIENTES DE ÁREA MAIOR QUE 10 M2. AF_02/2023_PE	m²	920,40	79,80	73.448,00	2,74%	39,70%
1.9.1	100379	SINAPI	FABRICAÇÃO E INSTALAÇÃO DE PONTALETES DE MADEIRA NÃO APARELHADA PARA TELHADOS COM ATÉ 2 ÁGUAS E COM TELHA CERÂMICA OU DE CONCRETO EM EDIFÍCIO RESIDENCIAL TERREO, INCLUSIVE TRANSPORTE VERTICAL. AF_07/2019	m²	1.484,00	48,22	71.558,40	2,67%	42,37%
1.9.3	94442	SINAPI	TELHAMENTO COM TELHA CERÂMICA DE ENCAIXE, TIPO ROMANA, COM ATÉ 2 ÁGUAS, INCLUSIVE TRANSPORTE VERTICAL. AF_07/2019	m²	1.484,00	46,62	69.184,00	2,58%	44,95%
1.2.2	99059	SINAPI	LOCAÇÃO CONVENCIONAL DE OBRA, UTILIZANDO GABARITO DE TÁBUAS CORRIDAS PONTALETADAS A CADA 2,00M - 2 UTILIZAÇÕES. AF_03/2024	M	758,00	84,17	63.800,80	2,38%	47,34%
1.4.2.3	92476	SINAPI	MONTAGEM E DESMONTAGEM DE FÓRMA DE VIGA, ESCORAMENTO METÁLICO, PÉ-DIREITO SIMPLES, EM CHAPA DE MADEIRA PLASTIFICADA, 14 UTILIZAÇÕES. AF_09/2020	m²	510,00	122,84	62.648,40	2,34%	49,67%
1.18.1	98052	SINAPI	TANQUE SÉPTICO CIRCULAR, EM CONCRETO PRÉ-MOLDADO, DIÂMETRO INTERNO = 1,10 M, ALTURA INTERNA = 2,50 M, VOLUME ÚTIL: 2138,2 L (PARA 5 CONTRIBUINTES), AF_12/2020	UN	20,00	3.059,70	61.194,00	2,28%	51,96%
1.6.2	87737	SINAPI	CONTRAPISO EM ARGAMASSA TRAÇO 1:4 (CIMENTO E AREIA), PREPARO MANUAL, APLICADO EM ÁREAS MOLHADAS SOBRE LAJE, ADERIDO, ACABAMENTO NÃO REFORÇADO, ESPESURA 2CM. AF_07/2021	m²	920,40	65,40	60.194,20	2,25%	54,20%
1.8.2.2	87548	SINAPI	MASSA ÚNICA, EM ARGAMASSA TRAÇO 1:2:8, PREPARO MANUAL, APLICADA MANUALMENTE EM PAREDES INTERNAS DE AMBIENTES COM ÁREA ENTRE 5M² E 10M², E = 10MM, COM TALISCAS. AF_03/2024	m²	1.349,40	39,16	52.842,80	1,97%	56,17%
1.3.2.2	COMP. 155	PRÓPRIO	FABRICAÇÃO, MONTAGEM E DESMONTAGEM DE FÓRMA PARA VIGA BALDRAME, EM MADEIRA SERRADA (PINUS), E=25 MM, 4 UTILIZAÇÕES	m²	528,00	93,09	49.151,60	1,83%	58,01%
1.11.2.1	94570	SINAPI	JANELA DE ALUMÍNIO DE CORRER COM 2 FOLHAS PARA VIDROS (VIDROS INCLUSOS), BATENTE/ REQUADRO 6 A 14 CM, ACABAMENTO COM ACETATO OU BRILHANTE, FIXAÇÃO COM PARAFUSO, SEM GUARNIÇÃO/ ALIZAR, DIMENSÕES 100X120 CM, VEDAÇÃO COM SILICONE, EXCLUSIVE CONTRAMARCO - FORNECIMENTO E INSTALAÇÃO. AF_11/2024	m²	108,00	431,08	46.556,60	1,74%	59,75%
1.13.2.2	88423	SINAPI	APLICAÇÃO MANUAL DE PINTURA COM TINTA TEXTURIZADA ACRÍLICA EM PAREDES EXTERNAS DE CASAS, UMA COR. AF_03/2024	m²	1.349,40	34,28	46.257,40	1,73%	61,47%
1.13.1.2	88489	SINAPI	PINTURA LÁTEX ACRÍLICA PREMIUM, APLICAÇÃO MANUAL EM PAREDES, DUAS DEMÃOIS. AF_04/2023	m²	2.315,60	19,79	45.825,80	1,71%	63,18%
1.15.4	COMP. 168	PRÓPRIO	(COMPOSIÇÃO REPRESENTATIVA) DO SERVIÇO DE INSTALAÇÃO DE TUBOS DE PVC, SOLDÁVEL, ÁGUA FRIA, DN 25 MM (INSTALADO EM RAMAL, SUB-RAMAL, RAMAL DE DISTRIBUIÇÃO OU PRUMADA), INCLUSIVE CONEXÕES, CORTES E FIXAÇÕES, PARA PRÉDIOS. AF_10/2015 (BASE COMPOSIÇÃO SINAPI - 08/2023 - 91785)	M	784,00	58,29	45.699,40	1,71%	64,89%
1.8.1.4	87248	SINAPI	REVESTIMENTO CERÂMICO PARA PISO COM PLACAS TIPO ESMALTADA DE DIMENSÕES 35X35 CM APLICADA EM AMBIENTES DE ÁREA MAIOR QUE 10 M2. AF_02/2023_PE	m²	562,20	79,80	44.863,60	1,67%	66,56%
1.17.5	COMP. 171	PRÓPRIO	(COMPOSIÇÃO REPRESENTATIVA) DO SERVIÇO DE INSTALAÇÃO DE TUBO DE PVC, SÉRIE NORMAL, ESGOTO PREDIAL, DN 50 MM (INSTALADO EM RAMAL DE DESCARGA OU RAMAL DE ESGOTO SANITÁRIO), INCLUSIVE CONEXÕES, CORTES E FIXAÇÕES PARA, PRÉDIOS. AF_10/2015 (BASE COMPOSIÇÃO SINAPI - 08/2023 - 91793)	M	338,00	125,92	42.561,00	1,59%	68,15%
1.19.1	101489	SINAPI	ENTRADA DE ENERGIA ELÉTRICA, AÉREA, MONOFÁSICA, COM CAIXA DE SOBREPOR, CABO DE 10 MM2 E DISJUNTOR DIN 50A (NÃO INCLUSO O POSTE DE CONCRETO), AF_07/2020_PS	UN	20,00	2.073,80	41.476,00	1,55%	69,70%
1.3.2.5	COMP. 157	PRÓPRIO	CONCRETAGEM DE BLOCOS DE COROAMENTO E VIGAS BALDRAMES, FCK 25MPA, SOLDÁVEL COM JERICA, ADENSAMENTO E ACABAMENTO (ADAPTAÇÃO SINAPI 98555)	m³	40,00	910,20	36.408,00	1,36%	71,05%
1.3.2.1	96526	SINAPI	ESCAVAÇÃO MANUAL PARA VIGA BALDRAME OU SAPATA CORRIDA (SEM ESCAVAÇÃO PARA COLOCAÇÃO DE FÓRMAS), AF_01/2024	m³	130,60	274,95	35.908,40	1,34%	72,39%
1.17.3	COMP. 169	PRÓPRIO	(COMPOSIÇÃO REPRESENTATIVA) DO SERVIÇO DE INST. TUBO PVC, SÉRIE N, ESGOTO PREDIAL, 100 MM (INST. RAMAL DESCARGA, RAMAL DE ESG. SANIT., PRUMADA ESG. SANIT., VENTILAÇÃO OU SUB-COLETOR AÉREO), INCL. CONEXÕES E CORTES, FIXAÇÕES, P/ PRÉDIOS. AF_10/2015 (BASE COMPOSIÇÃO SINAPI - 08/2023 - 91795)	M	382,00	92,18	35.212,80	1,31%	73,71%
1.4.2.4	103674	SINAPI	CONCRETAGEM DE VIGAS E LAJES, FCK=25 MPA, PARA LAJES PREMOLDADAS COM USO DE BOMBA - LANÇAMENTO, ADENSAMENTO E ACABAMENTO. AF_02/2022_PS	m³	32,00	959,92	30.717,40	1,15%	74,85%
1.4.2.2	104109	SINAPI	ARMAÇÃO DE PILAR OU VIGA DE ESTRUTURA DE CONCRETO ARMADO EMBUTIDA EM ALVENARIA DE VEDAÇÃO UTILIZANDO AÇO CA-50 DE 8,0 MM - MONTAGEM. AF_06/2022	KG	1.494,00	20,00	29.880,00	1,11%	75,97%
1.3.2.4	96545	SINAPI	ARMAÇÃO DE BLOCO UTILIZANDO AÇO CA-50 DE 8 MM - MONTAGEM. AF_01/2024	KG	1.408,00	20,43	28.765,40	1,07%	77,04%
1.19.6	91855	SINAPI	ELETRODUTO FLEXÍVEL CORRUGADO REFORÇADO, PVC, DN 25 MM (3/4"), PARA CIRCUITOS TERMINAIS, INSTALADO EM PAREDE - FORNECIMENTO E INSTALAÇÃO. AF_03/2023	M	1.860,00	14,83	27.583,80	1,03%	78,07%
1.8.2.3	87265	SINAPI	REVESTIMENTO CERÂMICO PARA PAREDES INTERNAS COM PLACAS TIPO ESMALTADA DE DIMENSÕES 20X20 CM APLICADAS NA ALTURA INTEIRA DAS PAREDES. AF_02/2023_PE	m²	313,20	86,62	27.129,40	1,01%	79,08%
1.4.1.2	104109	SINAPI	ARMAÇÃO DE PILAR OU VIGA DE ESTRUTURA DE CONCRETO ARMADO EMBUTIDA EM ALVENARIA DE VEDAÇÃO UTILIZANDO AÇO CA-50 DE 8,0 MM - MONTAGEM. AF_06/2022	KG	1.300,00	20,00	26.000,00	0,97%	80,05%
1.17.9	99251	SINAPI	CAIXA ENTERRADA HIDRÁULICA RETANGULAR EM ALVENARIA COM TJOLOS CERÂMICOS MACIÇOS, DIMENSÕES INTERNAS: 0,4X0,4X0,4 M PARA REDE DE DRENAGEM. AF_12/2020	UN	60,00	375,24	22.514,40	0,84%	80,89%
1.19.27	91926	SINAPI	CABO DE COBRE FLEXÍVEL ISOLADO, 2,5 MM², ANTI-CHAMA 450/750 V, PARA CIRCUITOS TERMINAIS - FORNECIMENTO E INSTALAÇÃO. AF_03/2023	M	3.640,00	6,14	22.349,60	0,83%	81,73%
1.16.3	86921	SINAPI	TANQUE DE LOUÇA BRANCA COM COLUNA, 30L OU EQUIVALENTE, INCLUSIVE SIFÃO FLEXÍVEL EM PVC, VÁLVULA PLÁSTICA E TORNEIRA DE PLÁSTICO - FORNECIMENTO E INSTALAÇÃO. AF_01/2020	UN	20,00	1.040,04	20.800,80	0,78%	82,51%
1.5.2.1	105024	SINAPI	VERGA MOLDADA IN LOCO EM CONCRETO PARA JANELAS COM ATÉ 1,5 M DE VÃO. AF_03/2016	M	296,00	69,11	20.456,60	0,76%	83,27%
1.4.1.3	92443	SINAPI	MONTAGEM E DESMONTAGEM DE FÓRMA DE PILARES RETANGULARES E ESTRUTURAS SIMILARES, PÉ-DIREITO SIMPLES, EM CHAPA DE MADEIRA COMPENSADA PLASTIFICADA, 18 UTILIZAÇÕES. AF_09/2020	KG	312,00	62,35	19.453,20	0,73%	83,99%
1.8.1.3	87549	SINAPI	EMBOÇO, EM ARGAMASSA TRAÇO 1:2:8, PREPARO MECÂNICO, APLICADO MANUALMENTE EM PAREDES INTERNAS DE AMBIENTES COM ÁREA ENTRE 5M² E 10M², E = 10MM, COM TALISCAS. AF_03/2024	m²	562,20	34,10	19.171,00	0,72%	84,71%
1.20.1.2	94991	SINAPI	EXECUÇÃO DE PASSEIO (CALÇADA) OU PISO DE CONCRETO COM CONCRETO MOLDADO IN LOCO, USINADO C20, ACABAMENTO CONVENCIONAL, NÃO ARMADO. AF_08/2022	m³	18,00	1.037,89	18.682,00	0,70%	85,41%
1.4.1.4	103672	SINAPI	CONCRETAGEM DE PILARES, FCK = 25 MPA, COM USO DE BOMBA - LANÇAMENTO, ADENSAMENTO E ACABAMENTO. AF_02/2022_PS	m³	20,00	932,55	18.651,00	0,70%	86,10%
1.8.2.1	87905	SINAPI	CHAPISCO APLICADO EM ALVENARIA (COM PRESENÇA DE VÃOS) E ESTRUTURAS DE CONCRETO DE FACHADA, COM COLHER DE PEDREIRO, ARGAMASSA TRAÇO 1:3 COM PREPARO EM BETONEIRA 400L. AF_10/2022	m²	1.662,60	10,93	18.172,20	0,68%	86,78%
1.8.1.1	87879	SINAPI	CHAPISCO APLICADO EM ALVENARIAS E ESTRUTURAS DE CONCRETO INTERNAS, COM COLHER DE PEDREIRO, ARGAMASSA TRAÇO 1:3 COM PREPARO EM BETONEIRA 400L. AF_10/2022	m²	2.877,80	6,14	17.669,80	0,66%	87,44%



Obra  
**CONSTRUÇÃO DE UNIDADES HABITACIONAIS EM ÁREA URBANA NO MUNICÍPIO DE SÃO FRANCISCO DO BREJÃO-MA.**

**CURVA ABC DE SERVIÇOS**

Item	Código	Banco	Descrição	Und	Quant.	Valor Unit com BDI	Total	Percentual %	Acumulado %
1.15.8	COMP. 161	PRÓPRIO	CAIXA D'ÁGUA EM POLIETILENO, 500 LITROS (INCLUSOS TUBOS, CONEXÕES E TORNEIRA DE BOIA) - FORNECIMENTO E INSTALAÇÃO. AF_08/2021	UN	20,00	763,39	15.267,80	0,57%	88,01%
1.16.1	86931	SINAPI	VASO SANITÁRIO SIFONADO COM CAIXA ACOPLADA LOUÇA BRANCA, INCLUSO ENGATE FLEXÍVEL EM PLÁSTICO BRANCO, 1/2 X 40CM - FORNECIMENTO E INSTALAÇÃO. AF_01/2020	UN	20,00	683,74	13.674,80	0,51%	88,52%
1.19.17	91940	SINAPI	CAIXA RETANGULAR 4" X 2" MÉDIA (1,30 M DO PISO), PVC, INSTALADA EM PAREDE - FORNECIMENTO E INSTALAÇÃO. AF_03/2023	UN	540,00	23,99	12.954,60	0,48%	89,00%
1.19.19	91996	SINAPI	TOMADA MÉDIA DE EMBUTIR (1 MÓDULO), 2P+T 10 A, INCLUINDO SUPORTE E PLACA - FORNECIMENTO E INSTALAÇÃO. AF_03/2023	UN	280,00	44,01	12.322,80	0,46%	89,46%
1.15.7	COMP. 160	PRÓPRIO	ESTRUTURA EM MADEIRA PARA SUPORTE DE CAIXA D'ÁGUA 500L	UN	20,00	607,80	12.152,00	0,45%	89,92%
1.6.1	96622	SINAPI	LASTRO COM MATERIAL GRANULAR, APLICADO EM PISOS OU LAJES SOBRE SOLO, ESPESSURA DE "5 CM". AF_01/2024	m²	46,00	252,97	11.636,60	0,43%	90,35%
1.13.1.1	88485	SINAPI	FUNDO SELADOR ACRÍLICO, APLICAÇÃO MANUAL EM PAREDE, UMA DEMÃO. AF_04/2023	m²	2.315,60	4,74	10.976,00	0,41%	90,76%
1.13.1.3	102229	SINAPI	PINTURA TINTA DE ACABAMENTO (PIGMENTADA) ESMALTE SINTÉTICO ACETINADO EM MADEIRA, 3 DEMÃOS. AF_01/2021	m²	327,60	32,24	10.561,80	0,39%	91,15%
1.17.10	98110	SINAPI	CAIXA DE GORDURA PEQUENA (CAPACIDADE: 19 L), CIRCULAR, EM PVC, DIÂMETRO INTERNO= 0,3 M. AF_12/2020	UN	20,00	508,22	10.164,40	0,38%	91,53%
1.19.26	91932	SINAPI	CABO DE COBRE FLEXÍVEL ISOLADO, 10 MM², ANTI-CHAMA 450/750 V, PARA CIRCUITOS TERMINAIS - FORNECIMENTO E INSTALAÇÃO. AF_03/2023	M	420,00	24,03	10.092,60	0,38%	91,91%
1.7.2	88648	SINAPI	RODAPE CERÂMICO DE 7CM DE ALTURA COM PLACAS TIPO ESMALTADA DE DIMENSÕES 35X35CM. AF_02/2023	m²	891,00	11,21	9.988,20	0,37%	92,28%
1.19.21	COMP. 166	PRÓPRIO	LUMINÁRIA DE TETO PLAFON/PLAFONIER EM PLÁSTICO COM BASE E27, POTENCIA MÁXIMA 60 W COM LÂMPADA LED 10W	UN	180,00	51,46	9.262,80	0,35%	92,63%
1.5.2.2	105030	SINAPI	CONTRAVERGA MOLDADA IN LOCO EM CONCRETO, ESPESSURA DE "10" CM. AF_03/2024	M	168,00	53,27	8.949,40	0,33%	92,96%
1.19.25	91924	SINAPI	CABO DE COBRE FLEXÍVEL ISOLADO, 1,5 MM², ANTI-CHAMA 450/750 V, PARA CIRCUITOS TERMINAIS - FORNECIMENTO E INSTALAÇÃO. AF_03/2023	M	1.940,00	4,21	8.167,40	0,30%	93,27%
1.4.2.1	COMP. 158	PRÓPRIO	ARMAÇÃO DE PILAR OU VIGA DE ESTRUTURA DE CONCRETO ARMADO EMBUTIDA EM ALVENARIA DE VEDAÇÃO UTILIZANDO AÇO CA-60 DE 4,2 MM - MONTAGEM. (BASE COMPOSIÇÃO SINAPI 104111)	KG	300,00	26,32	7.896,00	0,29%	93,56%
1.4.3.2	104109	SINAPI	ARMAÇÃO DE PILAR OU VIGA DE ESTRUTURA DE CONCRETO ARMADO EMBUTIDA EM ALVENARIA DE VEDAÇÃO UTILIZANDO AÇO CA-50 DE 8,0 MM - MONTAGEM. AF_06/2022	KG	390,00	20,00	7.800,00	0,29%	93,85%
1.16.2	86943	SINAPI	LAVATÓRIO LOUÇA BRANCA SUSPENSO, 29,5 X 39CM OU EQUIVALENTE, PADRÃO POPULAR, INCLUSO SIFÃO FLEXÍVEL EM PVC, VÁLVULA E ENGATE FLEXÍVEL 30CM EM PLÁSTICO E TORNEIRA CROMADA DE MESA, PADRÃO POPULAR - FORNECIMENTO E INSTALAÇÃO. AF_01/2020	UN	20,00	379,09	7.581,80	0,28%	94,14%
1.19.29	COMP. 244	PRÓPRIO	CABO DE COBRE FLEXÍVEL ISOLADO, 10 MM², ANTI-CHAMA 0,6/1,0 KV, PARA DISTRIBUIÇÃO - FORNECIMENTO E INSTALAÇÃO.	M	480,00	15,46	7.420,80	0,28%	94,41%
1.19.28	91928	SINAPI	CABO DE COBRE FLEXÍVEL ISOLADO, 4 MM², ANTI-CHAMA 450/750 V, PARA CIRCUITOS TERMINAIS - FORNECIMENTO E INSTALAÇÃO. AF_03/2023	M	760,00	9,54	7.250,40	0,27%	94,68%
1.3.2.3	COMP. 156	PRÓPRIO	ARMAÇÃO DE BLOCO, VIGA BALDRAME E SAPATA UTILIZANDO AÇO CA-60 DE 4,2 MM - MONTAGEM.	KG	294,00	24,21	7.117,80	0,27%	94,95%
1.13.2.1	88415	SINAPI	APLICAÇÃO MANUAL DE FUNDO SELADOR ACRÍLICO EM PAREDES EXTERNAS DE CASAS. AF_03/2024	m²	1.349,40	5,04	6.801,00	0,25%	95,20%
1.16.6	86894	SINAPI	BANCADA DE MÁRMORE SINTÉTICO, DE 120 X 60CM, COM CUBA INTEGRADA - FORNECIMENTO E INSTALAÇÃO. AF_01/2020	UN	20,00	329,58	6.591,60	0,25%	95,45%
1.12.1	91341	SINAPI	PORTA EM ALUMÍNIO DE ABRIR TIPO VENEZIANA COM GUARNIÇÃO, FIXAÇÃO COM PARAFUSOS - FORNECIMENTO E INSTALAÇÃO. AF_12/2019	m²	7,20	856,18	6.164,40	0,23%	95,68%
1.15.3	COMP. 167	PRÓPRIO	(COMPOSIÇÃO REPRESENTATIVA) DO SERVIÇO DE INSTALAÇÃO TUBOS DE PVC, SOLDÁVEL, ÁGUA FRIA, DN 32 MM (INSTALADO EM RAMAL, SUB-RAMAL, RAMAL DE DISTRIBUIÇÃO OU PRUMADA), INCLUSIVE CONEXÕES, CORTES E FIXAÇÕES, PARA PRÉDIOS. AF_10/2015 (BASE COMPOSIÇÃO SINAPI - 09/2023 - 91786)	M	152,00	39,69	6.032,80	0,23%	95,90%
1.11.2.2	94569	SINAPI	JANELA DE ALUMÍNIO TIPO MAXIM-AR, BATENTE/ REQUADRO 3 A 14 CM, VIDRO INCLUSO, FIXAÇÃO COM PARAFUSO, SEM GUARNIÇÃO/ ALIZAR, DIMENSÕES 60X80 (A X L) CM, SEM ACABAMENTO, VEDAÇÃO COM SILICONE, EXCLUSIVE CONTRAMARCO - FORNECIMENTO E INSTALAÇÃO. AF_11/2024	m²	7,20	815,74	5.873,40	0,22%	96,12%
1.4.1.1	COMP. 158	PRÓPRIO	ARMAÇÃO DE PILAR OU VIGA DE ESTRUTURA DE CONCRETO ARMADO EMBUTIDA EM ALVENARIA DE VEDAÇÃO UTILIZANDO AÇO CA-60 DE 4,2 MM - MONTAGEM. (BASE COMPOSIÇÃO SINAPI 104111)	KG	202,00	26,32	5.316,60	0,20%	96,32%
1.19.5	COMP. 162	PRÓPRIO	QUADRO DE DISTRIBUIÇÃO, EM PVC, DE EMBUTIR, COM BARRAMENTO TERRA / NEUTRO, PARA 12 DISJUNTORES	UN	20,00	264,77	5.295,40	0,20%	96,52%
1.13.2.3	102228	SINAPI	PINTURA TINTA DE ACABAMENTO (PIGMENTADA) ESMALTE SINTÉTICO FOSCO EM MADEIRA, 3 DEMÃOS. AF_01/2021	m²	147,00	31,43	4.620,20	0,17%	96,69%
1.17.6	COMP. 172	PRÓPRIO	(COMPOSIÇÃO REPRESENTATIVA) DO SERVIÇO DE INSTALAÇÃO DE TUBO DE PVC, SÉRIE NORMAL, ESGOTO PREDIAL, DN 40 MM (INSTALADO EM RAMAL DE DESCARGA OU RAMAL DE ESGOTO SANITÁRIO), INCLUSIVE CONEXÕES, CORTES E FIXAÇÕES, PARA PRÉDIOS. AF_10/2015 (BASE COMPOSIÇÃO SINAPI - 08/2023 - 91792)	M	44,00	99,61	4.382,80	0,16%	96,85%
1.19.14	COMP. 165	PRÓPRIO	INTERRUPTOR DIFERENCIAL RESIDUAL BIPOLAR 40A, SENSIBILIDADE 30 mA	UN	20,00	218,87	4.377,40	0,16%	97,02%
1.17.1	93358	SINAPI	ESCAVAÇÃO MANUAL DE VALA. AF_09/2024	m³	35,20	115,99	4.082,80	0,15%	97,17%
1.4.3.3	92439	SINAPI	MONTAGEM E DESMONTAGEM DE FÓRMA DE PILARES RETANGULARES E ESTRUTURAS SIMILARES, PE-DIREITO SIMPLES, EM CHAPA DE MADEIRA COMPENSADA PLASTIFICADA, 14 UTILIZAÇÕES. AF_09/2020	m²	58,00	68,81	3.991,00	0,15%	97,32%
1.15.1	97741	SINAPI	KIT CAVALETE PARA MEDIÇÃO DE ÁGUA - ENTRADA INDIVIDUALIZADA, EM PVC 25 MM (3/4"), PARA 1 MEDIADOR - FORNECIMENTO E INSTALAÇÃO (EXCLUSIVE HIDRÔMETRO). AF_03/2024	UN	20,00	195,80	3.916,00	0,15%	97,47%
1.4.3.4	103674	SINAPI	CONCRETAGEM DE VIGAS E LAJES, FCK=25 MPA, PARA LAJES PREMOLDADAS COM USO DE BOMBA - LANÇAMENTO, ADENSAMENTO E ACABAMENTO. AF_02/2022_PS	m³	4,00	959,92	3.839,60	0,14%	97,61%
1.19.20	91997	SINAPI	TOMADA MÉDIA DE EMBUTIR (1 MÓDULO), 2P+T 20 A, INCLUINDO SUPORTE E PLACA - FORNECIMENTO E INSTALAÇÃO. AF_03/2023	UN	80,00	46,46	3.716,80	0,14%	97,75%
1.14.1	102.210	SINAPI	PINTURA TINTA DE ACABAMENTO (PIGMENTADA) ESMALTE SINTÉTICO BRILHANTE EM MADEIRA, 1 DEMÃO. AF_01/2021	m²	336,00	10,33	3.470,80	0,13%	97,88%
1.19.13	COMP. 164	PRÓPRIO	INTERRUPTOR DIFERENCIAL RESIDUAL BIPOLAR 25A, SENSIBILIDADE 30 mA	UN	20,00	170,86	3.417,20	0,13%	98,00%
1.15.2	95673	SINAPI	HIDRÔMETRO DN 1/2", 1,5 M3/H - FORNECIMENTO E INSTALAÇÃO. AF_03/2024	UN	20,00	163,84	3.276,80	0,12%	98,13%
1.2.1	98525	SINAPI	LIMPEZA MECANIZADA DE CAMADA VEGETAL, VEGETAÇÃO E PEQUENAS ÁRVORES (DIÂMETRO DE TRONCO MENOR QUE 0,20 M), COM TRATOR DE ESTEIRAS. AF_03/2024	m²	4.000,00	0,81	3.240,00	0,12%	98,25%
1.16.4	86911	SINAPI	TORNEIRA CROMADA LONGA, DE PAREDE, 1/2" OU 3/4", PARA PIA DE COZINHA, PADRÃO POPULAR - FORNECIMENTO E INSTALAÇÃO. AF_01/2020	UN	20,00	158,71	3.174,20	0,12%	98,37%
1.3.2.6	93382	SINAPI	REATERRO MANUAL DE VALAS, COM COMPACTADOR DE SOLOS DE PERCUSSÃO. AF_08/2023	m³	90,60	34,60	3.134,80	0,12%	98,48%
1.19.22	91953	SINAPI	INTERRUPTOR SIMPLES (1 MÓDULO), 10A/250V, INCLUINDO SUPORTE E PLACA - FORNECIMENTO E INSTALAÇÃO. AF_03/2023	UN	80,00	37,15	2.972,00	0,11%	98,59%
1.16.5	100860	SINAPI	CHUVEIRO ELÉTRICO COMUM CORPO PLÁSTICO, TIPO DUCHA - FORNECIMENTO E INSTALAÇÃO. AF_01/2020	UN	20,00	143,58	2.871,60	0,11%	98,70%
1.15.5	89353	SINAPI	REGISTRO DE GAVETA BRUTO, LATÃO, ROSCÁVEL, 3/4" - FORNECIMENTO E INSTALAÇÃO. AF_08/2021	UN	80,00	35,31	2.824,80	0,11%	98,81%
1.20.2.1	99814	SINAPI	LIMPEZA DE SUPERFÍCIE COM JATO DE ALTA PRESSÃO. AF_04/2019	m²	1.034,00	2,68	2.771,12	0,10%	98,91%
1.19.30	100560	SINAPI	QUADRO DE DISTRIBUIÇÃO PARA TELEFONE N.2, 20X20X12CM EM CHAPA METÁLICA, DE EMBUTIR, SEM ACESSÓRIOS, PADRÃO TELEBRAS, FORNECIMENTO E INSTALAÇÃO. AF_11/2019	UN	20,00	127,07	2.541,40	0,09%	99,00%
1.19.4	97667	SINAPI	ELETRODUTO FLEXÍVEL CORRUGADO, PEAD, DN 50 (1 1/2"), PARA REDE ENTERRADA DE DISTRIBUIÇÃO DE ENERGIA ELÉTRICA - FORNECIMENTO E INSTALAÇÃO. AF_12/2021	m³	200,00	11,13	2.226,00	0,08%	99,09%
1.17.7	104328	SINAPI	CAIXA SIFONADA, COM GRELHA QUADRADA, PVC, DN 150 X 150 X 50 MM, JUNTA SOLDÁVEL, FORNECIDA E INSTALADA EM RAMAL DE DESCARGA OU EM RAMAL DE ESGOTO SANITÁRIO. AF_08/2022	UN	20,00	91,33	1.826,60	0,07%	99,16%
1.19.11	93666	SINAPI	DISJUNTOR BIPOLAR TIPO DIN, CORRENTE NOMINAL DE 50A - FORNECIMENTO E INSTALAÇÃO. AF_10/2020	UN	20,00	87,82	1.756,40	0,07%	99,22%
1.19.23	91967	SINAPI	INTERRUPTOR SIMPLES (3 MÓDULOS), 10A/250V, INCLUINDO SUPORTE E PLACA - FORNECIMENTO E INSTALAÇÃO. AF_03/2023	UN	20,00	75,71	1.514,20	0,06%	99,28%
1.19.31	98308	SINAPI	TOMADA PARA TELEFONE RJ11 - FORNECIMENTO E INSTALAÇÃO. AF_11/2019	UN	40,00	36,72	1.468,80	0,05%	99,33%
1.19.2	93358	SINAPI	ESCAVAÇÃO MANUAL DE VALA. AF_09/2024	m³	12,00	115,99	1.391,80	0,05%	99,38%



Obra  
**CONSTRUÇÃO DE UNIDADES HABITACIONAIS EM ÁREA URBANA NO MUNICÍPIO DE SÃO FRANCISCO DO BREJÃO-MA.**

### CURVA ABC DE SERVIÇOS

Item	Código	Banco	Descrição	Und	Quant.	Valor Unit com BDI	Total	Percentual %	Acumulado %
1.17.4	COMP. 170	PRÓPRIO	(COMPOSIÇÃO REPRESENTATIVA) DO SERVIÇO DE INST. TUBO PVC. SÉRIE N, ESGOTO PREDIAL, DN 75 MM, (INST. EM RAMAL DE DESCARGA, RAMAL DE ESG. SANITÁRIO, PRUMADA DE ESG. SANITÁRIO OU VENTILAÇÃO), INCL. CONEXÕES, CORTES E FIXAÇÕES, P/ PRÉDIOS. AF_10/2015 (BASE COMPOSIÇÃO SINAPI - 08/2023 - 91794)	M	24,00	56,79	1.363,00	0,05%	99,44%
1.15.10	94490	SINAPI	REGISTRO DE ESFERA, PVC, SOLDÁVEL, COM VOLANTE, DN 32 MM - FORNECIMENTO E INSTALAÇÃO. AF_08/2021	UN	20,00	66,60	1.332,00	0,05%	99,49%
1.19.12	COMP. 163	PRÓPRIO	INTERRUPTOR DIFERENCIAL RESIDUAL BIPOLAR 20A, SENSIBILIDADE 30 mA	UN	20,00	63,76	1.275,20	0,05%	99,53%
1.17.8	89707	SINAPI	CAIXA SIFONADA, PVC, DN 100 X 100 X 50 MM, JUNTA ELÁSTICA, FORNECIDA E INSTALADA EM RAMAL DE DESCARGA OU EM RAMAL DE ESGOTO SANITÁRIO. AF_08/2022	UN	20,00	62,93	1.258,60	0,05%	99,58%
1.4.3.1	COMP. 158	PRÓPRIO	ARMAÇÃO DE PILAR OU VIGA DE ESTRUTURA DE CONCRETO ARMADO EMBUTIDA EM ALVENARIA DE VEDAÇÃO UTILIZANDO AÇO CA-60 DE 4.2 MM - MONTAGEM. (BASE COMPOSIÇÃO SINAPI 104111)	KG	46,00	26,32	1.210,80	0,05%	99,62%
1.19.34	91987	SINAPI	CAMPAINHA CIGARRA (1 MÓDULO), 10A/250V, INCLUINDO SUPORTE E PLACA - FORNECIMENTO E INSTALAÇÃO. AF_03/2023	UN	20,00	58,86	1.177,20	0,04%	99,67%
1.19.24	91959	SINAPI	INTERRUPTOR SIMPLES (2 MÓDULOS), 10A/250V, INCLUINDO SUPORTE E PLACA - FORNECIMENTO E INSTALAÇÃO. AF_03/2023	UN	20,00	56,43	1.128,60	0,04%	99,71%
1.17.2	93382	SINAPI	REATERRO MANUAL DE VALAS, COM COMPACTADOR DE SOLOS DE PERCUSSÃO. AF_08/2023	m³	31,40	34,60	1.086,40	0,04%	99,75%
1.19.15	1871	SINAPI-I	CAIXA OCTOGONAL DE FUNDO MOVEL, EM PVC, DE 3" X 3", PARA ELETRODUTO FLEXIVEL CORRUGADO	UN	180,00	5,84	1.051,20	0,04%	99,79%
1.15.9	94489	SINAPI	REGISTRO DE ESFERA, PVC, SOLDÁVEL, COM VOLANTE, DN 25 MM - FORNECIMENTO E INSTALAÇÃO. AF_08/2021	UN	20,00	44,55	891,00	0,03%	99,82%
1.19.16	91944	SINAPI	CAIXA RETANGULAR 4" X 4" BAIXA (0,30 M DO PISO), PVC, INSTALADA EM PAREDE - FORNECIMENTO E INSTALAÇÃO. AF_03/2023	UN	40,00	19,18	767,20	0,03%	99,85%
1.19.33	91985	SINAPI	INTERRUPTOR PULSADOR CAMPAINHA (1 MÓDULO), 10A/250V, INCLUINDO SUPORTE E PLACA - FORNECIMENTO E INSTALAÇÃO. AF_03/2023	UN	20,00	35,90	718,00	0,03%	99,88%
1.15.6	89351	SINAPI	REGISTRO DE PRESSÃO BRUTO, LATÃO, ROSCÁVEL, 3/4" - FORNECIMENTO E INSTALAÇÃO. AF_08/2021	UN	20,00	29,79	595,80	0,02%	99,90%
1.19.10	93658	SINAPI	DISJUNTOR MONOPOLAR TIPO DIN, CORRENTE NOMINAL DE 40A - FORNECIMENTO E INSTALAÇÃO. AF_10/2020	UN	20,00	26,21	524,20	0,02%	99,92%
1.20.1.1	96622	SINAPI	LASTRO COM MATERIAL GRANULAR, APLICADO EM PISOS OU LAJES SOBRE SOLO, ESPESSURA DE 5 CM. AF_01/2024	m³	2,00	252,97	506,00	0,02%	99,94%
1.19.3	93382	SINAPI	REATERRO MANUAL DE VALAS, COM COMPACTADOR DE SOLOS DE PERCUSSÃO. AF_08/2023	m³	11,80	34,60	408,20	0,02%	99,96%
1.19.9	93656	SINAPI	DISJUNTOR MONOPOLAR TIPO DIN, CORRENTE NOMINAL DE 25A - FORNECIMENTO E INSTALAÇÃO. AF_10/2020	UN	20,00	16,41	328,20	0,01%	99,97%
1.19.8	93655	SINAPI	DISJUNTOR MONOPOLAR TIPO DIN, CORRENTE NOMINAL DE 20A - FORNECIMENTO E INSTALAÇÃO. AF_10/2020	UN	20,00	15,24	304,80	0,01%	99,98%
1.19.7	93653	SINAPI	DISJUNTOR MONOPOLAR TIPO DIN, CORRENTE NOMINAL DE 10A - FORNECIMENTO E INSTALAÇÃO. AF_10/2020	UN	20,00	14,06	281,20	0,01%	99,99%
1.19.18	38095	SINAPI-I	ESPELHO / PLACA CEGA 4" X 4", PARA INSTALAÇÃO DE TOMADAS E INTERRUPTORES	UN	40,00	5,74	229,60	0,01%	100,00%
1.19.32	38091	SINAPI-I	ESPELHO / PLACA CEGA 4" X 2", PARA INSTALAÇÃO DE TOMADAS E INTERRUPTORES	UN	20,00	2,71	54,20	0,00%	100,00%

Documento assinado digitalmente



HERCULES SIQUEIRA DE LIMA

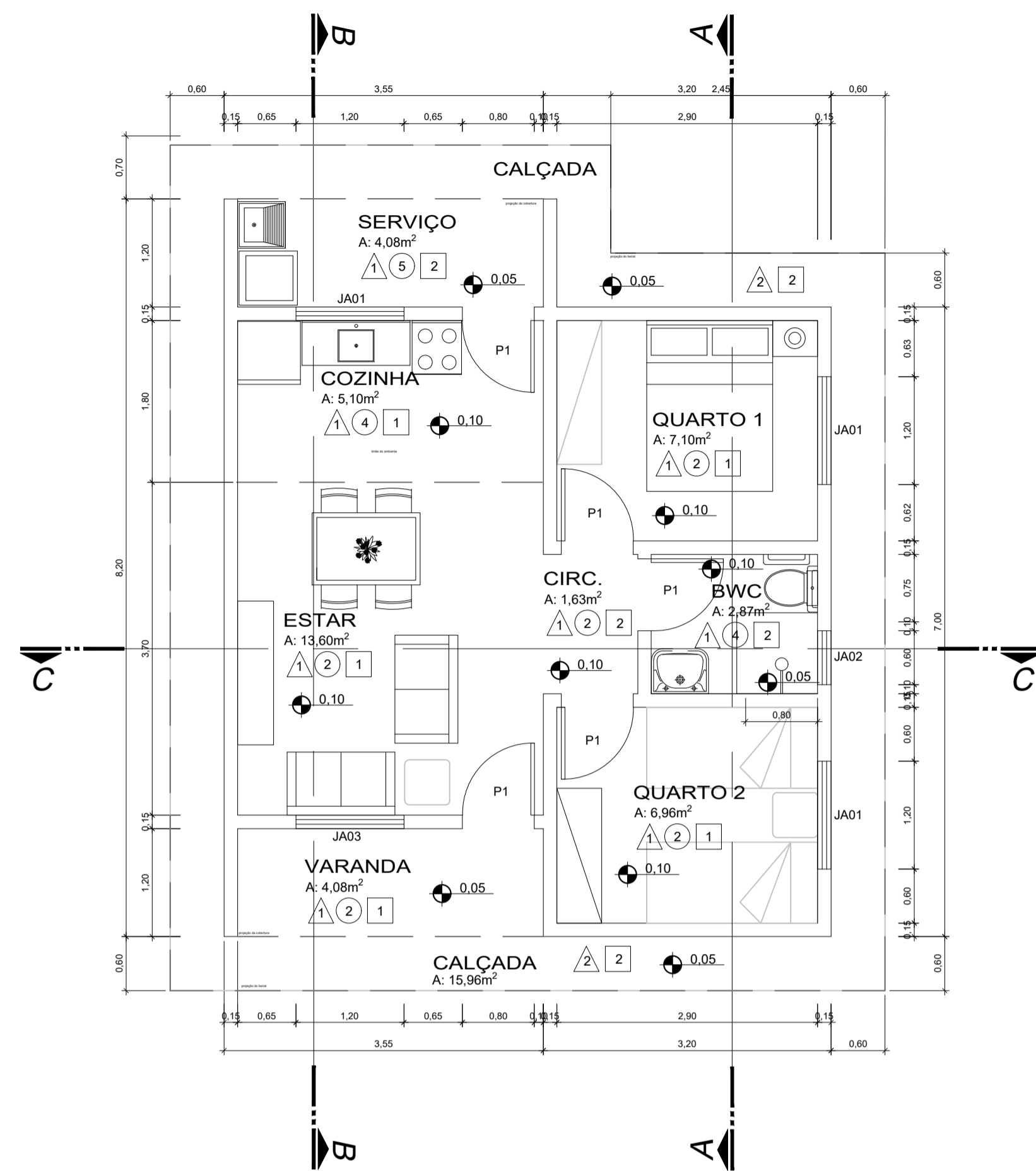
Data: 07/10/2025 14:34:23-0300

Verifique em <https://validar.itl.gov.br>

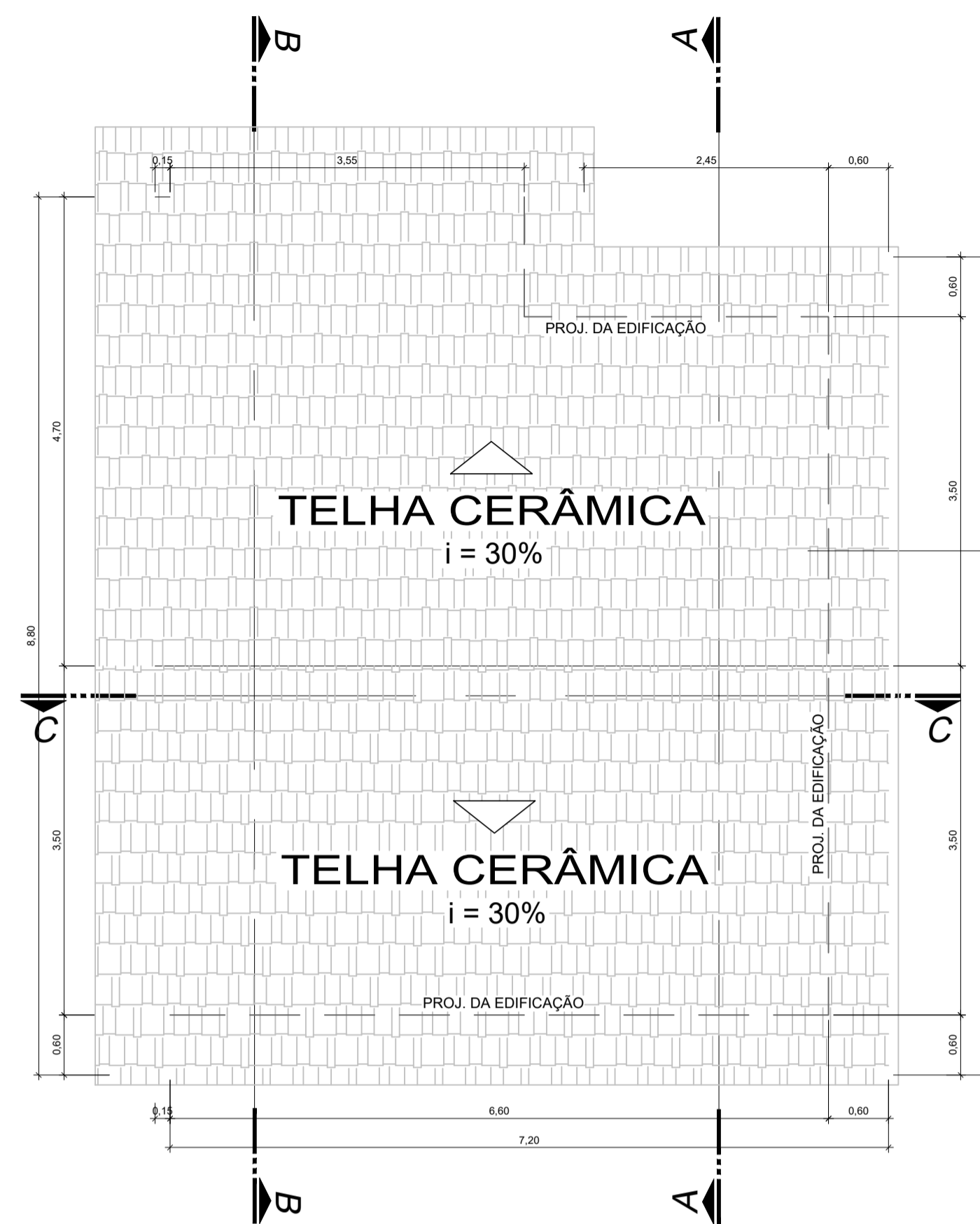
**Hercules Siqueira de Lima**

Engenheiro Civil

CREA nº 112067612-6/MA



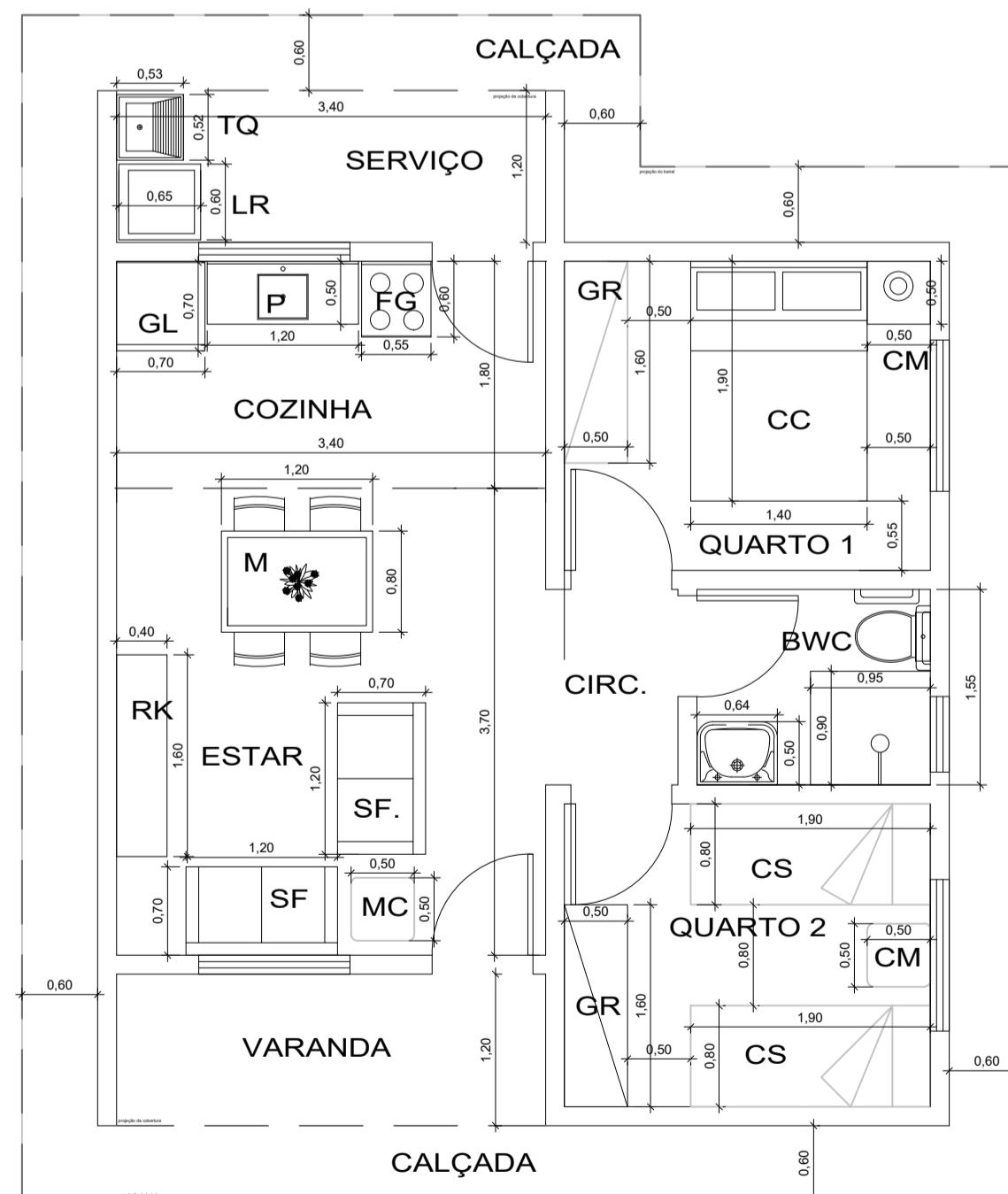
PLANTA BAIXA



IMPLANTAÇÃO E COBERTURA

LEGENDA DE MOBILIÁRIO

- CC CAMA CASAL
- CM CRIADO MUDO
- CS CAMA SOLTEIRO
- FG FOGÃO QUATRO BOCAS
- GL GELADEIRA
- GR GUARDA ROUPAS
- LR LAVADORA DE ROUPAS
- M MESA QUATRO CADEIRAS
- MC MESA DE CANTO
- P PIA DE COZINHA
- RK RACK TV
- SF SOFÁ 02 LUGARES
- TQ TANQUE DE LAVAR



LAYOUT

TABELA DE ESQUADRIAS							
JANELAS							
COD	TIPO	LARGURA	ALTURA	FEITORIL	MATERIAL	QTD	ÁREA (m²)
JA01	Janela de correr 2 folhas	1,20	1,00	1,10	Alumínio e Vidro	3	1,20
JA02	Janela maxi-ar	0,60	0,60	1,50	Alumínio e Vidro	1	0,36
JA03	Janela de correr 2 folhas	1,20	1,50	0,60	Alumínio e Vidro	1	1,80
PORTAS							
COD	TIPO	LARGURA	ALTURA	MATERIAL	QTD	ÁREA (m²)	
P1	Porta de abrir	0,80	2,10	Madeira	5	1,68	

ACABAMENTOS	
△	PISOPAVIMENTO
COD	TIPO
1	Cerâmico Antiderrapante
2	Cimento Alisado
○	PAREDES
COD	TIPO
1	Embasamento chapiscado 1-3 externo
2	Chapisco, massa única, massa corrida, pintura látex PVA (Interno)
3	Chapisco, massa única, pintura látex acrílica (Externo)
4	Revestimento em azulejo até o teto no banheiro e na cozinha
5	Revestimento em azulejo até a altura de 1,50 metros
□	FORRO
COD	TIPO
1	Forro de PVC
2	Forro dos beirais inclinados em PVC

**PROJETO ARQUITETÔNICO**

Projeto: OBRA PÚBLICA Prancha: **01/02**

Proprietário: PREFEITURA MUNICIPAL DE SÃO FRANCISCO DO BREJÃO - MA.

Endereço: SÃO FRANCISCO DO BREJÃO - MA.

Conteúdo: CONSTRUÇÃO DE UNIDADES HABITACIONAIS EM ÁREA URBANA NO MUNICÍPIO DE SÃO FRANCISCO DO BREJÃO - MA.

Descrição: PLANTA BAIXA, PLANTA DE COBERTURA, LAYOUT, LEGENDA E TABELA DE ESQUADRIAS

Responsável Técnico: Documento assinado digitalmente por HERCULES SIQUEIRA DE LIMA. Data: 24/05/2025 09:38:19. Verifique em https://validar.jt.gov.br

Proprietário:

Área do terreno: 200,00m²	Área Útil: 45,42m²	Área Construída Total: 51,70m²
Observações:	Desenho:	Revisão:
	Escola: 1000/50	Data: MAIO - 2025

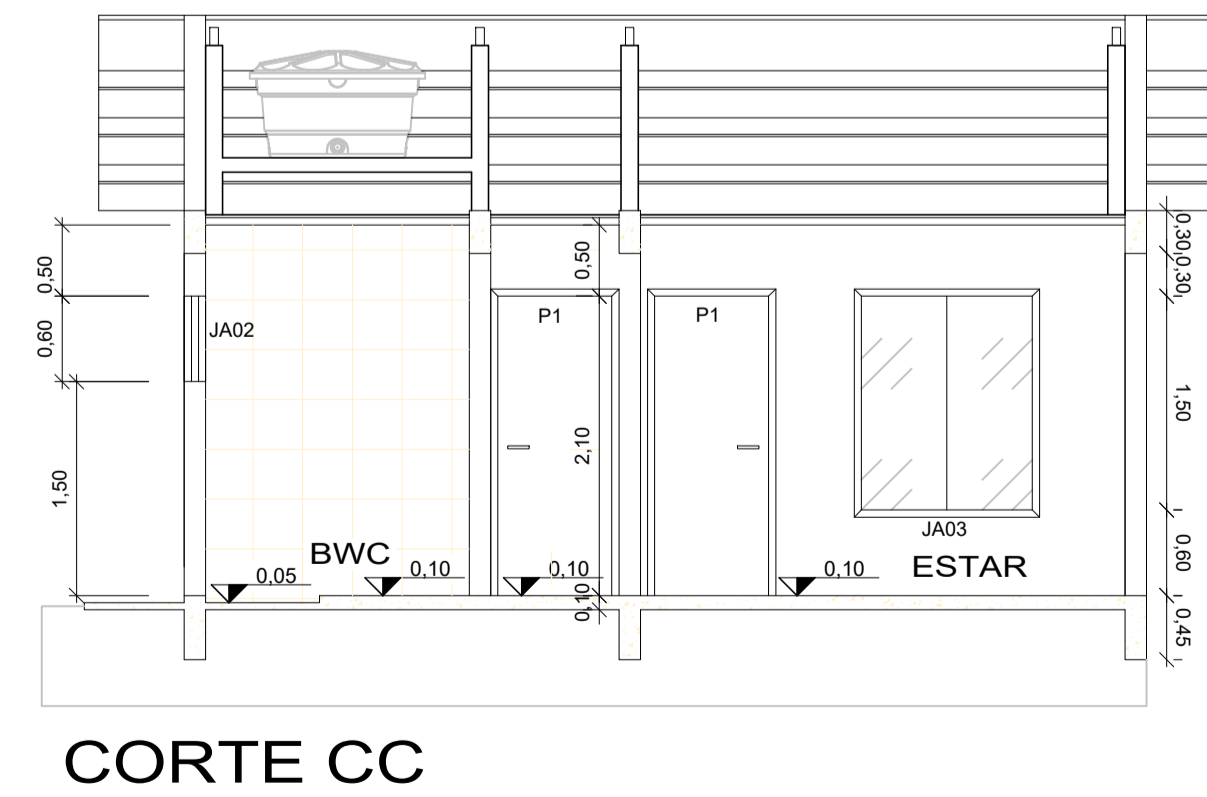
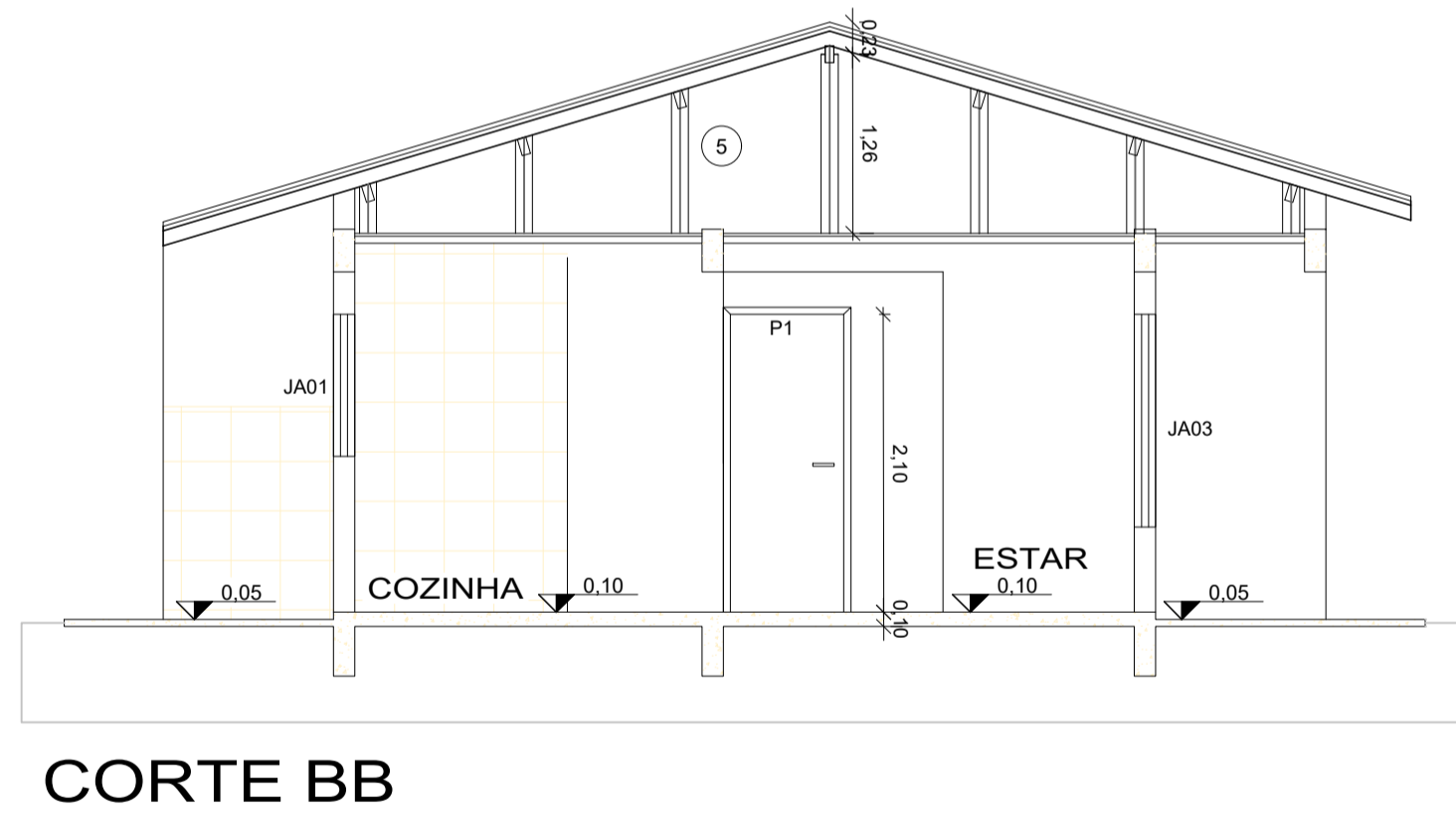
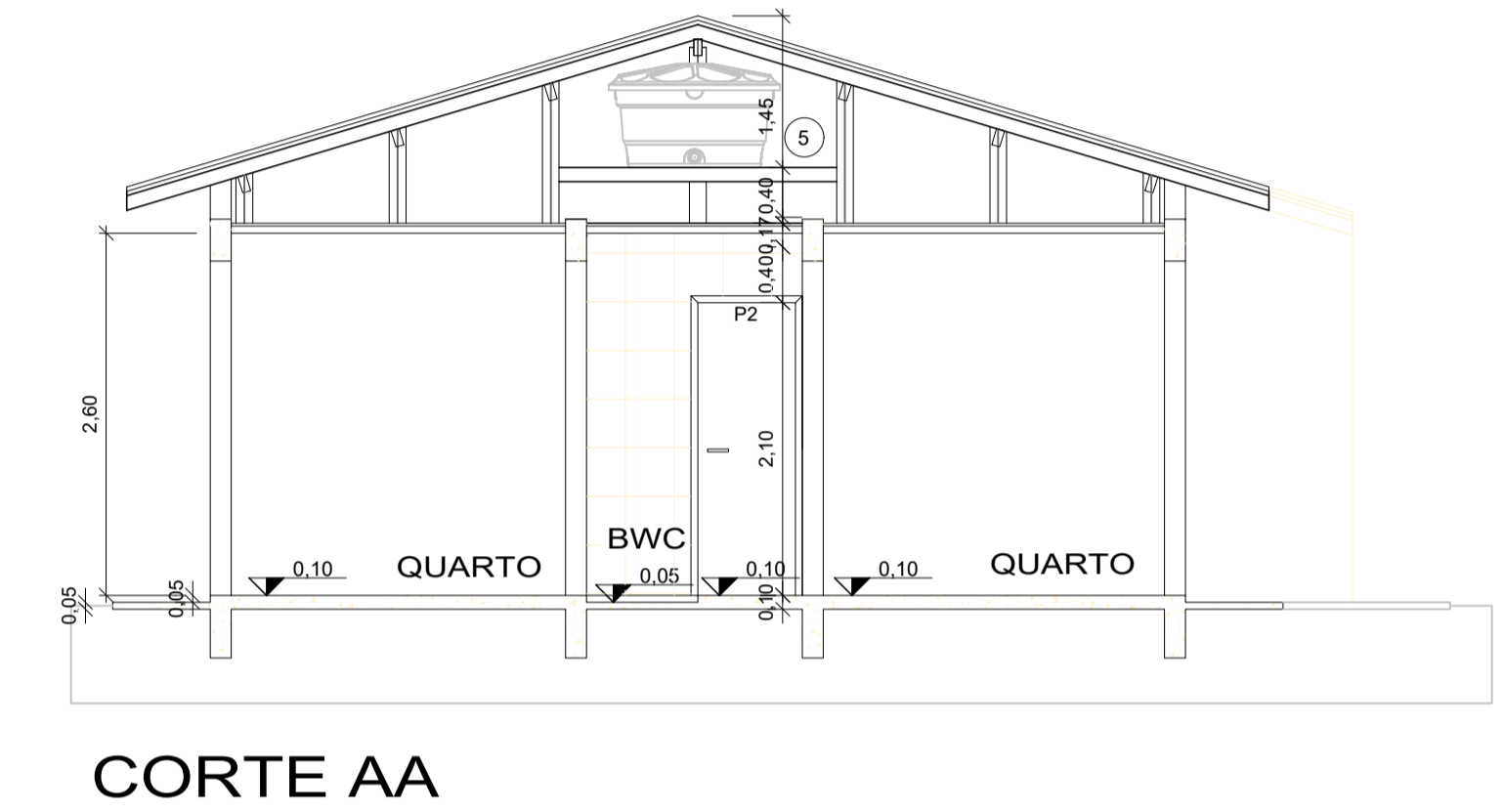
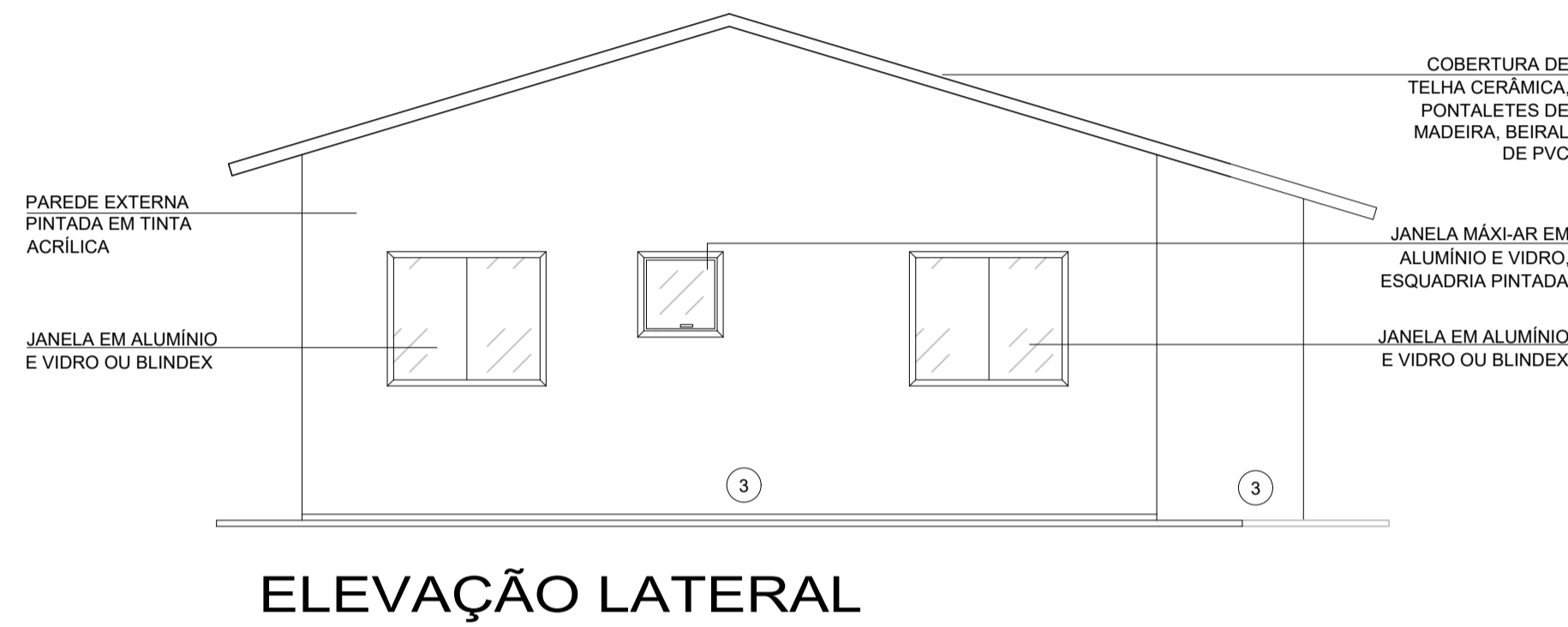
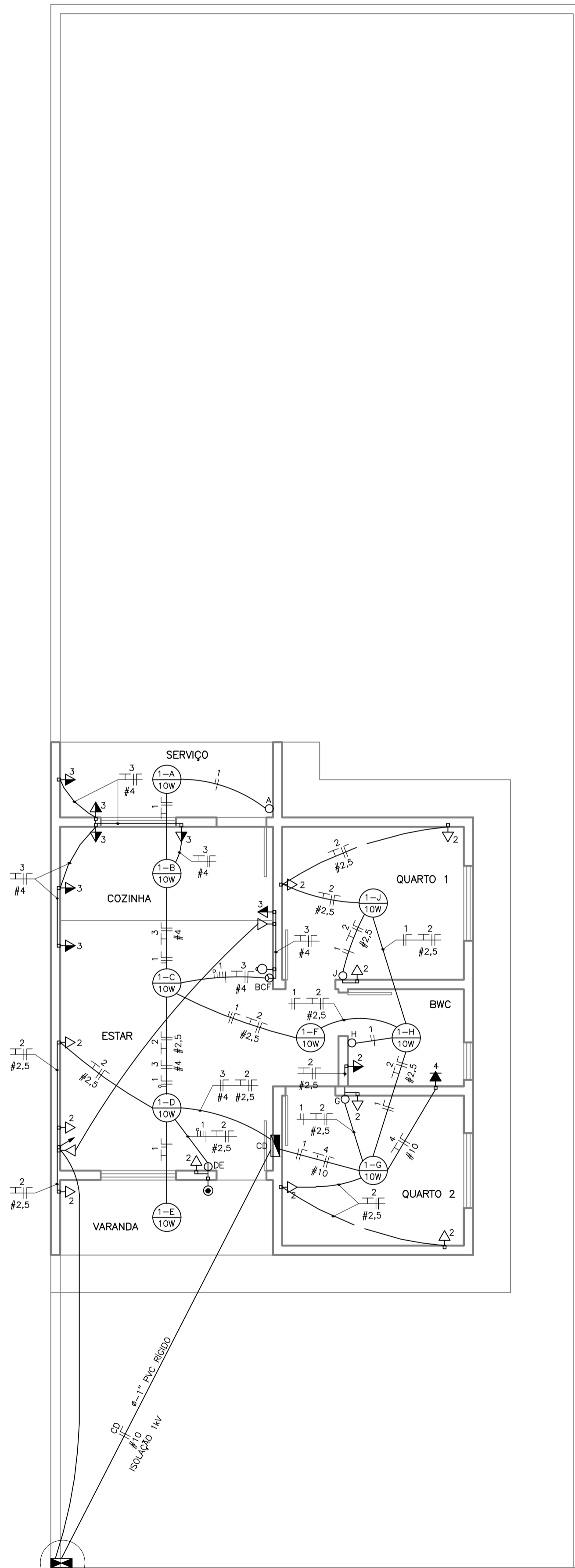


TABELA DE ESQUADRIAS						
JANELAS						
COD	TIPO	LARGURA	ALTURA	PEITORIL	MATERIAL	QTD
JA01	Janela de correr 2 folhas	1,20	1,00	1,10	Alumínio e Vidro	3
JA02	Janela máxi-ar	0,60	0,60	1,50	Alumínio e Vidro	1
JA03	Janela de correr 2 folhas	1,20	1,50	0,60	Alumínio e Vidro	1
PORTAS						
COD	TIPO	LARGURA	ALTURA	MATERIAL	QTD	ÁREA (m²)
P1	Porta de abrir	0,80	2,10	Madeira	5	1,68

ACABAMENTOS	
△	PISO/PAVIMENTO
COD	TIPO
1	Cerâmico Antiderrapante
2	Cimento Alisado
○	PAREDES
COD	TIPO
1	Embasamento chapisco 1:3 externo
2	Chapisco, massa única, massa corrida, pintura látex PVA (Interno)
3	Chapisco, massa única, pintura látex acrílica (Externo)
4	Revestimento em azulejo até o teto no banheiro e na cozinha
5	Revestimento em azulejo até a altura de 1,50 metros
□	FORRO
COD	TIPO
1	Forro de PVC
2	Forro dos beirais inclinados em PVC

## PROJETO ARQUITETÔNICO

Projeto: OBRA PÚBLICA		Prancha: <b>02/02</b>
Proprietário: PREFEITURA MUNICIPAL DE SÃO FRANCISCO DO BREJÃO - MA.		
Endereço: SÃO FRANCISCO DO BREJÃO - MA.		Cidade: SÃO FRANCISCO DO BREJÃO - MA.
Conteúdo: CONSTRUÇÃO DE UNIDADES HABITACIONAIS EM ÁREA URBANA NO MUNICÍPIO DE SÃO FRANCISCO DO BREJÃO - MA.		
Descrição: IMAGENS 3D, CORTES, FACHADAS E TABELAS		
Responsável Técnico:		Proprietário:
 <small>Documento assinado digitalmente</small> <b>HERCULES SIQUEIRA DE LIMA</b> <small>Data: 26/09/2025 09:38:49 -0300</small> <small>Verifique em <a href="https://validar.jb.gov.br">https://validar.jb.gov.br</a></small>		
Área do terreno: 200,00m²	Área Útil: 45,42m²	Área Construída Total: 51,70m²
Observações:	Desenho:	Revisão:
	Escala: 1000/50	Data: MAIO - 2025



PLANTA BAIXA  
ESCALA: 1/50

QUADRO DE CARGA - CD

CIRCUITO	ILUMINAÇÃO	TOMADAS USO GERAL	CHUVEIRO ELETTRICO	CARGA TOTAL INSTALADA	PROTEÇÃO GERAL
1	9	10	1	80W	10A
2	9	10	1	1.600W	120A
3	4	3	1	2.200W	125A
4			1	8.800W	140A
TOTAL GERAL	9	14	4	8.890W	140A

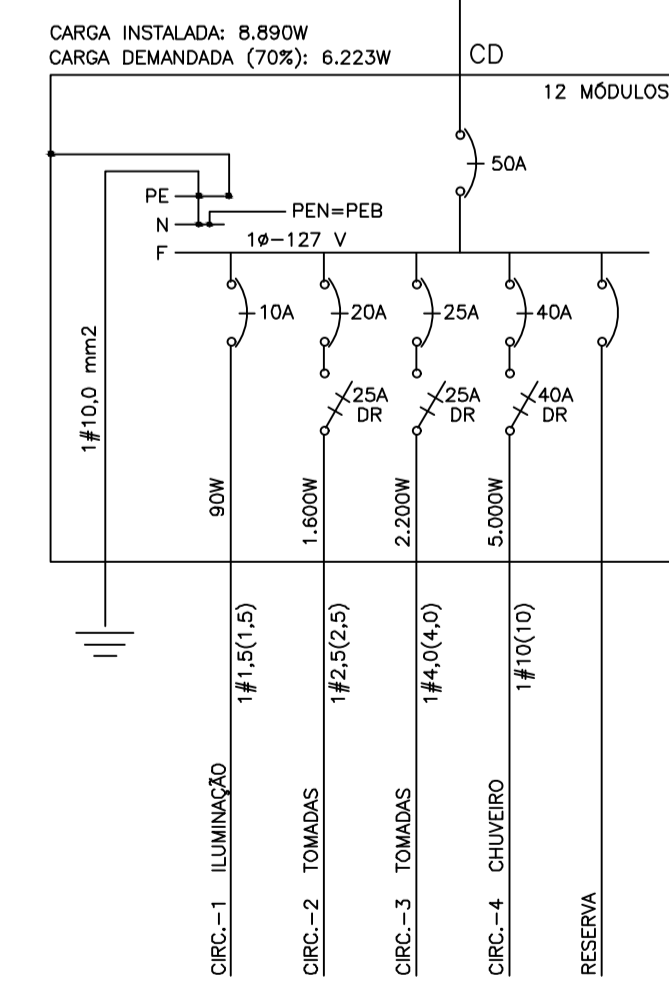
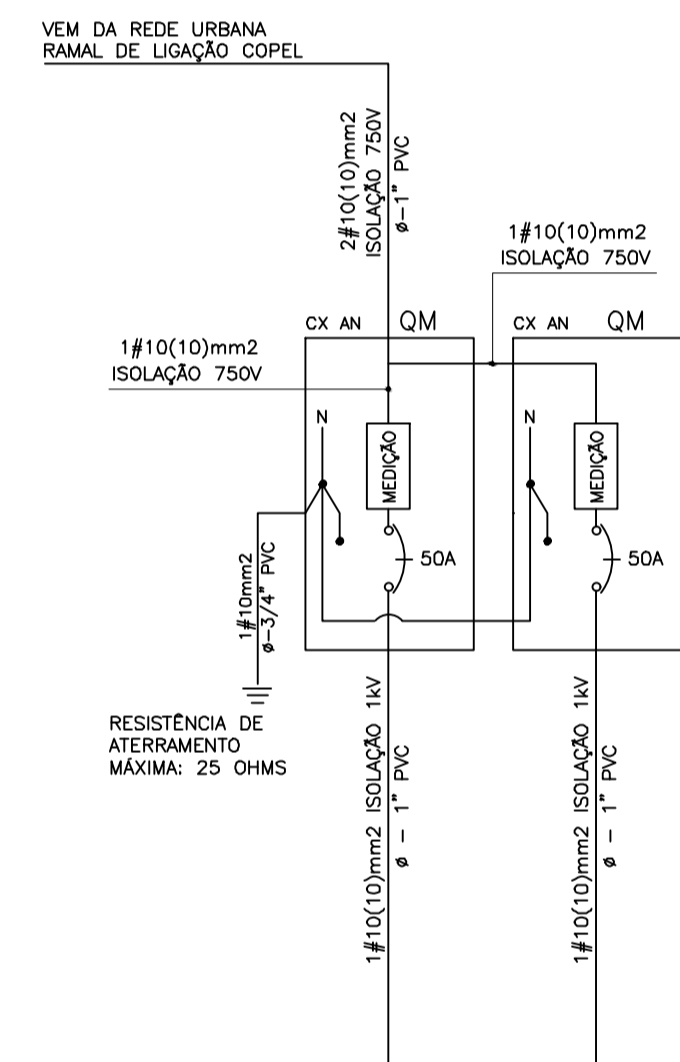
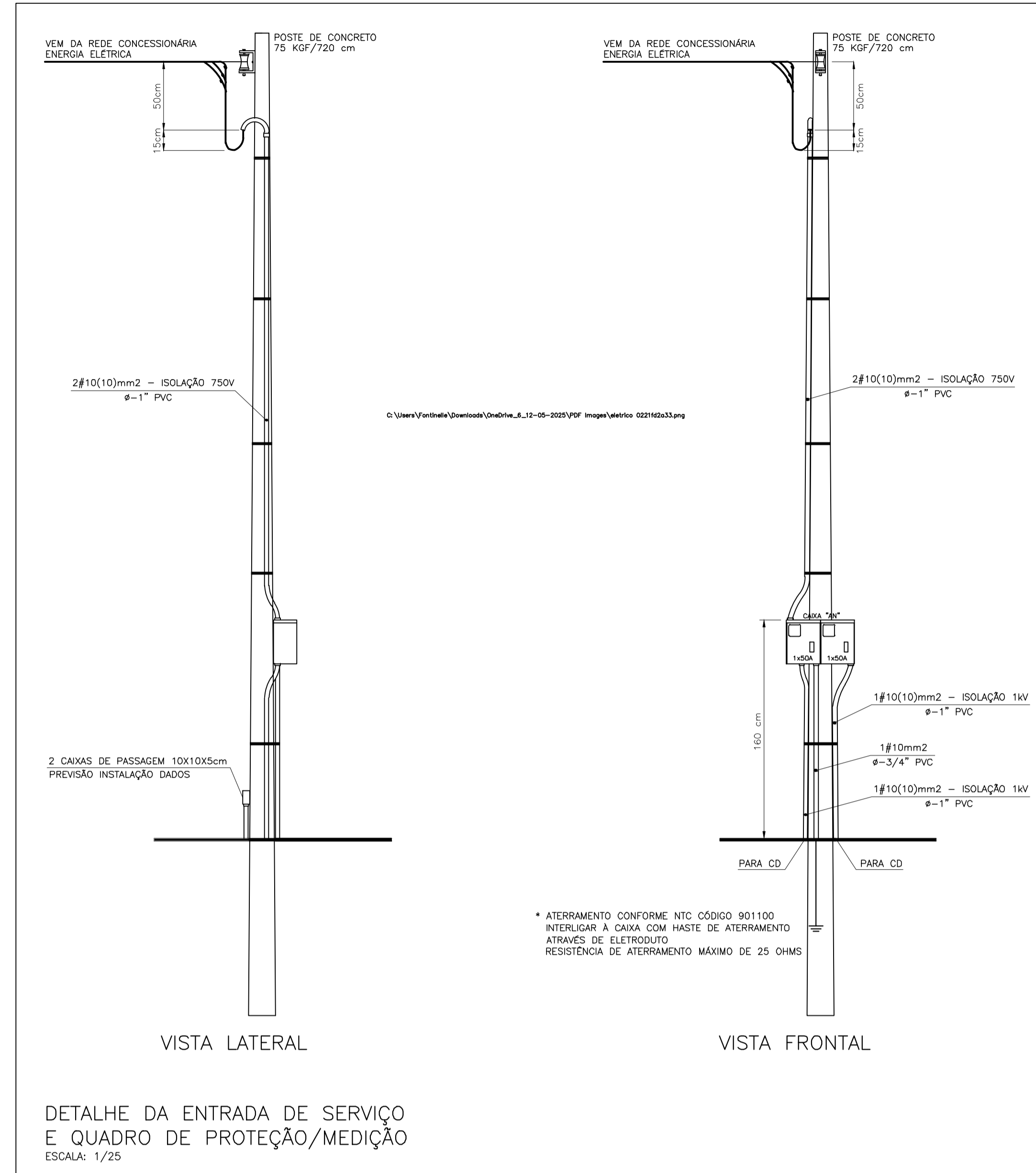


DIAGRAMA UNIFILAR  
SEM ESCALA  
DR = INTERRUPTOR DIFERENCIAL RESIDUAL (SENSIBILIDADE = 30mA)



DETALHE DA ENTRADA DE SERVIÇO  
E QUADRO DE PROTEÇÃO/MEDIÇÃO  
ESCALA: 1/25

OBSERVAÇÕES

- A FIAÇÃO DOS CIRCUITOS NÃO ESPECIFICADA É DE COBRE ISOLADO P/ 750 V, BITOLA 1,5 mm2
- A FIAÇÃO MÍNIMA PARA ATERRAMENTO DAS INSTALAÇÕES DEVE SER COM #2,5mm2, OBSERVAR FIAÇÃO NÃO INDICADA
- A TUBULAÇÃO NÃO INDICADA É DE PVC Ø-3/4"
- OS INTERRUPTORES DEVERÃO SER INSTALADOS NA PAREDE À 130 cm DO PISO
- PARA OS PONTOS NO FORRO USAR CAIXA SEXTAVADA
- PARA OS PONTOS NA PAREDE USAR CAIXA RETANGULAR 10x5cm
- A MALHA DE ATERRAMENTO DEVERÁ SER ENTERRADA A NO MÍNIMO 60cm DE PROFUNDIDADE
- IDENTIFICAÇÃO DAS CORES DA FIAÇÃO: FASE - PRETO OU VERMELHO  
NEUTRO - AZUL OU AMARELO  
RETORNO - BRANCO OU CINZA  
ATERRAMENTO - VERDE (PE)

LEGENDA

- PONTO PARA ILUMINAÇÃO NO TETO, SENDO C=CIRCUITO, R=RETORNO, P=POTENCIA
- PONTO PARA LUMINÁRIA TIPO ARANDELA, USO INTERNO, NA PAREDE À 180 cm DO PISO, SENDO C=CIRCUITO, R=RETORNO, P=POTENCIA
- INTERRUPTOR COM UMA TECLA SIMPLES, SENDO R=RETORNO
- INTERRUPTOR COM DUAS TECLAS SIMPLES, SENDO R=RETORNO
- INTERRUPTOR COM TRÊS TECLAS SIMPLES, SENDO R=RETORNO
- INTERRUPTOR COM UMA TECLA PARALELA, SENDO R=RETORNO
- INTERRUPTOR COM UMA TECLA PARALELA E UMA TECLA SIMPLES, SENDO R1=RETORNO DO PARALELO E R2=RETORNO DA TECLA SIMPLES
- TOMADA MONOFÁSICA-127 V (2P+T) NA PAREDE À 30 cm DO PISO
- TOMADA MONOFÁSICA-127 V (2P+T) NA PAREDE À 130 cm DO PISO
- TOMADA MONOFÁSICA-127 V (2P+T) NA PAREDE À 200 cm DO PISO
- PONTO MONOFÁSICO - 127 V NA PAREDE À 240 cm DO PISO PARA CHUVEIRO ELÉTRICO
- CAMPAINHA SONORA NA PAREDE À 30 cm DO TETO
- PULSADOR PARA CAMPAINHA NA PAREDE À 130 cm DO PISO
- QUADRO DE DISTRIBUIÇÃO EMBUTIDO NA PAREDE À 160 cm DA ARESTA SUPERIOR AO PISO
- TUBULAÇÃO EMBUTIDA NA LAJE - DISTRIBUIÇÃO DE CIRCUITOS
- TUBULAÇÃO EMBUTIDA NO PISO OU PAREDE - DISTRIBUIÇÃO DE CIRCUITOS
- TUBULAÇÃO EMBUTIDA NO PISO OU PAREDE - RAMAL ALIMENTADOR
- CONDUTORES: FASE, NEUTRO, RETORNO, ATERRAMENTO, CAMPAINHA (RESPECTIVAMENTE)
- CAIXA DE PASSAGEM 4"x4" COM TAMPA CEGA - PREVISÃO PARA INSTALAÇÃO DE SISTEMA DE VOZ E DADOS
- TUBULAÇÃO EMBUTIDA NO PISO OU PAREDE - VOZ E DADOS
- TUBULAÇÃO QUE SOBE PARA O TELHADO - PREVISÃO PARA INSTALAÇÃO DE ANTENA

**PROJETO ELÉTRICO**  
CONSULTORIA E PROJETOS

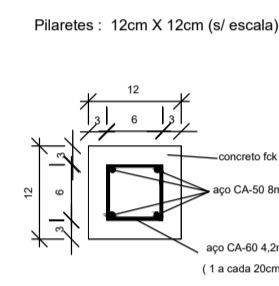
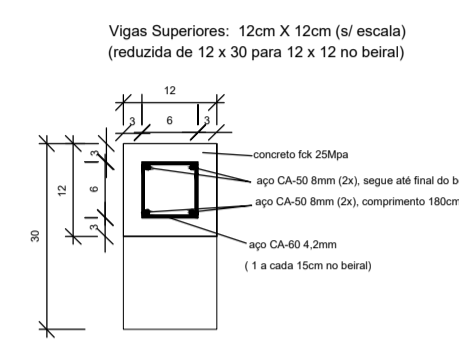
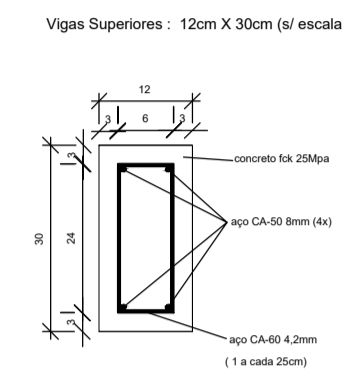
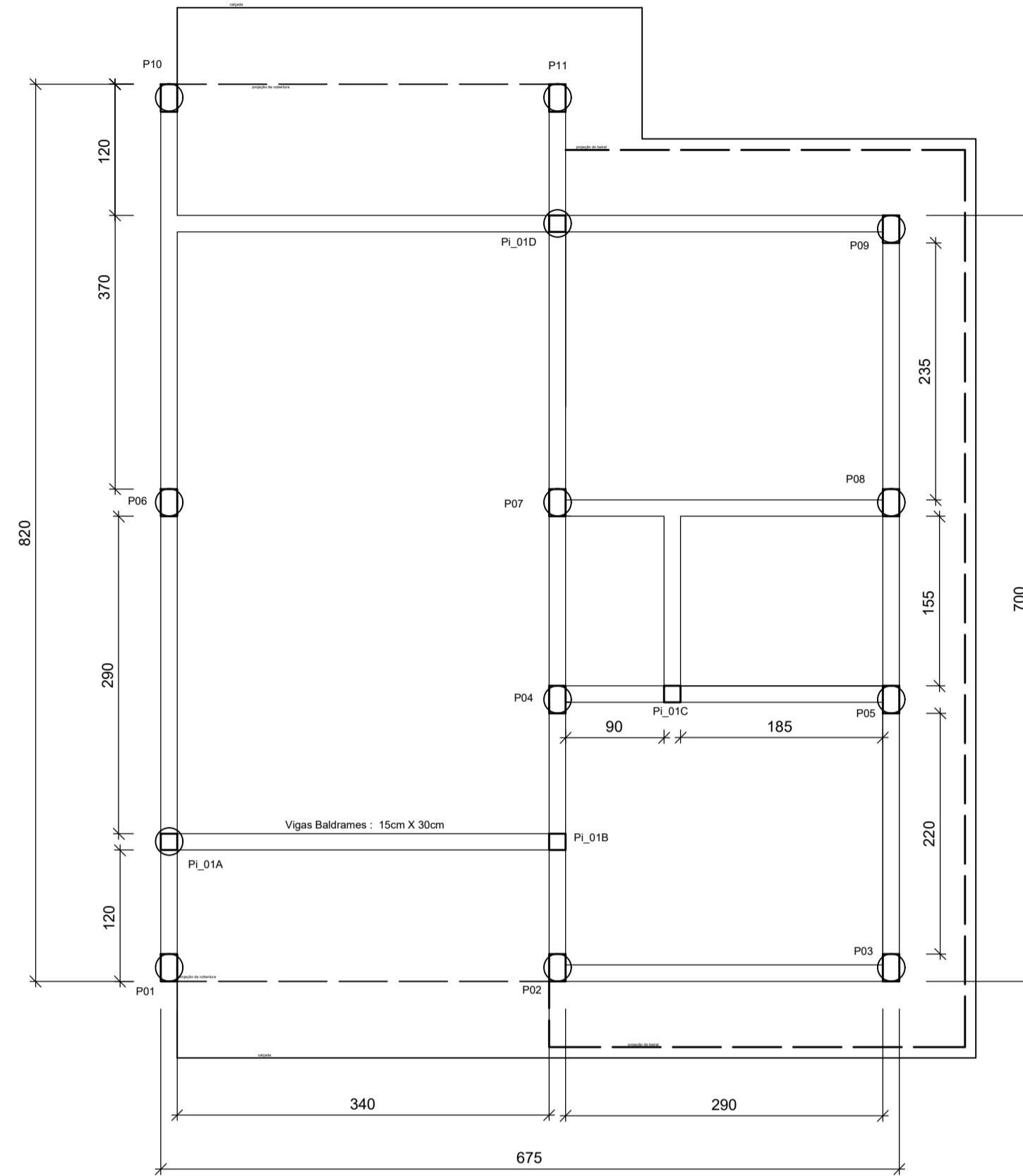
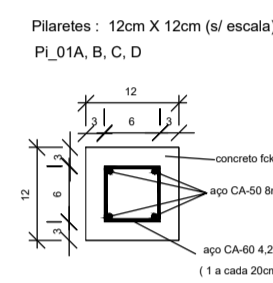
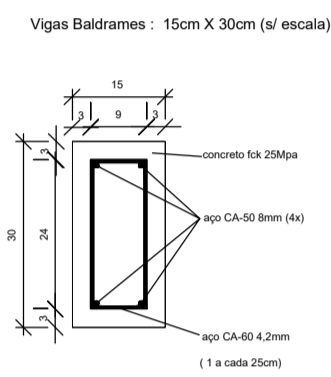
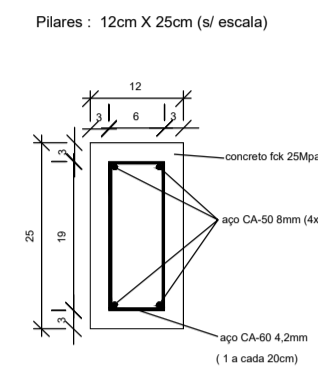
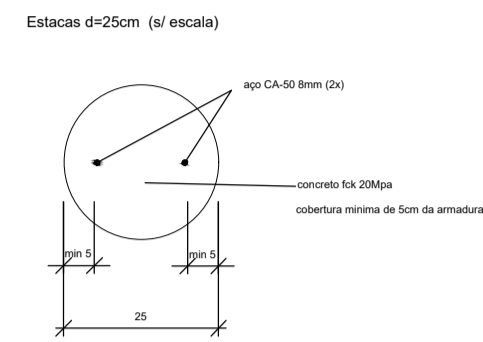
Projeto: OBRA PÚBLICA  
Prancha: **01/01**  
Proprietário: PREFEITURA MUNICIPAL  
Endereço: SITIO NOVO - MA.  
Cidade:

Conteúdo: CONSTRUÇÃO DE UNIDADES HABITACIONAIS EM ÁREA URBANA NO MUNICÍPIO

Descrição: PLANTA BAIXA ELÉTRICA E DETALHAMENTOS

Responsável Técnico: \_\_\_\_\_  
Proprietário: \_\_\_\_\_  
Documento assinado digitalmente  
HERCULES SOUZA DE LIMA  
Data: 25/09/2025 14:44:14 -0300  
Verifique em https://validar.jb.gov.br

Área do terreno: 200,00m²	Área Útil: 45,42m²	Área Construída Total: 51,70m²
Observações:	Desenho: _____ Escala: 1000/50	Revisão: _____ Data: SETEMBRO - 2025



### ESQUEMATICO BALDRAMES E VIGAS SUPERIORES

Estacas diametro 25cm = 13ud  
 Pilares: 12cm x 25cm = 11ud  
 Pilaretes: 12cm x 12cm = 4ud  
 Vigas Baldrames : 15cm X 30cm  
 extensão apx= 44m  
 Vigas Superiores : 12cm X 30cm  
 extensão apx= 44m

Resumo estacas		
Concreto fck 20 Mpa	m <sup>3</sup>	1,9
Aço CA-50 8mm	kg	31,2

Resumo vigas baldrames		
Concreto fck 25 Mpa	m <sup>3</sup>	2,0
Aço CA-50 8mm	kg	70,4
Aço CA-60 4,2mm	kg	14,7
Formas	m <sup>2</sup>	26,4

Resumo pilares		
Concreto fck 25 Mpa	m <sup>3</sup>	1,0
Aço CA-50 8mm	kg	65,0
Aço CA-60 4,2mm	kg	10,1
Formas	m <sup>2</sup>	15,6

Resumo vigas superiores		
Concreto fck 25 Mpa	m <sup>3</sup>	1,6
Aço CA-50 8mm	kg	74,7
Aço CA-60 4,2mm	kg	15,0
Formas	m <sup>2</sup>	25,5

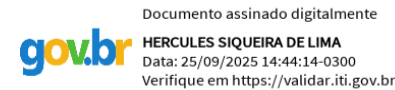
Resumo pilaretes		
Concreto fck 25 Mpa	m <sup>3</sup>	0,2
Aço CA-50 8mm	kg	19,5
Aço CA-60 4,2mm	kg	2,3
Formas	m <sup>2</sup>	2,9

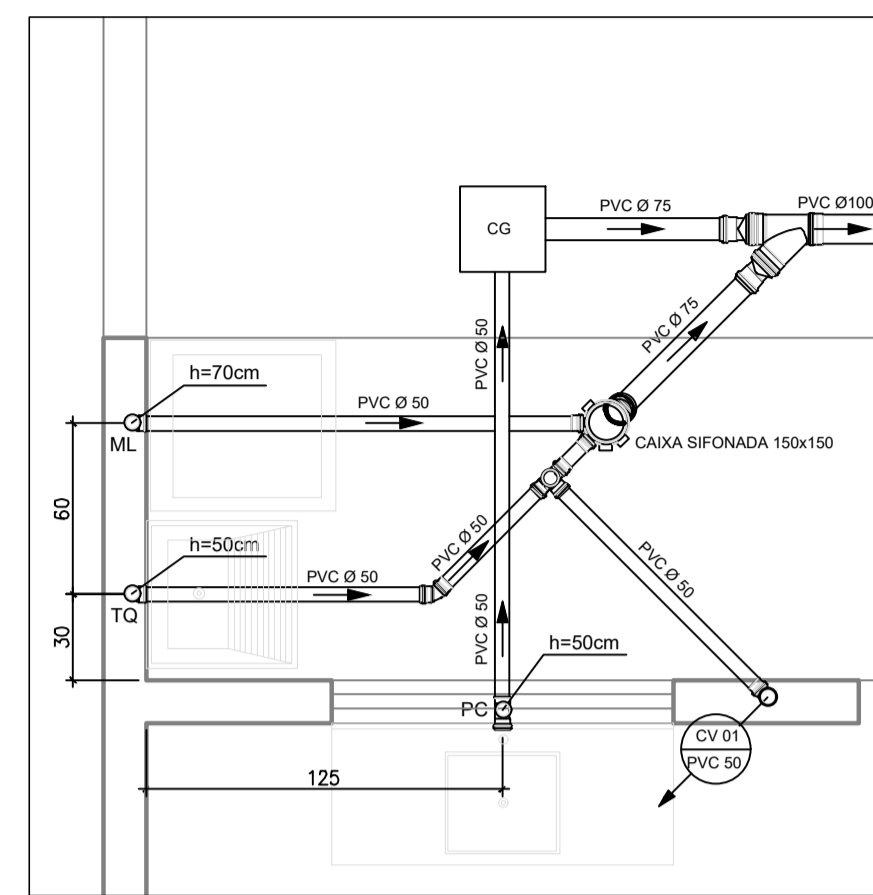
Resumo calçadas		
Concreto fck 20 Mpa e=5cm	m <sup>3</sup>	1,2
Aço CA-60 4,2mm	kg	15,3
Base em brita1 e=3cm	m <sup>3</sup>	0,7



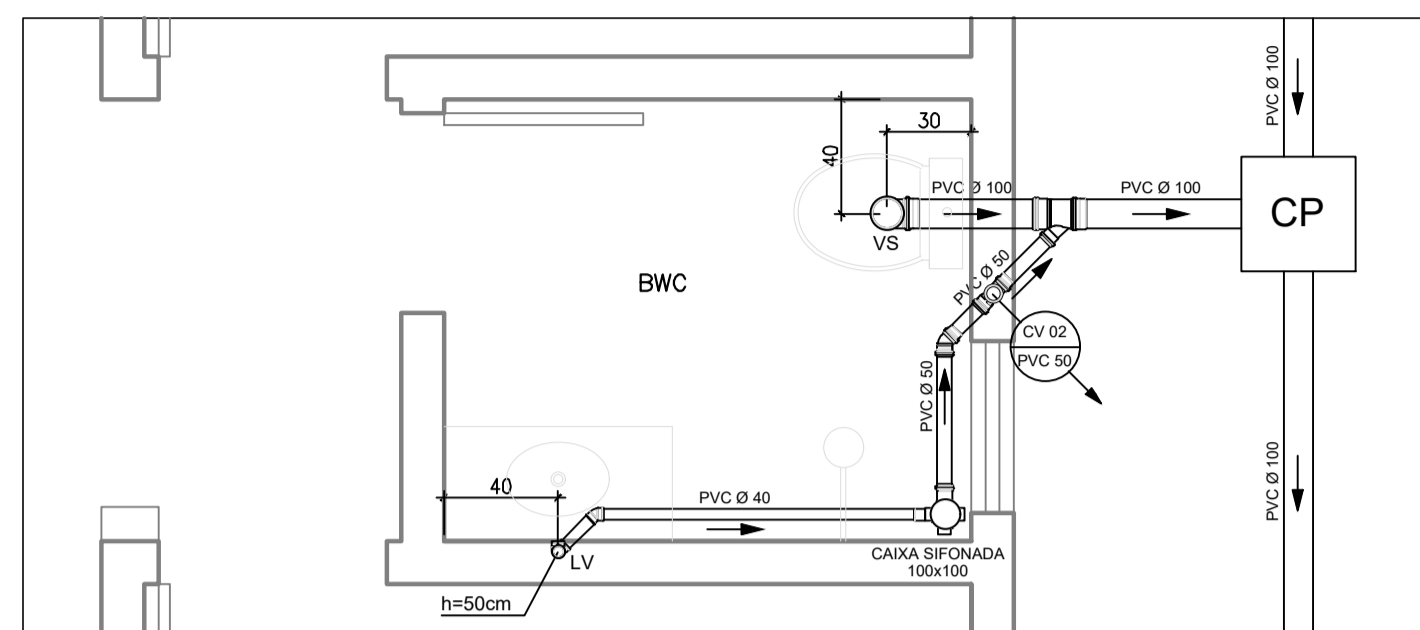
## PROJETO ESTRUTURAL

CONSULTORIA E PROJETOS

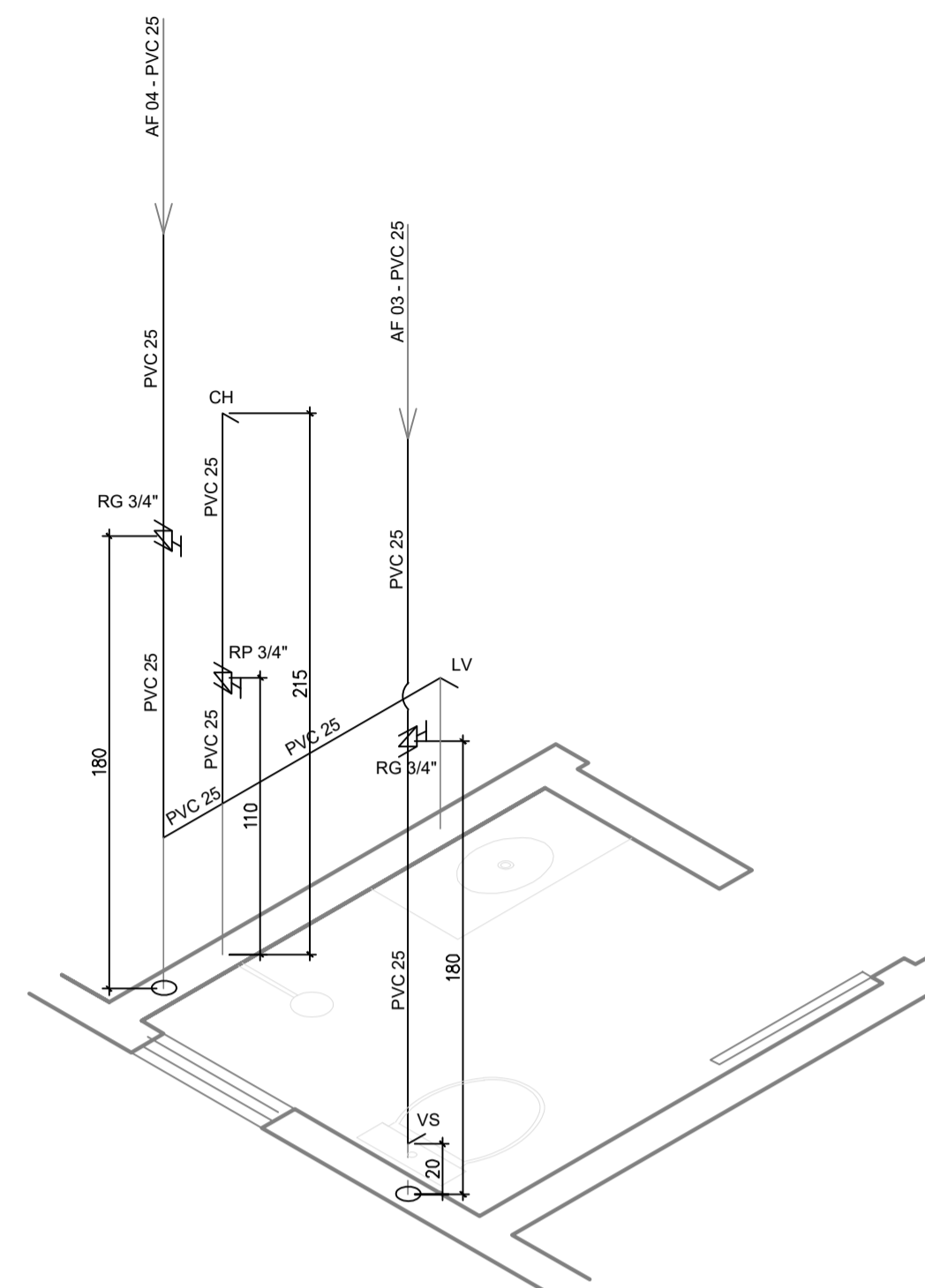
Projeto: OBRA PÚBLICA		Prancho: <b>01/01</b>
Proprietário: PREFEITURA MUNICIPAL		
Endereço:	Cidade: SITIO NOVO - MA.	
Conteúdo: CONSTRUÇÃO DE UNIDADES HABITACIONAIS EM ÁREA URBANA NO MUNICÍPIO		
Descrição: PLANTA DE FORMA E DETALHAMENTOS		
Responsável Técnico:		Proprietário:
 <small>Documento assinado digitalmente                  HERCULES SIQUEIRA DE LIMA                  Data: 20/09/2025 14:48:24 -0300                  Verifique em https://validar.id.gov.br</small>		
Área do terreno: 200,00m <sup>2</sup>	Área Útil: 45,42m <sup>2</sup>	Área Construída Total: 51,70m <sup>2</sup>
Observações:	Desenho:	Revisão:
	Escola: 1000/50	Data: SETEMBRO - 2025



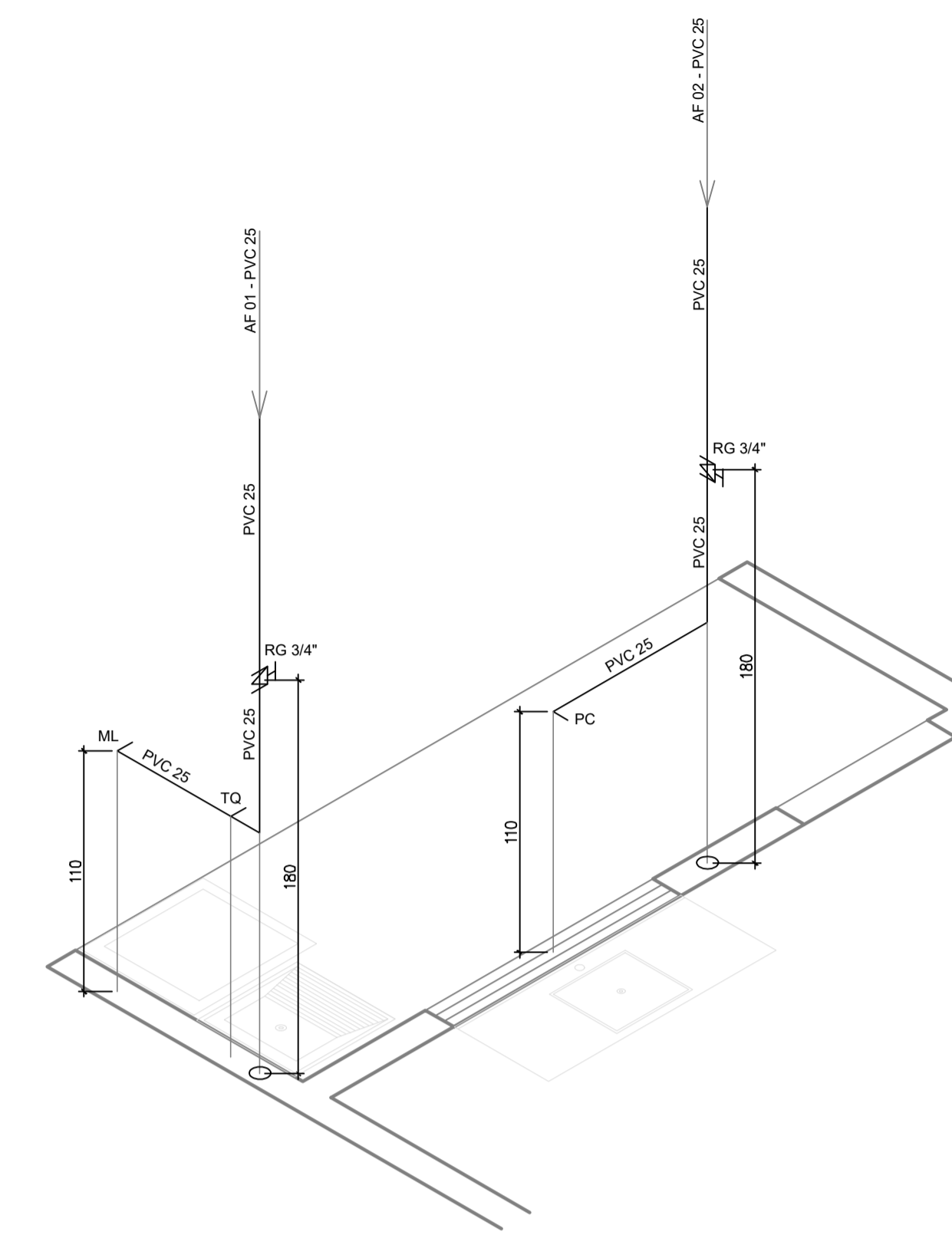
DETALHE 01 ESGOTO  
ESCALA: 1/25



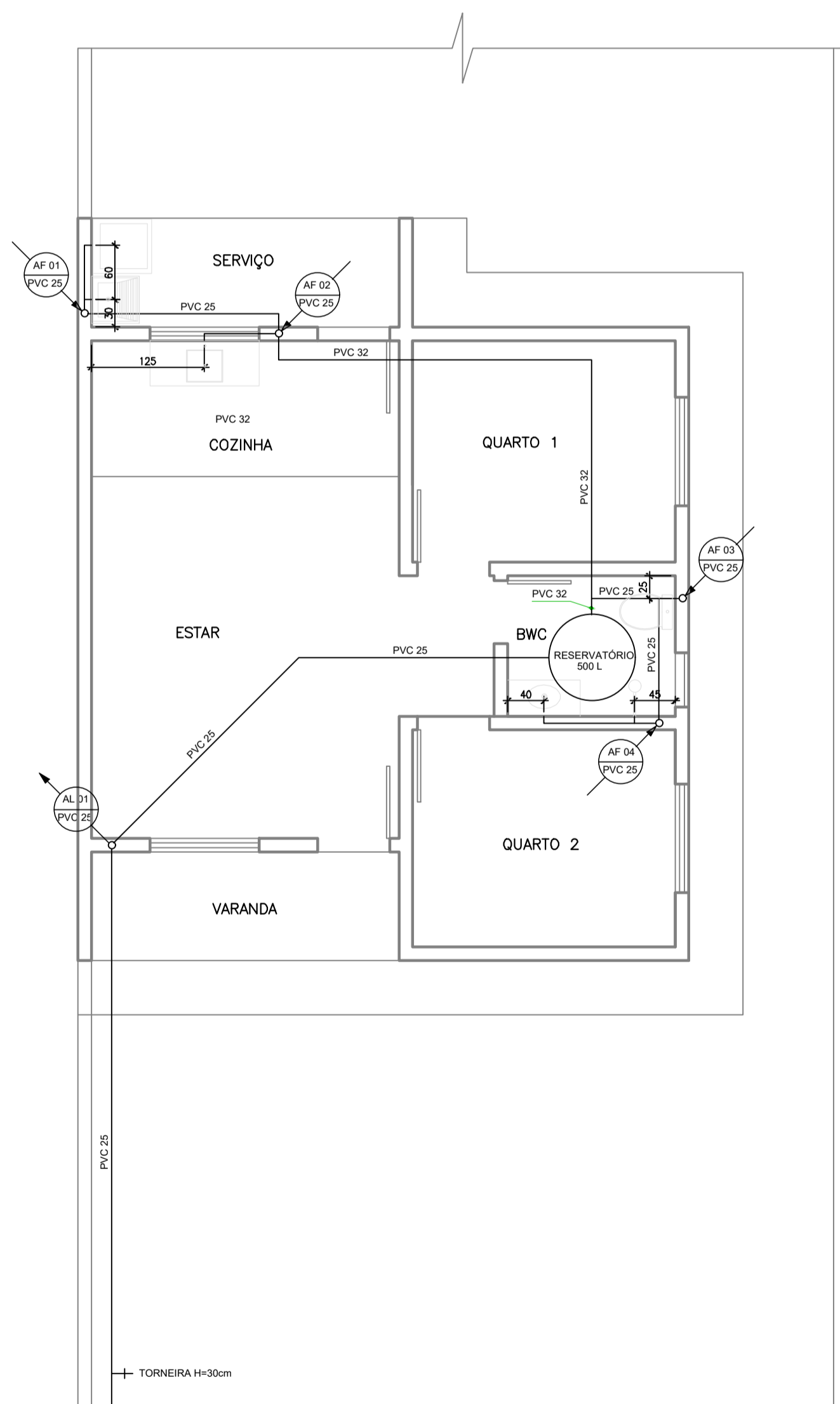
DETALHE 02 ESGOTO  
ESCALA: 1/25



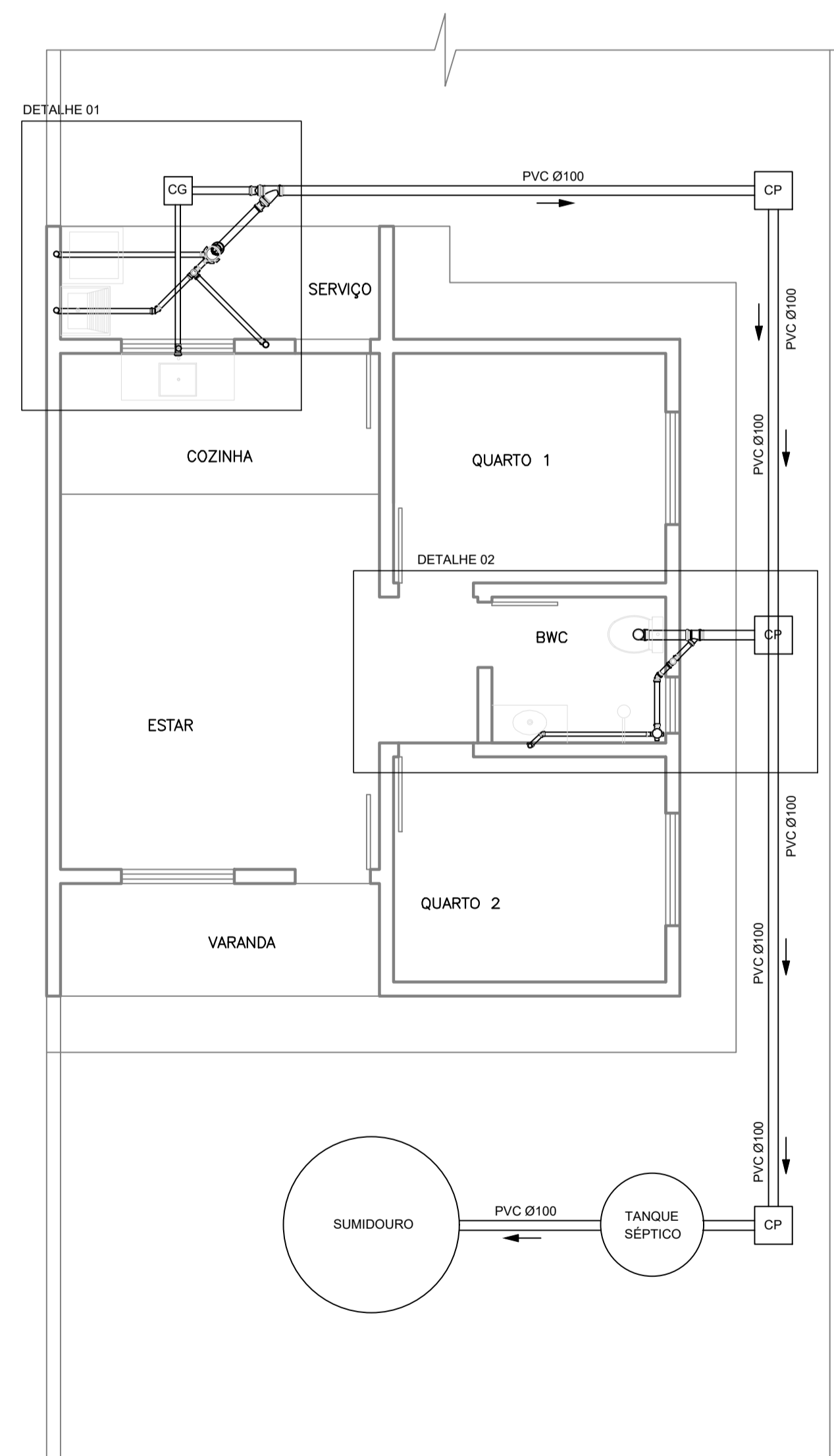
DETALHE ISOMÉTRICO BWC  
ESCALA: 1/25



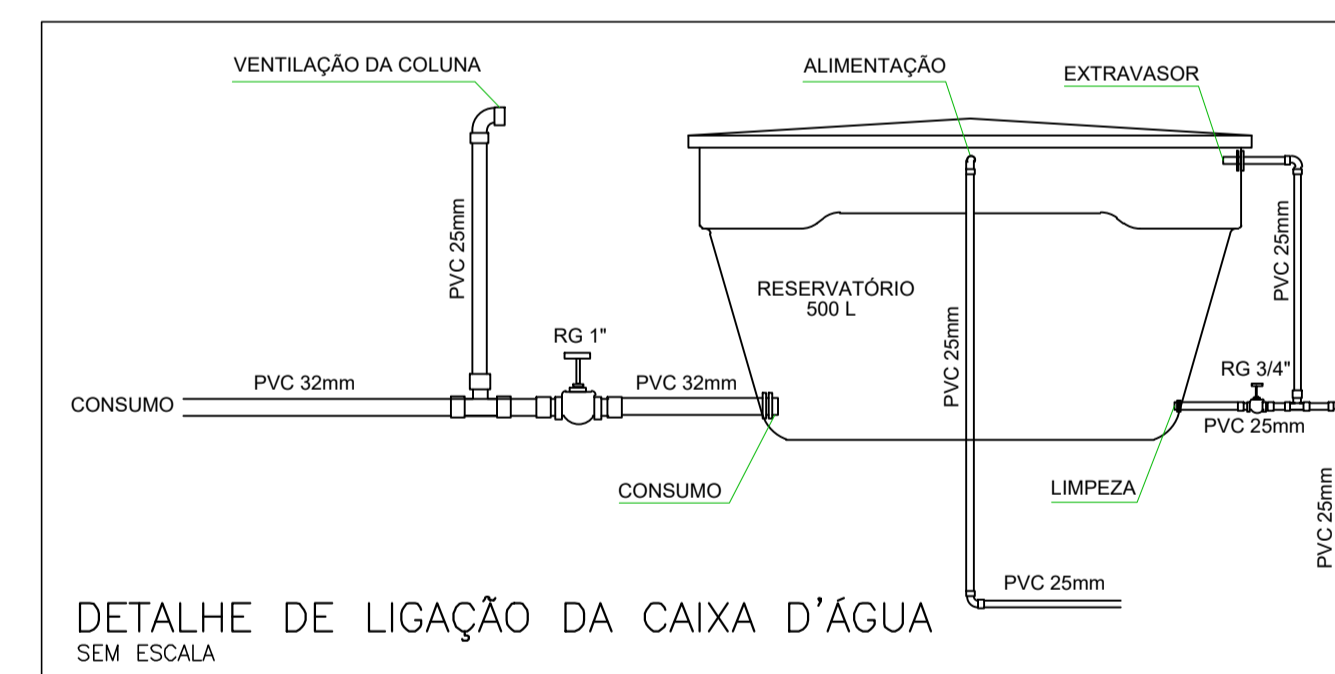
DETALHE ISOMÉTRICO COZINHA E SERVIÇO  
ESCALA: 1/25



PLANTA BAIXA ÁGUA FRIA  
ESCALA: 1/50



PLANTA BAIXA ESGOTO  
ESCALA: 1/50



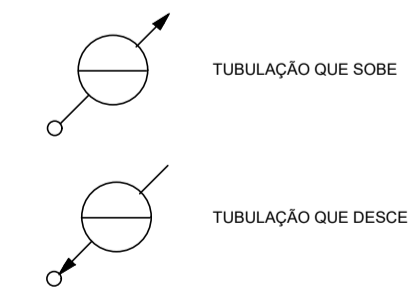
DETALHE DE LIGAÇÃO DA CAIXA D'ÁGUA  
SEM ESCALA

LEGENDA


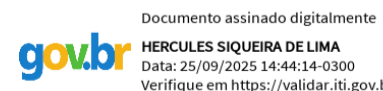
- TUBULAÇÃO SOBRE LAJE OU EMBUTIDA NA PAREDE PARA ÁGUA FRIA POTÁVEL - PVC SOLDÁVEL
- TUBULAÇÃO DE ALIMENTAÇÃO SOBRE O FORRO (DIRETO DA CONCESSIONÁRIA) - PVC SOLDÁVEL
- TUBULAÇÃO DE ALIMENTAÇÃO PELO PISO (DIRETO DA CONCESSIONÁRIA) - PVC SOLDÁVEL
- TUBULAÇÃO PARA COLETA DE ESGOTO EM PVC SÉRIE NORMAL

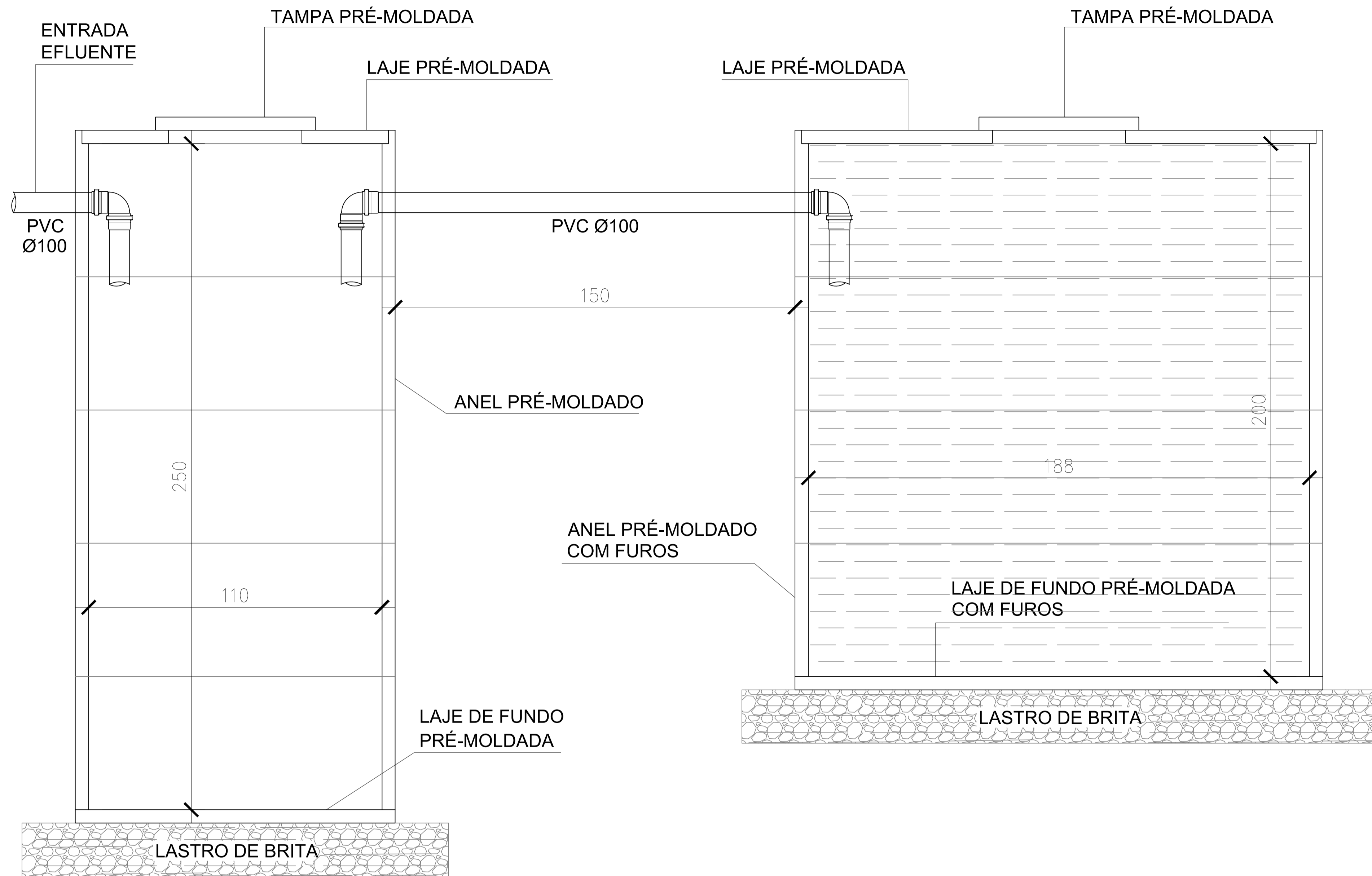
→ SETA INDICATIVA DO SENTIDO DE FLUXO DO EFLENTE

- AF - ÁGUA FRIA (COLUNA DE DESCIDA PARA PONTOS DE CONSUMO)
- AL - COLUNA DE ALIMENTAÇÃO DO RESERVATÓRIO
- TJ - TORNEIRA DE JARDIM
- RG - REGISTRO DE GAVETA
- RP - REGISTRO DE PRESSÃO
- ML - MÁQUINA DE LAVAR ROUPA
- TO - TANQUE
- LV - LAVATÓRIO
- CH - CHUVEIRO
- VS - VASO SANITÁRIO
- PC - PIA DE COZINHA
- CG - CAIXA DE GORDURA
- CP - CAIXA DE PASSAGEM
- CV - COLLUNA DE VENTILAÇÃO COM BITOLA INDICADA



OBSERVAÇÃO: UTILIZAR DECLIVIDADE DE 1% PARA OS TUBOS COM DIÂMETRO IGUAL OU MAIOR QUE 100 mm  
UTILIZAR DECLIVIDADE DE 2% PARA OS TUBOS COM DIÂMETRO MENOR QUE 100 mm

 <h2 style="text-align: center;">PROJETO HIDROSSANITÁRIO</h2>		
Projeto:	OBRA PÚBLICA	Prancha:
		<b>01/02</b>
Proprietário:	PREFEITURA MUNICIPAL	
Endereço:	Cidade:	SITIO NOVO - MA.
Conteúdo:	CONSTRUÇÃO DE UNIDADES HABITACIONAIS EM ÁREA URBANA NO MUNICÍPIO	
Descrição:	PLANTA BAIXA HIDROSSANITÁRIA, DETALHAMENTOS E LEGENDA	
Responsável Técnico:	Proprietário:	
		
Área do terreno:	Área Útil:	Área Construída Total:
200,00m <sup>2</sup>	45,42m <sup>2</sup>	51,70m <sup>2</sup>
Observações:	Desenho:	Revisão:
	Escala:	Data:
	1000/50	SETEMBRO - 2025



TANQUE SÉPTICO



SUMIDOURO

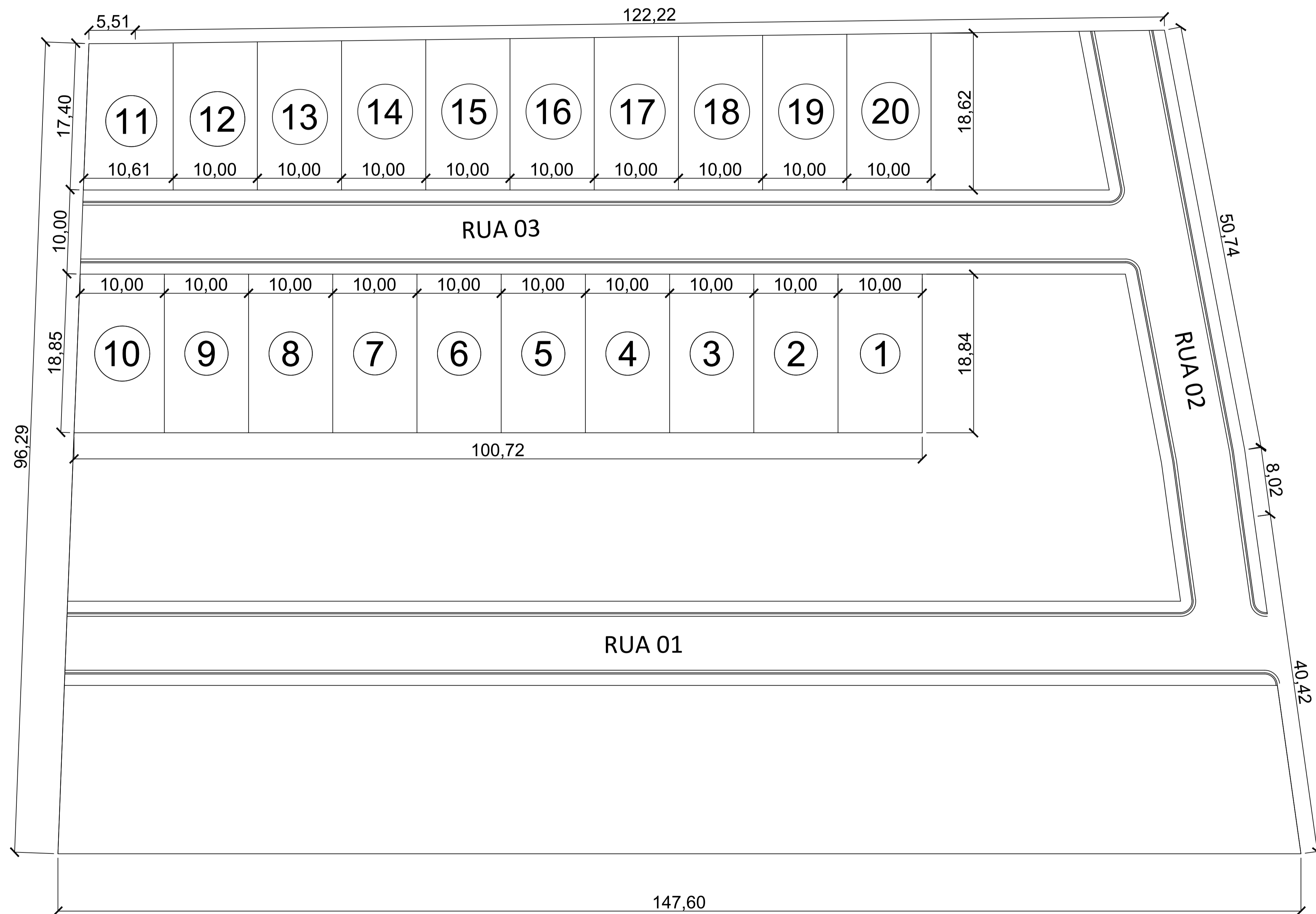
# DETALHE TANQUE SÉPTICO E SUMIDOURO

ESCALA: 1/25  
DIMENSÕES PARA 5 CONTRIBUINTES

		<b>PROJETO HIDROSANITÁRIO</b>	
Projeto: OBRA PÚBLICA		Proncha: <b>02/02</b>	
Proprietário: PREFEITURA MUNICIPAL			
Endereço:	Cidade: SÍTIO NOVO - MA.		
Conteúdo: CONSTRUÇÃO DE UNIDADES HABITACIONAIS EM ÁREA URBANA MUNICÍPIO			
Descrição: DETALHE TANQUE SÉPTICO E SUMIDOURO			
Responsável Técnico:  Documento assinado digitalmente <b>HERCULES SIQUEIRA DE LIMA</b> Data: 25/09/2025 14:47:05-0300 Verifique em https://validar.dl.gov.br		Proprietário:	
Área do terreno: 200,00m <sup>2</sup>	Área Útil: 45,42m <sup>2</sup>	Área Construída Total: 51,70m <sup>2</sup>	
Observações:	Desenho:	Revisão:	
	Escala: 1000/50	Data: SETEMBRO - 2025	




			<h2>PLANTA DE LOCALIZAÇÃO</h2>		
Projeto: OBRA PÚBLICA		Fichas: <b>01/01</b>	Proprietário: <b>PREFEITURA MUNICIPAL DE SÃO FRANCISCO DO BREJÃO</b>		
Localização: SÃO FRANCISCO DO BREJÃO – MA		Conteúdo: PLANTA DE LOCALIZAÇÃO			
Descrição: CONSTRUÇÃO DE UNIDADES HABITACIONAIS EM ÁREA URBANA NO MUNICÍPIO DE SÃO FRANCISCO DO BREJÃO – MA.					
Responsável Técnico:  <b>HERCULES SIQUEIRA DE LIMA</b> <small>Data: 20/09/2023 14:47:05-0300          Verifique em <a href="https://validar.it.gov.br">https://validar.it.gov.br</a></small>			Proprietário: _____		
Área do Terreno: _____	Área Construída Terreno: _____	Área Construída Superior: _____			
Observações: _____	Revisão: _____	Escala: SEM ESCALA		Data: NOV - 2023	

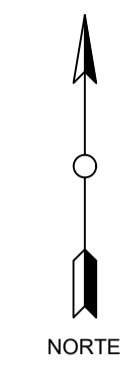
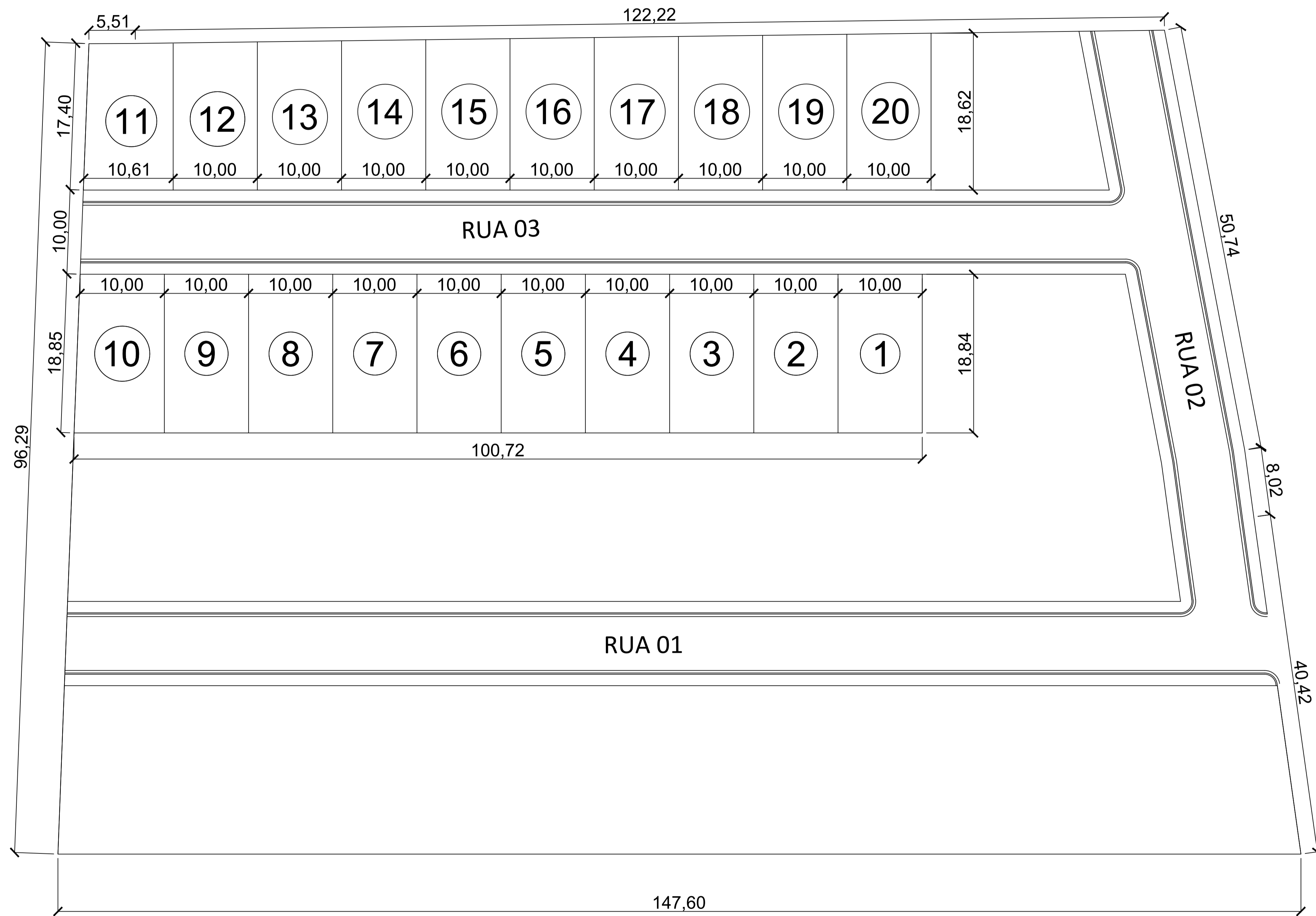


LOTES RESIDENCIAS	
QUANTIDADES DE LOTES	25
ÁREA DE 1 LOTES	200,00m <sup>2</sup>
ÁREA PARA 25 LOTES	5.000,00m <sup>2</sup>
ÁREA TOTAL	13.418,92m <sup>2</sup>



### PLANTA DE SITUAÇÃO

Projeto: OBRA PÚBLICA		Parcela: <b>01/01</b>
Proprietário: PREFEITURA MUNICIPAL DE SÃO FRANCISCO DO BREJÃO		
Endereço: SÃO FRANCISCO DO BREJÃO - MA		
Conteúdo: PLANTA DE SITUAÇÃO		
Descrição: CONSTRUÇÃO DE UNIDADES HABITACIONAIS EM ÁREA URBANA NO MUNICÍPIO DE SÃO FRANCISCO DO BREJÃO - MA.		
Responsável Técnico:  <b>MERCULUS SIQUEIRA DE LIMA</b> Data: 25/09/2025 14:53:12 -0300 Verifique em <a href="https://validar.digov.br">https://validar.digov.br</a>		Proprietário:
Área do Terreno:	Área Construída - Térreo:	Área Construída - Superior:
Observações:	Revisão:	Revisão:
	Escala: 1:300	Data: JUN - 2025



LOTES RESIDENCIAS	
QUANTIDADES DE LOTES	25
ÁREA DE 1 LOTES	200,00m <sup>2</sup>
ÁREA PARA 25 LOTES	5.000,00m <sup>2</sup>
ÁREA TOTAL	13.418,92m <sup>2</sup>


**CONSULTORIA E PROJETOS** PLANTA DE IMPLANTAÇÃO

Projeto: OBRA PÚBLICA Franch: **01/01**  
 Proprietário: PREFEITURA MUNICIPAL DE SÃO FRANCISCO DO BREJÃO

Endereço: SÃO FRANCISCO DO BREJÃO - MA

Conteúdo: PLANTA DE SITUAÇÃO

Descrição: CONSTRUÇÃO DE UNIDADES HABITACIONAIS EM ÁREA URBANA NO MUNICÍPIO DE SÃO FRANCISCO DO BREJÃO - MA.

Responsável Técnico:  **HERCULES SIQUEIRA DE LIMA**  
 Data: 25/09/2025 14:53:12-0100  
 Verifique em <https://validar.dl.gov.br>

Área de Terreno:	Área Construída - Térreo:	Área Construída - Superior:
Observações:	Revisão:	Revisão:
	Escala: 1:300	Data: JUN - 2025



MINISTERIO DAS CIDADES

TRANSFEREGOV

**Nº / ANO DA PROPOSTA:**

039560/2025

**NÚMERO DA PROPOSTA NOVO PAC - SELEÇÃO:**

56000003951/2025

**OBJETO:**

Provisão habitacional no município de São Francisco do Brejão/MA

**CARACTERIZAÇÃO DOS INTERESSES RECÍPROCOS:**

A construção de unidades habitacionais é essencial para reduzir o déficit habitacional urbano e assegurar moradia digna à população de baixa renda, alinhando-se às diretrizes do Ministério das Cidades de promoção da inclusão social e sustentabilidade. O projeto fortalece políticas de habitação, contribui para a segurança e qualidade de vida, além de impulsionar o desenvolvimento local. Assim, une esforços do município e Ministério em prol de uma política habitacional efetiva e cidadã.

**RELAÇÃO ENTRE A PROPOSTA E OS OBJETIVOS E DIRETRIZES DO PROGRAMA:**

A proposta de construção de unidades habitacionais está plenamente alinhada às diretrizes do Programa Minha Casa Minha Vida, ao atender as necessidades de habitação da população de baixa renda em áreas urbanas. O projeto assegura o acesso à moradia digna com padrões de sustentabilidade, segurança e habitabilidade, reduzindo o déficit habitacional e promovendo inclusão social. Além disso, reforça o compromisso municipal com políticas públicas de habitação e o bem-estar da comunidade.

**PÚBLICO ALVO:**

O público-alvo direto da proposta são famílias de baixa renda residentes na zona urbana do município de São Francisco do Brejão/MA.

**PROBLEMA A SER RESOLVIDO:**

A execução do projeto resultará na construção de unidades habitacionais, reduzindo significativamente o déficit habitacional urbano de São Francisco do Brejão/MA e proporcionando moradia digna para famílias de baixa renda. Espera-se uma melhora direta na oferta de habitações adequadas para esse público, contribuindo para a inclusão social, segurança e qualidade de vida. O projeto também impulsionará o desenvolvimento local e promoverá a equidade habitacional no município.

**RESULTADOS ESPERADOS:**

Redução do déficit habitacional com a provisão de 20 (vinte) moradias dignas para famílias de baixa renda, promovendo maior inclusão social. Além disso, prevê-se o fortalecimento da qualidade de vida dos beneficiados, com impactos positivos na saúde, segurança e acesso a serviços essenciais. A iniciativa também deve estimular o desenvolvimento econômico local, com a geração de empregos na construção civil, e contribuir para a diminuição das desigualdades sociais no município.

**1 - DADOS DO CONCEDENTE**

<b>CONCEDENTE:</b> 56000	<b>NOME DO ÓRGÃO/ÓRGÃO SUBORDINADO OU UG:</b> MINISTERIO DAS CIDADES		
<b>CPF DO RESPONSÁVEL:</b> ***.624.102-**	<b>NOME DO RESPONSÁVEL:</b> JADER FILHO		
<b>ENDEREÇO DO RESPONSÁVEL:</b> INFORMAÇÃO DE ENDEREÇO NÃO DISPONÍVEL PARA PERFIL DE ACESSO LIVRE		<b>CEP DO RESPONSÁVEL:</b> *****-***	

**2 - DADOS DO PROPONENTE**

<b>PROponente:</b> 01.616.680/0001-35					
<b>Razão Social do Proponente:</b> MUNICIPIO DE SAO FRANCISCO DO BREJAO					
<b>Endereço Jurídico do Proponente:</b> RUA CLAUDINO BORGES, S/N					
<b>Cidade:</b> SÃO FRANCISCO DO BREJÃO	<b>UF:</b> MA	<b>Código Município:</b> 0230	<b>CEP:</b> 65929000	<b>E.A.:</b> Administração Pública Municipal	<b>DDD/Telefone:</b> 99984348511
<b>Banco:</b> 104 - CAIXA ECONOMICA	<b>Agência:</b> 1119-3	<b>Conta Corrente:</b> 5693019523			
<b>CPF do Responsável:</b> ***.922.483-**	<b>Nome do Responsável:</b> EDINALVA GONCALVES				
<b>Endereço do Responsável:</b> INFORMAÇÃO DE ENDEREÇO NÃO DISPONÍVEL PARA PERFIL DE ACESSO LIVRE				<b>CEP do Responsável:</b> *****_***	

**4 - DADOS DO EXECUTOR/VALORES**

<b>VALOR GLOBAL:</b>	R\$ 2.800.000,00	
<b>VALOR DA CONTRAPARTIDA:</b>	R\$ 0,00	
<b>VALOR DOS REPASSES:</b>	Ano	Valor
	2026	R\$ 280.000,00
	2027	R\$ 2.520.000,00
<b>VALOR DA CONTRAPARTIDA FINANCEIRA:</b>	R\$ 0,00	
<b>VALOR DA CONTRAPARTIDA EM BENS E SERVIÇOS:</b>	R\$ 0,00	
<b>VALOR DE RENDIMENTOS DE APLICAÇÃO:</b>	R\$ 0,00	
<b>INÍCIO DE VIGÊNCIA:</b>	30/04/2026	
<b>FIM DE VIGÊNCIA:</b>	30/04/2030	
<b>VIGÊNCIA DO INSTRUMENTO:</b>	2030	

## 5 - CADASTRO DE OBRA

**IDENTIFICADOR DA OBRA:**

92221.21-41

**NOME DO PROJETO:**

Construção de unidades habitacionais

**NATUREZA DA INTERVENÇÃO:**

Obra

**ESPÉCIE DA INTERVENÇÃO:**

Construção

**EIXO:**

Social

**TIPO:**

Assistência Social

**SUBTIPO:**

Habitação de Interesse Social

**Geometrias**

<b>Latitude:</b>	-5.12209	<b>Longitude:</b>	-47.38975
------------------	----------	-------------------	-----------

**ESTE PROJETO DE INVESTIMENTO TEM ESTUDO DE VIABILIDADE?** Não

**POSSUI PLANO NACIONAL DE POLÍTICA?** Não

**HÁ PLANO DE POLÍTICA VINCULADO:** Não

**QUANTIDADE DE EMPREGOS GERADOS:**

**POPULAÇÃO BENEFICIADA:**

**DESCRIÇÃO DA POPULAÇÃO BENEFICIADA:**

**A OBRA FOI MODELADA EM BIM?** Não

## 6 - PLANO DE TRABALHO

**Meta nº: 1**

<b>Especificação:</b> Elaboração projeto executivo			
<b>Unidade de Medida:</b> UN	<b>Quantidade:</b> 1.0	<b>Valor:</b> R\$ 50.000,00	
<b>Início Previsto:</b> 30/04/2026	<b>Término Previsto:</b> 30/04/2030	<b>Valor Global:</b> R\$ 2.800.000,00	
<b>UF:</b> MA	<b>Município:</b> 0230 - SÃO FRANCISCO DO BREJÃO		<b>CEP:</b> 65929-000
<b>Endereço:</b> Zona urbana do município de São Francisco do Brejão/MA			
<b>Etapa/Fase nº:</b> 1			
<b>Especificação:</b> Elaboração projeto executivo			
<b>Quantidade:</b> 1.0 Un	<b>Valor:</b> R\$ 50.000,00	<b>Início Previsto:</b> 30/04/2026	<b>Término Previsto:</b> 30/04/2030

**Meta nº: 2**

<b>Especificação:</b> Provisão habitacional no município de São Francisco do Brejão/MA			
<b>Unidade de Medida:</b> UN	<b>Quantidade:</b> 20.0	<b>Valor:</b> R\$ 2.680.000,00	
<b>Início Previsto:</b> 30/04/2026	<b>Término Previsto:</b> 30/04/2030	<b>Valor Global:</b> R\$ 2.800.000,00	
<b>UF:</b> MA	<b>Município:</b> 0230 - SÃO FRANCISCO DO BREJÃO		<b>CEP:</b> 65929-000
<b>Endereço:</b> Zona urbana do município de São Francisco do Brejão/MA			
<b>Etapa/Fase nº:</b> 1			
<b>Especificação:</b> Provisão habitacional no município de São Francisco do Brejão/MA			
<b>Quantidade:</b> 20.0 Un	<b>Valor:</b> R\$ 2.680.000,00	<b>Início Previsto:</b> 30/04/2026	<b>Término Previsto:</b> 30/04/2030

**Meta nº: 3**

<b>Especificação:</b> Trabalho Técnico Social			
<b>Unidade de Medida:</b> UN	<b>Quantidade:</b> 1.0	<b>Valor:</b> R\$ 70.000,00	
<b>Início Previsto:</b> 30/04/2026	<b>Término Previsto:</b> 30/04/2030	<b>Valor Global:</b> R\$ 2.800.000,00	
<b>UF:</b> MA	<b>Município:</b> 0230 - SÃO FRANCISCO DO BREJÃO		<b>CEP:</b> 65929-000
<b>Endereço:</b> Zona urbana do município de São Francisco do Brejão/MA			
<b>Etapa/Fase nº:</b> 1			
<b>Especificação:</b> Trabalho Técnico Social			
<b>Quantidade:</b> 1.0 Un	<b>Valor:</b> R\$ 70.000,00	<b>Início Previsto:</b> 30/04/2026	<b>Término Previsto:</b> 30/04/2030

## 7 - CRONOGRAMA DE DESEMBOLSO MINISTERIO DAS CIDADES

<b>MÊS DESEMBOLSO:</b> Julho		<b>ANO:</b> 2026
<b>META Nº:</b> 2	<b>VALOR DA META:</b> R\$ 840.000,00	
<b>DESCRIÇÃO:</b> Provisão habitacional no município de São Francisco do Brejão/MA		
<b>VALOR DO REPASSE:</b>	R\$ 840.000,00	<b>PARCELA Nº:</b> 1
<b>MÊS DESEMBOLSO:</b> Novembro		<b>ANO:</b> 2026
<b>META Nº:</b> 2	<b>VALOR DA META:</b> R\$ 840.000,00	
<b>DESCRIÇÃO:</b> Provisão habitacional no município de São Francisco do Brejão/MA		
<b>VALOR DO REPASSE:</b>	R\$ 840.000,00	<b>PARCELA Nº:</b> 2

<b>MÊS DESEMBOLSO:</b> Dezembro		<b>ANO:</b> 2026
<b>META Nº: 1</b>	<b>VALOR DA META:</b>	R\$ 50.000,00
DESCRIÇÃO: Elaboração projeto executivo		
<b>META Nº: 2</b>	<b>VALOR DA META:</b>	R\$ 1.000.000,00
DESCRIÇÃO: Provisão habitacional no município de São Francisco do Brejão/MA		
<b>META Nº: 3</b>	<b>VALOR DA META:</b>	R\$ 70.000,00
DESCRIÇÃO: Trabalho Técnico Social		
<b>VALOR DO REPASSE:</b>	R\$ 1.120.000,00	<b>PARCELA Nº:</b> 3

**8 - CRONOGRAMA DE DESEMBOLSO  
MUNICIPIO DE SAO FRANCISCO DO BREJAO**

**9 - PLANO DE APLICAÇÃO DETALHADO**

<b>DESCRIÇÃO DO BEM/SERVIÇO:</b> Elaboração projeto executivo				
<b>NATUREZA DA AQUISIÇÃO:</b> Recursos do Instrumento			<b>NATUREZA DA DESPESA:</b> 449039	
<b>ENDEREÇO DE LOCALIZAÇÃO:</b> Zona urbana do município de São Francisco do Brejão/MA				
<b>CEP:</b> 65929-000	<b>UF:</b> MA	<b>MUNICÍPIO:</b> 0230 - SÃO FRANCISCO DO BREJÃO		
<b>UNIDADE:</b> Un	<b>QUANTIDADE:</b> 1,00	<b>V. UNITÁRIO:</b> R\$ 50.000,00	<b>V.TOTAL:</b> R\$ 50.000,00	
<b>OBSERVAÇÃO:</b>				
<b>DESCRIÇÃO DO BEM/SERVIÇO:</b> Provisão habitacional no município de São Francisco do Brejão/MA				
<b>NATUREZA DA AQUISIÇÃO:</b> Recursos do Instrumento			<b>NATUREZA DA DESPESA:</b> 449051	
<b>ENDEREÇO DE LOCALIZAÇÃO:</b> Zona urbana do município de São Francisco do Brejão/MA				
<b>CEP:</b> 65929-000	<b>UF:</b> MA	<b>MUNICÍPIO:</b> 0230 - SÃO FRANCISCO DO BREJÃO		
<b>UNIDADE:</b> Un	<b>QUANTIDADE:</b> 20,00	<b>V. UNITÁRIO:</b> R\$ 134.000,00	<b>V.TOTAL:</b> R\$ 2.680.000,00	
<b>OBSERVAÇÃO:</b>				
<b>DESCRIÇÃO DO BEM/SERVIÇO:</b> Trabalho Técnico Social				
<b>NATUREZA DA AQUISIÇÃO:</b> Recursos do Instrumento			<b>NATUREZA DA DESPESA:</b> 449039	
<b>ENDEREÇO DE LOCALIZAÇÃO:</b> Zona urbana do município de São Francisco do Brejão/MA				
<b>CEP:</b> 65929-000	<b>UF:</b> MA	<b>MUNICÍPIO:</b> 0230 - SÃO FRANCISCO DO BREJÃO		
<b>UNIDADE:</b> Un	<b>QUANTIDADE:</b> 1,00	<b>V. UNITÁRIO:</b> R\$ 70.000,00	<b>V.TOTAL:</b> R\$ 70.000,00	
<b>OBSERVAÇÃO:</b>				

**10 - PLANO DE APLICAÇÃO CONSOLIDADO**

<b>NATUREZA DA DESPESA</b>				
<b>Código</b>	<b>Total</b>	<b>Recursos</b>	<b>Contrapartida Bens e Serviços</b>	<b>Rendimento de Aplicação</b>
449039	R\$ 120.000,00	R\$ 120.000,00	R\$ 0,00	R\$ 0,00
449051	R\$ 2.680.000,00	R\$ 2.680.000,00	R\$ 0,00	R\$ 0,00
<b>TOTAL GERAL:</b>	<b>R\$ 2.800.000,00</b>			

## 11 - DECLARAÇÃO

Na qualidade de representante legal do proponente, declaro, para fins de prova junto ao \_\_\_\_\_ para efeitos e sob as penas da Lei, que inexistem quaisquer débitos em mora ou situação de inadimplência com o Tesouro Nacional ou qualquer órgão ou entidade da Administração Pública Federal, que impeça a transferência de recursos oriundos das dotações consignadas nos orçamentos da União, na forma deste plano de trabalho.

Pede Deferimento,

\_\_\_\_\_  
Local e Data

\_\_\_\_\_  
Proponente

## 12 - APROVAÇÃO PELO CONCEDENTE DO PLANO DE TRABALHO

**Aprovado**

\_\_\_\_\_  
Local e Data

\_\_\_\_\_  
Concedente  
(Representante legal do Órgão ou Entidade)

## 13 - ANEXOS

### Comprovantes de Capacidade Técnica e Gerencial

#### Nome do Arquivo:

DECLARAÇÃO DE CAPACIDADE TÉCNICA.pdf

### Documentos Digitalizados do Instrumento

#### Nome do Arquivo:

OF 1434\_2026 - PM Sao Francisco do Brejao - 1103400-84 - Oficio de Credito de Recursos\_assinado\_\_.pdf

Oficio de Celebracao ao Legislativo 1168 SAO FRANCISCO DO BREJAO 995957\_.pdf

Publicação DOU 06.05.2026.pdf

PM Sao Francisco do Brejao - 1103400-84 - Termo de Compromisso Novo PAC ASSINADO.pdf

Relatorio - PM Sao Francisco do Brejao - 1103400-84 - Termo de Compromisso Novo PAC ASSINADO.pdf

Grau de Sigilo

#PÚBLICO

**TERMO DE COMPROMISSO Nº 995957/2025/MCIDADES/CAIXA****TERMO DE COMPROMISSO  
TRANSFEREGOV.BR Nº 995957 QUE  
ENTRE SI CELEBRAM A UNIÃO, POR  
INTERMÉDIO DO MINISTÉRIO DAS  
CIDADES, REPRESENTADO(A) PELA  
CAIXA ECONÔMICA FEDERAL, E O  
MUNICÍPIO DE SÃO FRANCISCO DO  
BREJÃO, COM A FINALIDADE DE  
PROVISÃO HABITACIONAL NO  
MUNICÍPIO DE SÃO FRANCISCO DO  
BREJÃO/MA**

**A UNIÃO**, por intermédio do **MINISTÉRIO DAS CIDADES**, inscrito(a) no CNPJ/MF sob o nº 05.465.986/0001-99, com sede Endereço: Esplanada dos Ministérios, Bloco E, S/N - Zona Cívico-Administrativa Brasília/DF - CEP: 70067-901, doravante denominado **REPASSADOR**, neste ato representado(a) pela **CAIXA ECONÔMICA FEDERAL**, instituição financeira sob a forma de empresa pública, dotada de personalidade jurídica de direito privado, criada pelo Decreto-Lei nº 759, de 12 de agosto de 1969 e constituída pelo Decreto nº 66.303, de 6 de março de 1970, regendo-se pelo Estatuto Social aprovado na Assembleia Geral de 19 de janeiro de 2018, em conformidade com o Decreto nº 8.945, de 27 de dezembro de 2016, e suas alterações, com sede no Setor Bancário Sul, Quadra 04, Lote 3/4, Brasília – DF, inscrita no CNPJ-MF sob o nº 00.360.305/0001-04, doravante denominada **MANDATÁRIA**, neste ato representada por CARLOS ANDRÉ CORRÊA CARDOSO, Matrícula Funcional nº c093203-4, conforme procuração lavrada em notas do 2º Ofício de Notas e Protestos - Brasília - Distrito Federal, no livro 3632-P, fls 193, em 08/10/2025 e substabelecimento lavrado em notas do 2º Ofício de Notas e Protestos - Brasília - Distrito Federal, no livro 3633-P, fls. 110, em 16/10/2025, e;

O(A) **MUNICÍPIO DE SÃO FRANCISCO DO BREJÃO**, inscrito(a) no CNPJ/MF sob o nº 01.616.680/0001-35, com sede São Francisco do Brejão/MA, doravante denominado(a) **RECEBEDOR**, representado(a) pelo(a) Prefeita Municipal, Senhora EDINALVA BRANDÃO GONÇALVES, portador da matrícula funcional nº 01617.

RESOLVEM celebrar o presente **TERMO DE COMPROMISSO**, com a finalidade de “PROVISÃO HABITACIONAL NO MUNICÍPIO DE SÃO FRANCISCO DO BREJÃO/MA” registrado no Transferegov.br, regendo-se pelo disposto na Lei nº 11.578, de 26 de novembro de 2007, na Lei nº 14.133, de 1º de abril de 2021, no que couber, na Lei de

**SAC CAIXA:** 0800 726 0101 (informações, reclamações, sugestões e elogios)

**Para pessoas com deficiência auditiva ou de fala:** caixa.gov.br/libras

**Ouvidoria:** 0800 725 7474

**WhatsApp:** CAIXA 0800 104 0104  
caixa.gov.br

Diretrizes Orçamentárias do corrente exercício, no Decreto nº 93.872, de 23 de dezembro de 1986, no Decreto nº 7.983, de 8 de abril de 2013, no Decreto nº 11.632, de 11 de agosto de 2023, no Decreto nº 11.855, de 26 de dezembro de 2023, regulamentado pela Portaria Conjunta MGI/MF/CGU nº 32, de 4 de junho de 2024 e demais normas vigentes aplicáveis à matéria, e mediante as cláusulas e condições seguintes:

### **CLÁUSULA PRIMEIRA – DO OBJETO**

O presente Termo de Compromisso tem por objeto “PROVISÃO HABITACIONAL NO MUNICÍPIO DE SÃO FRANCISCO DO BREJÃO/MA” a ser realizada no município de SAO FRANCISCO DO BREJAO/MA, conforme detalhado no Plano de Trabalho.

### **CLÁUSULA SEGUNDA – DA VINCULAÇÃO DAS PEÇAS DOCUMENTAIS**

Integram este Termo de Compromisso, independentemente de transcrição, o Plano de Trabalho, o Anteprojeto ou Projeto Básico e/ou Termo de Referência propostos pelo RECEBEDOR e aceitos pela MANDATÁRIA no Transferegov.br, bem como toda documentação técnica que deles resultem, cujos termos os partícipes acatam integralmente.

**Subcláusula única.** Eventuais ajustes realizados durante a execução do objeto integrarão o Plano de Trabalho, desde que sejam submetidos e aprovados previamente pela MANDATÁRIA ou pela autoridade competente do REPASSADOR e que não haja alteração do objeto, exceto para as situações tratadas no art. 33, II, da Portaria Conjunta MGI/MF/CGU nº 32, de 2024.

### **CLÁUSULA TERCEIRA – DOS PRAZOS PARA PUBLICAÇÃO DO EDITAL DE LICITAÇÃO E PARA EMISSÃO DE ORDEM DE SERVIÇO**

O RECEBEDOR deverá:

- a) Apresentar a publicação do edital de licitação à MANDATÁRIA, por meio do Transferegov, em até 60 (sessenta) dias, contados da data de emissão do Laudo de Verificação Técnica ou da data de contratação sem suspensiva, quando for o caso.
- b) Concluir o processo licitatório e enviar para análise da MANDATÁRIA, por meio do Transferegov, no prazo máximo de 120 (cento vinte) dias, contados da data de publicação do edital de licitação.
- c) Emitir a Ordem de Serviço (OS) e registrá-la no Transferegov em até 10 (dez) dias úteis, contados da data da autorização de início de objeto.

**Subcláusula primeira.** Os prazos de que tratam as alíneas “a” e “b” do *caput* desta Cláusula poderão ser prorrogados por até sessenta dias, mediante deliberação do REPASSADOR.

**Subcláusula segunda.** O descumprimento dos prazos de que tratam as alíneas “a” e “b” do *caput*, consideradas as possíveis prorrogações, pode ensejar a rescisão ou a extinção

do presente Termo de Compromisso, nos termos do § 9º do art. 37 da Portaria Conjunta MGI/MF/CGU nº 32, de 4 de junho de 2024.

**Subcláusula terceira.** Em caso de descumprimento do prazo de que trata a alínea “c” do *caput*, este Termo de Compromisso poderá ser denunciado por decisão do Repassador, nos termos do inciso I do art. 56 da Portaria Conjunta MGI/MF/CGU nº 32, de 4 de junho de 2024.

## CLÁUSULA QUARTA – DAS OBRIGAÇÕES GERAIS

Sem prejuízo do constante nas demais Cláusulas deste Termo de Compromisso, são obrigações dos partícipes:

### I. DA MANDATÁRIA:

- a. analisar, aprovar ou rejeitar o Plano de Trabalho;
- b. verificar as peças documentais apresentadas pelo RECEBEDOR e emitir laudo de verificação técnica;
- c. emitir os empenhos necessários à execução do objeto pactuado;
- d. celebrar os termos de compromisso e eventuais termos aditivos;
- e. solicitar ao REPASSADOR a autorização para o início do procedimento licitatório;
- f. verificar a realização do processo licitatório;
- g. autorizar o início do objeto;
- h. transferir ao RECEBEDOR os recursos financeiros previstos para a execução deste Termo de Compromisso, de acordo com o cronograma de desembolso e o ritmo de desenvolvimento da obra ou do serviço de engenharia;
- i. acompanhar, avaliar e aferir a execução física e financeira do objeto deste Termo de Compromisso, bem como verificar a regular aplicação das parcelas de recursos;
- j. analisar a prestação de contas final dos instrumentos com base nos resultados da execução física e financeira, bem como de outros elementos que comprovem o cumprimento do objeto pactuado;
- k. aprovar ou rejeitar a prestação de contas final;
- l. instaurar a Tomada de Contas Especial – TCE, observando os procedimentos e a formalização, de acordo com a legislação específica ao caso;
- m. cancelar os empenhos remanescentes no caso de conclusão, denúncia ou rescisão do Termo de Compromisso;
- n. verificar a existência de Anotação de Responsabilidade Técnica – ART e Registro de Responsabilidade Técnica – RRT;
- o. reorientar ações e decidir quanto à aceitação de justificativas sobre impropriedades identificadas na execução do instrumento;
- p. notificar o RECEBEDOR quando não apresentada a prestação de contas ou se constatada a má aplicação dos recursos públicos transferidos;
- q. adotar as medidas administrativas para apuração dos fatos, identificação dos responsáveis, quantificação do dano e obtenção da regularização e do ressarcimento;
- r. verificar se o RECEBEDOR disponibilizou, em seu sítio oficial na internet ou, na sua falta, em sua sede, em local de fácil visibilidade, o extrato do instrumento e suas alterações, contendo, pelo menos, o objeto, a finalidade, os valores e as datas de

SAC CAIXA: 0800 726 0101 (informações, reclamações, sugestões e elogios)

Para pessoas com deficiência auditiva ou de fala: [caixa.gov.br/libras](https://caixa.gov.br/libras)

Ouvidoria: 0800 725 7474

WhatsApp: CAIXA 0800 104 0104

[caixa.gov.br](https://caixa.gov.br)

- liberação, o detalhamento da aplicação dos recursos e as contratações realizadas para a execução do objeto pactuado, na forma do art. 30 da Portaria Conjunta MGI/MF/CGU nº 32, de 2024;
- s. garantir disponibilidade de equipe técnica para que seja realizado, de forma regular, o acompanhamento das obras e serviços de engenharia, inclusive com visitas de campo preliminar;
  - t. rescindir o Termo de Compromisso;
  - u. dispor de estrutura física e equipe técnica adequadas para analisar as peças técnicas e documentais, inclusive os anteprojetos e projetos básicos, acompanhar a execução física do objeto pactuado, e realizar a conformidade financeira e a análise da prestação de contas final;
  - v. notificar o recebedor previamente à inscrição como inadimplente no Transferegov.br, quando detectadas impropriedades ou irregularidades no acompanhamento da execução do objeto do instrumento, devendo ser incluída no aviso a respectiva Secretaria da Fazenda ou secretaria similar; e
  - w. prorrogar, "de ofício", a vigência do instrumento antes do seu término, quando der causa a atraso na liberação dos recursos, limitada a prorrogação ao exato período do atraso verificado.

**Subcláusula primeira.** O REPASSADOR e a MANDATÁRIA não se responsabilizam solidariamente ao RECEBEDOR ou contratado pelo eventual ajuizamento de ação judicial, para fins de comprovação de regularização do imóvel.

## II. DO RECEBEDOR:

- a. executar e fiscalizar o objeto pactuado, de acordo com o Plano de Trabalho, o Anteprojeto, o Projeto Básico e/ou o Termo de Referência aceitos pela MANDATÁRIA, adotando todas as medidas necessárias à correta execução deste Termo de Compromisso;
- b. encaminhar ao REPASSADOR ou à MANDATÁRIA as suas propostas, planos de trabalho e pesquisa de preços, na forma e prazos estabelecidos;
- c. definir:
  - i. por metas e etapas, a forma de execução do objeto, com funcionalidade, e
  - ii. as necessidades e demandas das obras, realizar os estudos de viabilidade preliminares e ensaios tecnológicos necessários para embasamento das soluções constantes no projeto, bem como elaborar os projetos técnicos relacionados ao objeto;
- d. elaborar os projetos técnicos relacionados ao objeto pactuado, reunir toda documentação jurídica e institucional necessária à celebração deste Termo de Compromisso, e atender tempestivamente as cláusulas suspensivas, de acordo com os normativos do programa;
- e. assegurar, na sua integralidade, a qualidade técnica dos projetos e da execução dos produtos e serviços estabelecidos nos instrumentos, em conformidade com as normas brasileiras e os normativos dos programas, ações e atividades;
- f. garantir a existência de infraestrutura, utilidades, pessoal e licenças necessários à instalação e disponibilização dos equipamentos adquiridos;
- g. selecionar as áreas de intervenção e os beneficiários finais em conformidade com as diretrizes estabelecidas pelo REPASSADOR, podendo estabelecer outras que

- busquem refletir situações de vulnerabilidade econômica e social, informando ao REPASSADOR e à MANDATÁRIA sempre que houver alterações;
- h. apresentar declaração de capacidade técnico-gerencial para execução do objeto pactuado;
  - i. acompanhar de maneira adequada e promover todas as sanções administrativas que a legislação federal incumbe aos contratantes públicos;
  - j. apresentar documentos de titularidade dominial da área de intervenção, licenças e aprovações de projetos emitidos pelo órgão ou pela entidade ambiental competente das esferas municipal, estadual, distrital ou federal;
  - k. realizar:
    - i. a verificação da necessidade e obtenção das aprovações dos projetos e licenças relacionadas à execução das intervenções, junto aos órgãos competentes, a exemplo do Corpo de Bombeiros, Vigilância Sanitária, Órgãos do Patrimônio Histórico e do Patrimônio da União, Concessionárias de Serviços Públicos, dentre outros;
    - ii. a guarda de toda a documentação relacionada no item anterior, devendo ser apresentada ao REPASSADOR, MANDATÁRIA e órgãos de controle quando solicitada.
  - l. incluir, em seus orçamentos anuais, dotação orçamentária referente aos recursos relativos ao presente instrumento;
  - m. proceder ao depósito da contrapartida, conforme cronograma de desembolso, quando for o caso;
  - n. aplicar, no Transferegov.br, os recursos creditados na conta vinculada ao Termo de Compromisso em caderneta de poupança, fundo de aplicação financeira de curto prazo ou operação de mercado aberto lastreada em títulos da dívida pública, e realizar os pagamentos de despesas do Termo de Compromisso também por intermédio do Transferegov.br;
  - o. estar ciente de que a MANDATÁRIA está autorizada a efetuar o resgate dos saldos remanescentes da conta vinculada ao instrumento, nos casos em que não houver a devolução dos recursos no prazo previsto;
  - p. realizar o procedimento de compras e contratações, sob sua inteira responsabilidade, observada a legislação vigente e assegurando:
    - i. a correção dos procedimentos legais;
    - ii. a suficiência do anteprojeto, projeto básico ou do termo de referência;
    - iii. a suficiência da planilha orçamentária discriminativa do percentual de Encargos Sociais e de Bonificação e Despesas Indiretas – BDI utilizados, cada qual com o respectivo detalhamento de sua composição, por item de orçamento ou conjunto deles; e
    - iv. a utilização do Portal Nacional de Contratações Públicas – PNCP, conforme previsto na Lei nº 14.133, de 1º de abril de 2021, c/c o art. 36 da Portaria Conjunta MGI/MF/CGU nº 32, de 2024;
  - q. prever, nos editais de licitação e nos contratos administrativos de execução ou fornecimento – CTEF:
    - i. que a responsabilidade pela qualidade das obras, materiais e serviços executados ou fornecidos é da empresa contratada para esta finalidade,

- inclusive a promoção de readequações, sempre que detectadas impropriedades que possam comprometer a consecução do objeto ajustado;
- ii. a obrigatoriedade da aquisição de produtos manufaturados nacionais e serviços nacionais ou a aplicação das margens de preferência para produtos manufaturados nacionais e serviços nacionais sempre que esses produtos e serviços estiverem descritos na lista estabelecida na Resolução CIIA-PAC nº 1, de 28 de junho de 2024, observadas as disposições do art. 3º-A da Lei nº 11.578, de 26 de novembro de 2007, e do Decreto nº 11.889, de 22 de janeiro de 2024;
  - r. inserir cláusula nos CTEF destinados à execução do instrumento, para que a empresa contratada insira as informações e os documentos relativos à execução no Transferegov.br;
  - s. registrar adicionalmente no Transferegov.br, nos casos de inexigibilidade e dispensa de licitação, os pareceres técnico e jurídico que demonstrem o atendimento dos requisitos exigidos na legislação pertinente;
  - t. cumprir as normas do Decreto nº 7.983, de 2013, nas licitações realizadas por estados, Distrito Federal e municípios;
  - u. exercer, na qualidade de contratante, a fiscalização sobre o CTEF;
  - v. apresentar declaração expressa firmada por representante legal do RECEBEDOR, do INTERVENIENTE ou da UNIDADE EXECUTORA, ou registro no Transferegov.br que a substitua, atestando o atendimento às disposições legais aplicáveis ao procedimento licitatório;
  - w. registrar no Transferegov.br o extrato do edital de licitação, o preço estimado pela administração pública para a execução do serviço e a proposta de preço total ofertada por cada licitante com a sua respectiva inscrição ativa no CNPJ, o termo de homologação e adjudicação, o extrato do CTEF e seus respectivos aditivos, a ART e o RRT dos projetos, dos executores e da fiscalização de obras, as ordens de serviços ou autorizações de fornecimento e os atestes dos boletins de medições;
  - x. disponibilizar no Transferegov.br o edital de licitação e seus anexos, ata de recebimento de propostas e julgamento, a proposta e documentos de habilitação do vencedor, caso a licitação não seja processada no Sistema de Compras do Governo Federal – Compras.gov.br;
  - y. comunicar alterações na documentação objeto do laudo de verificação técnica após o aceite da MANDATÁRIA;
  - z. comunicar ao REPASSADOR e à MANDATÁRIA, com 30 (trinta) dias de antecedência, a previsão de emissão da ordem de serviço do CTEF;
  - aa. executar e fiscalizar os trabalhos necessários à consecução do objeto, observando prazos e custos, designando profissional habilitado no local da intervenção com a respectiva ART e RRT, quando couber;
  - bb. utilizar os aplicativos disponibilizados pelo órgão central do Transferegov.br, para registro da execução física do objeto e quando da realização das atividades de fiscalização;
  - cc. realizar visitas regulares nos empreendimentos, e apresentar os relatórios referentes às visitas realizadas quando solicitado;
  - dd. determinar a correção de vícios detectados que possam comprometer a fruição do objeto;

- ee. permitir o livre acesso de servidores do REPASSADOR e dos órgãos de controle interno e externo da União, bem como dos funcionários da MANDATÁRIA e do apoiador técnico, aos processos, documentos e informações referentes a este Termo de Compromisso, CTEF, bem como aos locais de execução do respectivo objeto;
- ff. estimular a participação dos beneficiários finais na elaboração e implementação do objeto do Termo de Compromisso, bem como na manutenção do patrimônio gerado por estes investimentos;
- gg. operar, manter e conservar adequadamente o patrimônio público gerado pelos investimentos decorrentes do Termo de Compromisso;
- hh. fornecer ao REPASSADOR e à MANDATÁRIA, a qualquer tempo, informações sobre as ações desenvolvidas para viabilizar o acompanhamento e avaliação do processo;
- ii. incluir nas placas e adesivos indicativos das obras o QR Code do aplicativo para o cidadão, disponibilizado pelo Transferegov.br, e informações sobre canal para o registro de denúncias, reclamações e elogios, conforme previsto no Manual de Identidade Visual - Novo PAC – IDV;
- jj. afixar e manter atualizada, em local de boa visibilidade placa de obra elaborada conforme Manual de Identidade Visual - Novo PAC - IDV vigente nas datas de realização de vistorias e de solenidades de que trata o inciso XXXVI do art. 8º da Portaria Conjunta MGI/MF/CGU nº 32, de 2024, e mantê-la em bom estado de conservação durante todo o prazo de execução das obras e até que a MANDATÁRIA verifique a conclusão das obras, sob pena de suspensão de repasses e desbloqueios;
- kk. divulgar, em qualquer ação promocional relacionada ao objeto e/ou objetivo do Termo de Compromisso, o nome e a logomarca do Programa de Aceleração do Crescimento - PAC, a origem do recurso, o valor do repasse e o nome da MANDATÁRIA e do REPASSADOR, como entes participantes;
- ll. O RECEBEDOR, o INTERVENIENTE ou a UNIDADE EXECUTORA deverão comunicar expressamente à MANDATÁRIA:
  - i. com antecedência de trinta dias, a realização de solenidades relacionadas ao termo de compromisso, tais como divulgação da assinatura do instrumento, emissão de ordem de serviço, visitas às obras com a participação de autoridades da esfera estadual ou federal, bem como inaugurações parciais ou totais de obras.
  - ii. a data prevista para inauguração quando a execução atingir 80%; e
  - iii. no prazo máximo de 30 (trinta) dias após a medição final realizada pela MANDATÁRIA, a confirmação da data e local onde ocorrerá a ação promocional, inclusive entregas e/ou inaugurações e/ou solenidades;
- mm. comprometer-se a utilizar a marca do Governo Federal nas publicações decorrentes do Termo de Compromisso, observadas as limitações impostas pela Lei Eleitoral nº 9.504, de 30 de setembro de 1997;
- nn. providenciar a instalação de placa de inauguração e ou de conclusão das obras, garantindo sua conformidade com o Manual de Identidade Visual - Novo PAC – IDV;

- oo. obedecer às regras e diretrizes de acessibilidade na execução do objeto, em conformidade com as leis, normativos e orientações técnicas que tratam da matéria;
- pp. prestar contas dos recursos vinculados ao instrumento;
- qq. dispor de condições e estrutura para acompanhar a execução do objeto e cumprir os prazos de análise da prestação de contas;
- rr. instaurar processo administrativo apuratório, inclusive processo administrativo disciplinar, quando constatado o desvio ou malversação de recursos públicos, irregularidade na execução do contrato ou gestão financeira do Termo de Compromisso, comunicando tal fato ao REPASSADOR e à MANDATÁRIA;
- ss. indicar o sistema Fala.BR como canal de comunicação efetivo, ao qual se dará ampla publicidade, para o recebimento de manifestações dos cidadãos relacionadas ao instrumento, possibilitando o registro de sugestões, elogios, solicitações, reclamações e denúncias;
- tt. realizar no Transferegov.br os atos e os procedimentos relativos à formalização, execução, acompanhamento, prestação de contas e informações acerca da TCE, quando couber;
- uu. incluir regularmente as informações e os documentos exigidos pela Portaria Conjunta MGI/MF/CGU nº 32, de 2024;
- vv. informar tempestivamente ao REPASSADOR e à MANDATÁRIA, quando houver, sobre a conclusão das obras físicas ou de etapas úteis, de estudos e projetos, e da aquisição de equipamentos, objeto do Termo de Compromisso, assim como os casos de paralisação da execução do objeto;
- ww. garantir o uso subjacente, pelo prazo mínimo de 20 (vinte) anos, para os casos de regularização previstos no art. 16, § 3º, inciso VII, e inciso VIII, nas alíneas “a” e “b”, da Portaria Conjunta MGI/MF/CGU nº 32, de 2024;
- xx. dar ciência aos órgãos de controle ao tomar conhecimento de qualquer irregularidade ou ilegalidade, e, havendo fundada suspeita de crime ou de improbidade administrativa, cientificar a Advocacia-Geral da União, o Ministério Público Federal e o respectivo Ministério Público Estadual;
- yy. manter e movimentar os recursos financeiros na conta bancária específica do instrumento, aberta em instituição financeira oficial; e
- zz. atender ao disposto nas diretrizes programáticas, normas e regramentos da Portaria Conjunta MGI/MF/CGU nº 32, de 4 de junho de 2024, e suas alterações, ou normas complementares que venham a disciplinar as transferências de recursos regidas pelo Decreto nº 11.855, de 2023, independentemente de formalização de Termo Aditivo ao presente instrumento.

## CLÁUSULA QUINTA – DA PROTEÇÃO DE DADOS PESSOAIS

Para fins de execução deste Termo de Compromisso, os PARTÍCIPES obrigam-se a cumprir e manterem-se de acordo com as disposições e os princípios da Lei Geral de Proteção de Dados - Lei nº 13.709, de 14 de agosto de 2018 (LGPD), especialmente no que se refere à legalidade no tratamento dos dados pessoais a que tiverem acesso em razão deste instrumento.

**Subcláusula primeira.** Em relação à LGPD, cada Parte será responsável isoladamente pelos atos a que derem causa, respondendo, inclusive, pelos atos praticados por seus

SAC CAIXA: 0800 726 0101 (informações, reclamações, sugestões e elogios)

Para pessoas com deficiência auditiva ou de fala: caixa.gov.br/libras

Ouvidoria: 0800 725 7474

WhatsApp: CAIXA 0800 104 0104

caixa.gov.br

prepostos e/ou empregados que estiverem em desconformidade com os preceitos normativos aplicáveis.

**Subcláusula segunda.** Na ocorrência de qualquer incidente (perda, destruição e/ou exposição indesejada e/ou não autorizada) que envolva os dados pessoais tratados em razão do presente instrumento, deverá a Parte responsável pelo incidente comunicar imediatamente a outra Parte, apresentando, no mínimo, as seguintes informações: (i) a descrição dos dados pessoais envolvidos; (ii) a quantidade de dados pessoais envolvidos (volumetria do evento); e (iii) quem são os titulares dos dados pessoais afetados pelo evento.

**Subcláusula terceira.** Caso uma das Partes seja destinatária de ordem judicial ou notificação/requisição de qualquer órgão, agência, autoridade ou outra entidade oficial, relativa ao tratamento de dados pessoais que tenham sido compartilhados em decorrência do presente instrumento, a Parte notificada deverá, imediatamente, comunicar a outra Parte.

**Subcláusula quarta.** Os PARTÍCIPES se obrigam a, após o encerramento deste instrumento e/ou após o esgotamento das finalidades para as quais os dados pessoais foram coletados, o que vier primeiro, deletar e/ou destruir todos os documentos e informações recebidas da outra Parte contendo os dados pessoais fornecidos, sejam em meios físicos ou digitais, eliminando-os de seus arquivos e banco de dados, podendo ser mantidos os dados pessoais necessários para o cumprimento de obrigação legal ou regulatória e/ou para o uso exclusivo da Parte, mediante a anonimização dos dados.

**Subcláusula quinta.** Em observância aos preceitos da Lei 13.709, de 2018 (LGPD), os signatários autorizam a divulgação de seus dados pessoais constantes neste instrumento para fins de publicidade e transparência.

## **CLÁUSULA SEXTA – DA VIGÊNCIA**

Este Termo de Compromisso terá vigência de 48 meses, contados a partir da assinatura do instrumento, podendo ser prorrogada, por solicitação dos partícipes, devidamente fundamentada, com antecedência mínima de 60 (sessenta) dias do término da vigência, observado o disposto nos arts. 31 e 32 da Portaria Conjunta MGI/MF/CGU nº 32, de 2024.

**Subcláusula primeira.** A vigência do Termo de compromisso será compatível com o prazo de execução do objeto.

**Subcláusula segunda.** A MANDATÁRIA prorrogará “de ofício” a vigência deste Termo de Compromisso, antes de seu término, quando der causa ao atraso na liberação dos recursos, limitada a prorrogação ao exato período do atraso verificado.

## **CLÁUSULA SÉTIMA - DO VALOR E DA DOTAÇÃO ORÇAMENTÁRIA**

Os recursos financeiros para a execução do objeto deste Termo de Compromisso, neste ato fixados em R\$ 2.800.000,00 (dois milhões e oitocentos mil reais) serão alocados de acordo com o cronograma de desembolso constante no Plano de Trabalho, conforme a seguinte classificação orçamentária:

**SAC CAIXA:** 0800 726 0101 (informações, reclamações, sugestões e elogios)  
**Para pessoas com deficiência auditiva ou de fala:** caixa.gov.br/libras  
**Ouvidoria:** 0800 725 7474  
**WhatsApp:** CAIXA 0800 104 0104  
**caixa.gov.br**

- I. R\$ 280.000,00 (duzentos e oitenta mil reais), relativos ao presente exercício, correrão à conta da dotação alocada no orçamento do **REPASSADOR**, UG 560018 assegurado pela Nota de Empenho nº 2026NE000998, vinculada ao Programa de Trabalho nº 16482232000TI0001, à conta de recursos oriundos do Tesouro Nacional, Natureza da Despesa 444042;

**Subcláusula primeira.** Em caso de ocorrência de cancelamento de Restos a Pagar, o quantitativo das metas constante no Plano de Trabalho poderá ser reduzido, em comum acordo com o REPASSADOR ou com a MANDATÁRIA, desde que não prejudique a fruição ou funcionalidade do objeto pactuado.

**Subcláusula segunda.** A indicação dos créditos e empenhos referentes aos recursos a serem transferidos pelo REPASSADOR (e/ou RECEBEDOR) nos exercícios subsequentes, no valor total de R\$ 2.520.000,00 (dois milhões e quinhentos e vinte mil reais), será realizada mediante registro contábil no Sistema Integrado de Administração Financeira do Governo Federal – SIAFI, e será formalizada por apostilamento, observado o cronograma de desembolso e a execução física do objeto.

**Subcláusula terceira.** Os recursos para atender às despesas em exercícios futuros, em caso de investimentos, estão consignados no plano plurianual ou em prévia lei que os autorize.

#### **CLÁUSULA OITAVA – DA CONTRAPARTIDA**

A contrapartida poderá ser aportada pelo RECEBEDOR, pelo INTERVENIENTE ou pela UNIDADE EXECUTORA, e será calculada sobre o valor global do objeto ou em itens de investimento específicos do plano de trabalho, em atenção aos normativos específicos e às diretrizes dos programas do REPASSADOR.

**Subcláusula primeira.** O RECEBEDOR, o INTERVENIENTE ou a UNIDADE EXECUTORA poderão ofertar contrapartida para complementação dos recursos necessários à execução do objeto pactuado, devendo apresentar, antes da celebração do instrumento, comprovação de que dispõe dos recursos próprios para complementar a execução do objeto.

**Subcláusula segunda.** A contrapartida poderá ser em bens e serviços, desde que economicamente mensurável.

**Subcláusula terceira.** A contrapartida financeira, quando houver, deverá ser depositada, pelo RECEBEDOR, o INTERVENIENTE ou a UNIDADE EXECUTORA na conta específica do instrumento, em conformidade com os prazos estabelecidos no cronograma de desembolso.

**Subcláusula quarta.** As receitas oriundas dos rendimentos de aplicação financeira dos recursos não poderão ser computadas como contrapartida devida pelo RECEBEDOR, pelo INTERVENIENTE ou pela UNIDADE EXECUTORA.

#### **CLÁUSULA NONA – DA LIBERAÇÃO DOS RECURSOS**

Os recursos deste Termo de Compromisso serão depositados, geridos e mantidos em conta bancária específica do instrumento, aberta em instituição financeira oficial, e somente

SAC CAIXA: 0800 726 0101 (informações, reclamações, sugestões e elogios)

Para pessoas com deficiência auditiva ou de fala: caixa.gov.br/libras

Ouvidoria: 0800 725 7474

WhatsApp: CAIXA 0800 104 0104  
caixa.gov.br

poderão ser utilizados para pagamento de despesas constantes do Plano de Trabalho ou para aplicação no mercado financeiro.

**Subcláusula primeira.** A liberação dos recursos dependerá da disponibilidade financeira do REPASSADOR e da demonstração da efetiva execução do objeto pelo RECEBEDOR, comprovada por meio do cadastro dos documentos de medição no Transferegov.br, em concordância com a previsão estabelecida no cronograma de desembolso e atendidas as exigências cadastrais vigentes.

**Subcláusula segunda.** Quando houver a previsão de repasse de recurso da União para elaboração de estudos de viabilidade técnica, econômica e ambiental, anteprojetos, planos, estudos, projetos básicos e executivos, bem como as respectivas adequações, a liberação de recursos para estes fins dar-se-á logo após a celebração e publicação do termo de compromisso, independentemente de condição suspensiva, conforme estabelecido no cronograma de desembolso, e não configurará o cumprimento ou a retirada da condição suspensiva.

**Subcláusula terceira.** Em caso de paralisação da execução do objeto ou quando não for apresentado boletim de medição por mais de 90 (noventa) dias consecutivos e/ou 12 (doze) meses consecutivos, o REPASSADOR deverá proceder de acordo, respectivamente, com os arts. 53, 53-A e 54 da Portaria Conjunta MGI/MF/CGU nº 32, de 2024.

**Subcláusula quarta.** A movimentação financeira na conta corrente específica do instrumento deverá ocorrer no Transferegov.br, por meio da funcionalidade ordem de pagamento de parcerias – OPP, nos termos do art. 39, §4º, da Portaria Conjunta MGI/MF/CGU nº 32, de 2024.

**Subcláusula quinta.** Os recursos deste Termo de Compromisso serão automaticamente aplicados em cadernetas de poupança, fundo de aplicação financeira de curto prazo ou operação de mercado aberto lastreada em títulos da dívida pública, enquanto não empregados na sua finalidade, conforme art. 39, §1º, da Portaria Conjunta MGI/MF/CGU nº 32, de 2024.

**Subcláusula sexta.** A conta bancária específica do Termo de Compromisso será isenta da cobrança de tarifas bancárias.

**Subcláusula sétima.** A liberação de recursos referente ao presente Termo de Compromisso observará as limitações previstas na legislação eleitoral.

**Subcláusula oitava.** O sigilo bancário dos recursos públicos envolvidos neste Termo de Compromisso não será oponível ao REPASSADOR, à MANDATÁRIA e nem aos órgãos públicos fiscalizadores.

**Subcláusula nona.** Quando forem constatadas divergências qualitativas e/ou quantitativas durante as atividades de acompanhamento deste Termo de Compromisso, os pagamentos correspondentes aos valores das divergências serão bloqueados, sendo mantidos os repasses dos recursos para a continuidade e bom andamento do restante da obra, no entanto a liberação da última parcela fica condicionada à superação das divergências ou à aceitação das justificativas pela MANDATÁRIA, nos termos do art. 48, §§ 13 a 15 da Portaria Conjunta MGI/MF/CGU nº 32, de 2024.

SAC CAIXA: 0800 726 0101 (informações, reclamações, sugestões e elogios)

Para pessoas com deficiência auditiva ou de fala: caixa.gov.br/libras

Ouvidoria: 0800 725 7474

WhatsApp: CAIXA 0800 104 0104

caixa.gov.br

**CLÁUSULA DÉCIMA – DA EXECUÇÃO DAS DESPESAS**

O presente Termo de Compromisso deverá ser executado fielmente pelos partícipes, de acordo com as cláusulas pactuadas e a legislação aplicável.

**Subcláusula primeira.** Na execução de despesas deste Termo de Compromisso deverão ser observadas as disposições dos artigos 38 e 44 da Portaria Conjunta MGI/MF/CGU nº 32, de 2024.

**Subcláusula segunda.** É vedado ao RECEBEDOR, sob pena de rescisão do ajuste:

- I. utilizar recursos do Termo de Compromisso para realizar pagamentos correlatos a despesas ocorridas anteriormente ao início da sua vigência;
- II. alterar o objeto do Termo de Compromisso, exceto para:
  - a. ampliação do objeto pactuado ou redução ou exclusão de meta ou etapa, desde que não desconfigure a natureza do objeto, e que não haja prejuízo da fruição ou funcionalidade do objeto; e
  - b. alteração do local de execução do objeto, desde que, no caso de obras, não tenha sido iniciada a execução física;
- III. utilizar, ainda que em caráter emergencial, os recursos para finalidade diversa da estabelecida no instrumento;
- IV. realizar despesas com taxas bancárias, multas, juros ou correção monetária, inclusive referentes a pagamentos ou recolhimentos fora dos prazos, exceto, no que se refere às multas e aos juros, se decorrentes de atraso na transferência de recursos pelo repassador, e desde que os prazos para pagamento e os percentuais sejam os mesmos aplicados no mercado;
- V. pagar, a qualquer título, empresas privadas que tenham em seu quadro societário servidor público da ativa, ou empregado de empresa pública, ou de sociedade de economia mista, dos partícipes, por serviços prestados, inclusive consultoria, assistência técnica ou assemelhados;
- VI. efetuar pagamento em data posterior à vigência do instrumento, salvo se o fato gerador da despesa tenha ocorrido durante a vigência;
- VII. no caso de obras e serviços de engenharia, iniciar a execução do objeto antes da emissão da autorização de início do objeto, exceto quando se tratar dos recursos para atender às despesas de que trata o art. 13 da Portaria Conjunta MGI/MF/CGU nº 32, de 2024;
- VIII. efetuar pagamento, a qualquer título, que esteja vedado em leis federais específicas e na Lei de Diretrizes Orçamentárias;
- IX. transferir recursos liberados pelo REPASSADOR, no todo ou em parte, a conta que não a vinculada ao presente Termo de Compromisso;
- X. subdelegar as obrigações assumidas por meio do presente Termo de Compromisso, salvo quando houver previsão expressa no plano de trabalho aprovado e não configurar descentralização total da execução; e
- XI. realizar o aproveitamento de rendimentos para ampliação ou acréscimo de metas e etapas ao plano de trabalho pactuado, sem justificativa do RECEBEDOR e autorização do REPASSADOR ou da MANDATÁRIA.

**Subcláusula terceira.** No caso de atraso de liberação de recursos ou de antecipação do cronograma físico de execução do objeto, o RECEBEDOR poderá:

SAC CAIXA: 0800 726 0101 (informações, reclamações, sugestões e elogios)  
Para pessoas com deficiência auditiva ou de fala: caixa.gov.br/libras  
Ouvidoria: 0800 725 7474  
WhatsApp: CAIXA 0800 104 0104  
caixa.gov.br

- I. adiantar o aporte de recursos, inclusive além daqueles previstos como contrapartida, que serão ressarcidos assim que houver a regularização na liberação das parcelas pelo REPASSADOR; ou
- II. quando não houver previsão de contrapartida, aportar recursos próprios necessários a continuidade de execução do objeto.

**Subcláusula quarta.** No caso de fornecimento de equipamentos e materiais especiais de fabricação específica, o pagamento da respectiva despesa pelo RECEBEDOR poderá ser realizado antes da entrega do bem, na forma do art. 38 do Decreto nº 93.872, de 1986, e do art. 45, da Portaria Conjunta MGI/MF/CGU nº 32, de 2024, observadas as seguintes condições:

- I. esteja caracterizada a necessidade de adiantar recursos ao fornecedor para viabilizar a produção de material ou equipamento especial, fora da linha de produção usual, e com especificação singular destinada a empreendimento específico;
- II. o pagamento antecipado das parcelas tenha sido previsto no edital de licitação e no CTEF dos materiais ou equipamentos; e
- III. o fornecedor ou o RECEBEDOR apresentem uma carta fiança bancária emitida por banco ou instituição financeira devidamente autorizada a operar no País pelo Banco Central do Brasil, ou as demais modalidades de garantia previstas no art. 96, § 1º, da Lei nº 14.133, de 2021.

**Subcláusula quinta.** Para obras de engenharia com valor superior a R\$ 10.000.000,00 (dez milhões de reais), poderá haver liberação do repasse de recursos para pagamento de materiais ou equipamentos postos em canteiro, que representem percentuais significativos do orçamento da obra, conforme disciplinado pelo REPASSADOR, desde que:

- I. seja apresentado pelo RECEBEDOR, INTERVENIENTE ou UNIDADE EXECUTORA termo de fiel depositário;
- II. a aquisição de materiais ou equipamentos constitua etapa específica do plano de trabalho;
- III. a aquisição destes tenha se dado por procedimento licitatório distinto daquele da contratação de serviços de engenharia ou, no caso de única licitação:
  - a. haja previsão expressa no edital da possibilidade de pagamento de materiais ou equipamentos postos em canteiro;
  - b. o percentual de BDI aplicado sobre os materiais ou equipamentos tenha sido menor que o praticado sobre os serviços de engenharia;
  - c. haja justificativa técnica e econômica para essa forma de pagamento; e
  - d. o fornecedor apresente garantia, como carta fiança bancária ou instrumento congênere, no valor do pagamento pretendido; e
- IV. haja adequado armazenamento e guarda dos respectivos materiais e equipamentos postos em canteiro.

**SAC CAIXA:** 0800 726 0101 (informações, reclamações, sugestões e elogios)

**Para pessoas com deficiência auditiva ou de fala:** caixa.gov.br/libras

**Ouvidoria:** 0800 725 7474

**WhatsApp:** CAIXA 0800 104 0104

**caixa.gov.br**

**CLÁUSULA DÉCIMA PRIMEIRA – DA CONTRATAÇÃO DE TERCEIROS**

O RECEBEDOR deverá observar, quando da contratação de terceiros com recursos da União vinculados à execução do objeto deste Termo de Compromisso, as disposições contidas na Lei nº 14.133, de 1º de abril de 2021, bem como as demais normas aplicáveis às contratações públicas.

**Subcláusula primeira.** Nos casos em que empresa pública, sociedade de economia mista ou suas subsidiárias participem como INTERVENIENTE ou UNIDADE EXECUTORA, deverão ser observadas as disposições da Lei nº 13.303, de 30 de junho de 2016, quando da contratação de terceiros.

**Subcláusula segunda:** Os procedimentos licitatórios para execução do objeto deste Termo de Compromisso deverão ser realizados no Compras.gov.br, em sistemas próprios dos recebedores ou em outros sistemas disponíveis no mercado, desde que estejam integrados ao PNCP e ao Transferegov.br.

**Subcláusula terceira.** Em casos devidamente justificados pelo RECEBEDOR e aceitos pela MANDATÁRIA, poderão ser aceitos adesão à ata de registro de preços, licitação realizada ou contrato celebrado antes da assinatura deste Termo de Compromisso ou da emissão do laudo de verificação técnica de que trata o art. 23 da Portaria Conjunta MGI/MF/CGU nº 32, de 2024, desde que:

- a. estejam vigentes;
- b. o seu aproveitamento seja economicamente mais vantajoso para a Administração, se comparado com a realização de uma nova licitação;
- c. não haja decisão judicial ou de órgão de controle acerca de descumprimento de regras estabelecidas na legislação específica;
- d. os valores estejam compatíveis com o disposto no Decreto nº 7.983, de 8 de abril de 2013, e no art. 23 da Lei nº 14.133, de 1º de abril de 2021, ou sejam ajustados;
- e
- e. o seu objeto seja compatível com o objeto do Termo de Compromisso.

**Subcláusula quarta.** Nos casos de que trata a Subcláusula terceira, somente serão arcadas com recursos de repasse da União as despesas que ocorrerem durante o período de vigência deste Termo de Compromisso, bem como das subcláusulas seguintes.

**Subcláusula quinta.** Eventuais despesas, com pagamentos por meio da conta vinculada, realizadas pelo RECEBEDOR após o início da vigência do Termo de Compromisso e antes da emissão do laudo de verificação técnica, em valores além da contrapartida pactuada, poderão ser ressarcidas pelo REPASSADOR, de acordo com a disponibilidade orçamentária e financeira, e seguindo a ordem cronológica dos pedidos oficiais apresentados pelo RECEBEDOR.

**Subcláusula sexta.** Deverá ser observada a existência de projeto padronizado, sem complexidade técnica e operacional, quando da adesão à ata de registro de preços.

**Subcláusula sétima.** O RECEBEDOR se compromete, quando da contratação de terceiros, a aderir a Ata de Registro de Preços vigente gerenciada pelo Poder Executivo Federal, caso esta seja economicamente mais vantajosa para a Administração.

**CLÁUSULA DÉCIMA SEGUNDA - DA ALTERAÇÃO DO TERMO DE COMPROMISSO**

SAC CAIXA: 0800 726 0101 (informações, reclamações, sugestões e elogios)  
Para pessoas com deficiência auditiva ou de fala: caixa.gov.br/libras  
Ouvidoria: 0800 725 7474  
WhatsApp: CAIXA 0800 104 0104  
caixa.gov.br

Este Termo de Compromisso poderá ser alterado, mediante proposta de quaisquer dos partícipes, desde que se mantenha a adequação aos objetivos do programa e às deliberações do Comitê Gestor do PAC - CGPAC.

**Subcláusula primeira.** A análise da solicitação de alteração deverá ser realizada pela MANDATÁRIA, observados os regramentos legais e a tempestividade, de forma que não haja prejuízo à execução do objeto.

**Subcláusula segunda.** Os ajustes realizados durante a execução do objeto integrarão o Plano de Trabalho, desde que submetidos e aprovados previamente pela autoridade competente.

**Subcláusula terceira.** As alterações no Plano de Trabalho que não impliquem alterações do valor global e da vigência do instrumento poderão ser realizadas por meio de apostila, sem necessidade de celebração de termo aditivo, vedada a alteração do objeto aprovado.

**Subcláusula quarta.** Este Termo de Compromisso poderá ter suas metas ajustadas a menor, por motivação do RECEBEDOR, da MANDATÁRIA ou do REPASSADOR, desde que as metas remanescentes representem etapas funcionais e a execução seja compatível com os recursos repassados.

#### **CLÁUSULA DÉCIMA TERCEIRA - DO ACOMPANHAMENTO**

Incumbe à MANDATÁRIA exercer as atribuições de monitoramento e acompanhamento da conformidade física e financeira durante a execução do Termo de Compromisso, e ao REPASSADOR a avaliação da execução física e dos resultados, na forma da Portaria Conjunta MGI/MF/CGU nº 32, de 2024, para a plena execução do objeto.

**Subcláusula primeira.** É prerrogativa do REPASSADOR assumir ou transferir a responsabilidade pela execução do objeto do Termo de Compromisso, no caso de paralisação ou da ocorrência de fato relevante, de modo a evitar sua descontinuidade, respondendo o RECEBEDOR, em todo caso, pelos danos causados a terceiros, decorrentes de culpa ou dolo na execução do instrumento.

**Subcláusula segunda.** A execução do Termo de Compromisso será acompanhada por representantes do REPASSADOR ou da MANDATÁRIA, cadastrados no Transferegov.br, onde efetuarão os registros de todos os atos e ocorrências relacionadas à execução do objeto.

**Subcláusula terceira.** A MANDATÁRIA deverá realizar vistoria preliminar, vistoria final *in loco* e, adicionalmente, vistorias intermediárias *in loco*, observado o disposto no art. 48 da Portaria Conjunta MGI/MF/CGU nº 32, de 2024.

**Subcláusula quarta.** No exercício da atividade de acompanhamento da execução do objeto, o REPASSADOR ou a MANDATÁRIA poderá:

- I. valer-se do apoio técnico de terceiros;
- II. delegar competência ou firmar parcerias com outros órgãos ou entidades que se situem próximos ao local de aplicação dos recursos, com tal finalidade;
- III. reorientar ações e decidir quanto à aceitação de justificativas sobre impropriedades identificadas na execução do instrumento;

SAC CAIXA: 0800 726 0101 (informações, reclamações, sugestões e elogios)

Para pessoas com deficiência auditiva ou de fala: [caixa.gov.br/libras](https://caixa.gov.br/libras)

Ouvidoria: 0800 725 7474

WhatsApp: CAIXA 0800 104 0104  
[caixa.gov.br](https://caixa.gov.br)

- IV. programar visitas ao local da execução, quando identificada a necessidade, observado o disposto no art. 48 da Portaria Conjunta MGI/MF/CGU nº 32, de 2024; e
- V. valer-se de outras formas de acompanhamento autorizadas pela legislação aplicável.

**Subcláusula quinta.** Os processos, documentos ou informações referentes à execução deste instrumento não poderão ser sonegados aos servidores do REPASSADOR, da MANDATÁRIA e dos órgãos de controle interno e externo da União, bem como ao eventual apoiador técnico.

**Subcláusula sexta.** Aquele que, por ação ou omissão, causar embaraço, constrangimento ou obstáculo à atuação do REPASSADOR, da MANDATÁRIA e dos órgãos de controle interno e externo do Poder Executivo Federal, no desempenho de suas funções institucionais relativas ao acompanhamento e fiscalização dos recursos federais transferidos, ficará sujeito à responsabilização administrativa, civil e penal.

**Subcláusula sétima.** Quaisquer pendências de ordem técnica, jurídica, ambiental ou institucional verificadas pela MANDATÁRIA deverão ser informados ao RECEBEDOR ou ao INTERVENIENTE ou à UNIDADE EXECUTORA, por meio do Transferegov.br, para saneamento ou apresentação de informações e esclarecimentos, fixando prazo de até 45 (quarenta e cinco) dias para saneamento ou apresentação de informações e esclarecimentos, podendo ser prorrogado por igual período, na forma do art. 50 da Portaria Conjunta MGI/MF/CGU nº 32, de 2024.

**Subcláusula oitava.** A utilização dos recursos em desconformidade com o pactuado no instrumento ensejará obrigação do RECEBEDOR devolvê-los devidamente atualizados, conforme exigido para a quitação de débitos para com a Fazenda Nacional, com base na variação da Taxa Referencial do Sistema Especial de Liquidação e de Custódia - SELIC, acumulada mensalmente, até o último dia do mês anterior ao da devolução dos recursos, acrescido esse montante de 1% (um por cento) no mês de efetivação da devolução dos recursos à conta única do Tesouro Nacional.

**Subcláusula nona.** O REPASSADOR ou a MANDATÁRIA, ao tomar conhecimento de qualquer irregularidade ou ilegalidade, dará ciência aos órgãos de controle e, havendo fundada suspeita de crime ou de improbidade administrativa, cientificará os Ministérios Público Federal e Estadual e a Advocacia-Geral da União.

#### **CLÁUSULA DÉCIMA QUARTA – DA FISCALIZAÇÃO**

Incumbe ao RECEBEDOR exercer a atribuição de fiscalização, a qual consiste na atividade administrativa, prevista nas legislações específicas de licitação e contratos, que deve ser realizada de modo sistemático pelo próprio RECEBEDOR e seus prepostos, com a finalidade de verificar o cumprimento das disposições contratuais, técnicas e administrativas em todos os seus aspectos.

**Subcláusula primeira.** O RECEBEDOR, o INTERVENIENTE ou a UNIDADE EXECUTORA deverá:

- I. manter fiscal ou equipe de fiscalização constituída de profissionais habilitados e com experiência necessária ao acompanhamento e controle das obras e serviços;

SAC CAIXA: 0800 726 0101 (informações, reclamações, sugestões e elogios)

Para pessoas com deficiência auditiva ou de fala: [caixa.gov.br/libras](http://caixa.gov.br/libras)

Ouvidoria: 0800 725 7474

WhatsApp: CAIXA 0800 104 0104

[caixa.gov.br](http://caixa.gov.br)

- II. registrar no Transferegov.br a declaração de capacidade técnica, indicando o servidor ou servidores que acompanharão a obra ou serviço de engenharia, bem como a ART e RRT da prestação de serviços de fiscalização a serem realizados; e
- III. verificar se os materiais aplicados e os serviços realizados atendem aos requisitos de qualidade estabelecidos pelas especificações técnicas dos projetos de engenharia aprovados.

**Subcláusula segunda.** Os fiscais indicados pelo RECEBEDOR, pelo INTERVENIENTE ou UNIDADE EXECUTORA, responsáveis pelo acompanhamento e fiscalização da obra, deverão realizar o ateste referente a cada boletim de medição inserido no Transferegov.br pela empresa contratada para execução.

### CLÁUSULA DÉCIMA QUINTA – DA PRESTAÇÃO DE CONTAS

O RECEBEDOR deverá prestar contas da boa e regular aplicação dos recursos, por meio do seu representante legal em exercício, nos prazos estabelecidos por este Termo de Compromisso.

**Subcláusula primeira.** Compete ao Chefe do Poder Executivo sucessor prestar contas dos recursos provenientes deste Termo de Compromisso celebrado por seus antecessores.

**Subcláusula segunda.** Quando a impossibilidade de prestar contas decorrer de ação ou omissão do antecessor, o novo administrador comunicará a MANDATÁRIA e solicitará instauração de TCE, prestando todas as informações e documentos necessários.

**Subcláusula terceira.** A prestação de contas final deverá ser apresentada pelo RECEBEDOR no prazo de até 60 (sessenta) dias, contados dos seguintes marcos, o que ocorrer primeiro:

- I. do encerramento da vigência ou da conclusão da execução do objeto;
- II. da denúncia; ou
- III. da rescisão.

**Subcláusula quarta.** A prestação de contas final tem por objetivo a demonstração e a verificação de resultados e deve conter elementos que permitam avaliar a execução do objeto, sendo composta:

- I. por documentos inseridos e informações registradas no Transferegov.br;
- II. pelo Relatório de Cumprimento do Objeto;
- III. pela declaração de realização dos objetivos a que se propunha o instrumento;
- IV. pelo comprovante de recolhimento dos saldos remanescentes, quando houver;
- V. pela licença ambiental de operação, ou, no mínimo, por sua solicitação ao órgão ambiental competente, quando necessário;
- VI. por documento oficial por meio do qual o RECEBEDOR será obrigado a manter os documentos relacionados ao instrumento, pelo prazo de 5 (cinco) anos, contados da aprovação da prestação de contas final; e
- VII. pelo plano de sustentabilidade atualizado, se for o caso.

SAC CAIXA: 0800 726 0101 (informações, reclamações, sugestões e elogios)

Para pessoas com deficiência auditiva ou de fala: caixa.gov.br/libras

Ouvidoria: 0800 725 7474

WhatsApp: CAIXA 0800 104 0104  
caixa.gov.br

**Subcláusula quinta.** O Relatório de Cumprimento do Objeto deverá conter os subsídios necessários para a avaliação e manifestação da MANDATÁRIA quanto à execução do objeto pactuado.

**Subcláusula sexta.** Em até 15 (quinze) dias, contados do envio da prestação de contas pelo RECEBEDOR, a MANDATÁRIA deverá registrar o recebimento da prestação de contas no Transferegov.br, para fins de sensibilização nas contas contábeis do instrumento.

**Subcláusula sétima.** Quando o INTERVENIENTE ou a UNIDADE EXECUTORA forem executores do objeto, caber-lhes-á apresentar ao RECEBEDOR os dados e documentos necessários à correta prestação de contas no tocante ao que tiver executado e, nesta hipótese, caberá à MANDATÁRIA notificar os seus titulares de todas as decisões proferidas no contexto da análise e do julgamento da prestação de contas, facultando sua manifestação na mesma forma e condições concedidas ao RECEBEDOR.

**Subcláusula oitava.** O prazo para análise da prestação de contas final e manifestação conclusiva pela MANDATÁRIA será de 180 (cento e oitenta) dias, prorrogável, no máximo, por igual período, desde que devidamente justificado.

**Subcláusula nona.** A contagem do prazo de que trata Subcláusula anterior dar-se-á a partir do envio da prestação de contas no Transferegov.br.

**Subcláusula décima.** Constatadas impropriedades ou indícios de irregularidade, a MANDATÁRIA estabelecerá o prazo de até 30 (trinta) dias para que o RECEBEDOR saneie as impropriedades ou apresente justificativas.

**Subcláusula décima primeira.** Findo o prazo de que trata a Subcláusula anterior, considerada eventual prorrogação, a ausência de decisão sobre a prestação de contas pelo REPASSADOR ou pela MANDATÁRIA poderá resultar no registro de restrição contábil do órgão ou entidade pública referente ao exercício em que ocorreu o fato.

**Subcláusula décima segunda.** A análise da prestação de contas final pela MANDATÁRIA poderá resultar em:

- I. aprovação;
- II. aprovação com ressalvas, quando evidenciada impropriedade ou outra falta de natureza formal da qual não resulte dano ao erário; ou
- III. rejeição.

**Subcláusula décima terceira.** A decisão sobre a aprovação, aprovação com ressalvas ou rejeição da prestação de contas final compete ao REPASSADOR ou à MANDATÁRIA e deverá ser registrada no Transferegov.br.

**Subcláusula décima quarta.** Nos casos de extinção do REPASSADOR, o órgão ou entidade sucessor será o responsável pela decisão sobre a regularidade da aplicação dos recursos transferidos.

**Subcláusula décima quinta.** A ausência de comprovação da titularidade dominial dos imóveis deverá ser ressalvada na prestação de contas final e não implicará na devolução de recursos, desde que se observem todas as condições a seguir:

- I. as obras e serviços apresentem funcionalidade e estejam sendo utilizados pelo público beneficiário;

SAC CAIXA: 0800 726 0101 (informações, reclamações, sugestões e elogios)

Para pessoas com deficiência auditiva ou de fala: caixa.gov.br/libras

Ouvidoria: 0800 725 7474

WhatsApp: CAIXA 0800 104 0104

caixa.gov.br

- II. o recebedor ou o beneficiário esteja na posse dos imóveis;
- III. esteja em curso ação judicial ou administrativa nos órgãos competentes para regularização da dominialidade; e
- IV. seja lavrado termo de responsabilidade assinado pela autoridade máxima do RECEBEDOR de que eventuais custas adicionais com a desapropriação, a transferência ou a regularização da dominialidade serão de responsabilidade exclusiva do RECEBEDOR.

**Subcláusula décima sexta.** Nos casos em que houver encerramento do Termo de Compromisso com redução de metas, os dispêndios realizados em etapas não funcionais deverão ser integralmente devolvidos à União.

**Subcláusula décima sétima.** Quando houver a rejeição total ou parcial da prestação de contas final, a MANDATÁRIA deverá notificar o RECEBEDOR para que, no prazo improrrogável de até 30 (trinta) dias, contados do recebimento da notificação, proceda a devolução dos recursos correspondentes ao valor rejeitado, devidamente atualizados, conforme exigido para a quitação de débitos para com a Fazenda Nacional.

**Subcláusula décima oitava.** A atualização de que trata a Subcláusula anterior será calculada com base na variação da Taxa Referencial do Sistema Especial de Liquidação e de Custódia (SELIC), acumulada mensalmente, até o último dia do mês anterior ao da devolução dos recursos, acrescido esse montante de 1% (um por cento) no mês de efetivação da devolução dos recursos à conta única da União.

**Subcláusula décima nona.** Quando não houver a devolução dos recursos no prazo de que trata a subcláusula décima sétima, serão adotadas as providências estabelecidas na Subcláusula primeira da cláusula DÉCIMA SEXTA - DA RESTITUIÇÃO DE RECURSOS deste Termo de Compromisso.

**Subcláusula vigésima.** Não sendo possível a realização do resgate do total dos recursos repassados, deverá ser realizado o registro de impugnação das contas do instrumento no Transferegov.br e imediatamente instaurada Tomada de Contas Especial.

## CLÁUSULA DÉCIMA SEXTA - DA RESTITUIÇÃO DE RECURSOS

Os saldos remanescentes, incluídos os provenientes dos rendimentos de aplicações financeiras, serão restituídos, no prazo improrrogável de 30 (trinta) dias, ao REPASSADOR e ao RECEBEDOR, observada a proporcionalidade dos recursos aportados pelos partícipes, independentemente da época em que foram depositados.

**Subcláusula primeira.** Quando não houver a devolução dos recursos no prazo de que trata esta cláusula, a MANDATÁRIA ficará autorizada pelo RECEBEDOR a solicitar, à instituição financeira albergante da conta específica deste Termo de Compromisso o resgate dos saldos remanescentes e a providenciar a devolução para a Conta Única da União, do valor resgatado.

**Subcláusula segunda.** Para os Termos de Compromisso em que não tenha havido qualquer execução física, nem utilização dos recursos, o recolhimento à Conta Única da União deverá ocorrer sem a incidência dos juros de mora e sem prejuízo da restituição das receitas obtidas nas aplicações financeiras.

SAC CAIXA: 0800 726 0101 (informações, reclamações, sugestões e elogios)

Para pessoas com deficiência auditiva ou de fala: [caixa.gov.br/libras](http://caixa.gov.br/libras)

Ouvidoria: 0800 725 7474

WhatsApp: CAIXA 0800 104 0104

[caixa.gov.br](http://caixa.gov.br)

**CLÁUSULA DÉCIMA SÉTIMA - DOS BENS REMANESCENTES**

Os bens remanescentes adquiridos, produzidos ou transformados no âmbito deste Termo de Compromisso serão de propriedade do RECEBEDOR, observadas as disposições do Decreto nº 11.855, de 2023, e da Portaria Conjunta MGI/MF/CGU nº 32, de 2024.

**Subcláusula primeira.** Consideram-se bens remanescentes os equipamentos e materiais permanentes adquiridos, produzidos ou transformados com recursos dos instrumentos necessários à consecução do objeto, mas que não se incorporam a este.

**Subcláusula segunda.** O RECEBEDOR deverá contabilizar e proceder à guarda dos bens remanescentes, bem como encaminhar manifestação ao REPASSADOR e à MANDATÁRIA com o compromisso de utilizá-los para assegurar a continuidade do programa governamental, devendo estar claras as regras e diretrizes de utilização desses bens.

**CLÁUSULA DÉCIMA OITAVA – DO RECOLHIMENTO DE TARIFAS EXTRAORDINÁRIAS**

Haverá a cobrança de Tarifa Extraordinária do RECEBEDOR, INTERVENIENTE e/ou UNIDADE EXECUTORA nos seguintes casos em que esse(s) for(em) o(s) causador(es) da demanda:

Descrição	Custo Unitário – Obras e Serviço de Engenharia			
	VR inferior a R\$ 1.500.000	VR entre R\$ 1.500.000 e até R\$ 5.000.000	VR entre R\$ 5.000.000 e até R\$ 20.000.000	VR acima de R\$ 20.000.000
Reanálise do Plano de Trabalho	R\$ 1.400,00	R\$ 1.400,00	R\$ 1.400,00	R\$ 1.400,00
Verificação da Realização do Processo Licitatório inapta ou repetida	R\$ 3.000,00	R\$ 9.200,00	R\$ 12.100,00	R\$ 33.500,00
Visita ou vistoria in loco em quantidade superior à prevista na Portaria Conjunta MGI/MF/CGU nº 32, de 2024 e suas alterações	R\$ 4.500,00	R\$ 8.300,00	R\$ 13.000,00	R\$ 23.000,00
Reabertura de PCF ou TCE	R\$ 800,00	R\$ 4.000,00	R\$ 8.200,00	R\$ 17.100,00
Alteração de cronograma/eventograma	R\$ 1.700,00	R\$ 2.400,00	R\$ 3.000,00	R\$ 3.000,00
Atualização de orçamento	R\$ 2.400,00	R\$ 4.200,00	R\$ 7.000,00	R\$ 7.000,00
Exclusão de meta	R\$ 3.500,00	R\$ 5.500,00	R\$ 8.400,00	R\$ 8.400,00
Ajustes no anteprojeto ou projeto	R\$ 6.500,00	R\$ 6.500,00	R\$ 9.600,00	R\$ 9.600,00
Reprogramação de Remanescente de obra	R\$ 5.000,00	R\$ 7.500,00	R\$ 10.600,00	R\$ 10.600,00
Inclusão de meta	R\$ 8.500,00	R\$ 8.500,00	R\$ 12.600,00	R\$ 12.600,00
Alteração de escopo	R\$ 9.000,00	R\$ 14.900,00	R\$ 25.700,00	R\$ 25.700,00

SAC CAIXA: 0800 726 0101 (informações, reclamações, sugestões e elogios)  
Para pessoas com deficiência auditiva ou de fala: caixa.gov.br/libras  
Ouvidoria: 0800 725 7474  
WhatsApp: CAIXA 0800 104 0104  
caixa.gov.br

**Subcláusula primeira.** Os valores dos serviços acima constam em tabela disponível no site do Transferegov.br.

**Subcláusula segunda.** O comprovante de pagamento da tarifa extraordinária é apresentado à MANDATÁRIA previamente à realização do serviço.

## **CLÁUSULA DÉCIMA NONA - DA DENÚNCIA, RESCISÃO E EXTINÇÃO**

O presente Termo de Compromisso poderá ser:

- I. denunciado a qualquer tempo, por desistência do REPASSADOR ou do RECEBEDOR, ficando os Partícipes responsáveis somente pelas obrigações e auferindo as vantagens do tempo em que participaram voluntariamente da avença, vedada qualquer cláusula obrigatória de permanência ou sancionadora dos denunciantes;
- II. rescindido, independente de prévia notificação ou interpelação judicial ou extrajudicial, nas seguintes hipóteses:
  - a. inadimplemento de quaisquer das cláusulas pactuadas;
  - b. constatação, a qualquer tempo, de falsidade ou incorreção em qualquer documento apresentado; e
  - c. verificação da ocorrência de qualquer circunstância que enseje a instauração de Tomada de Contas Especial, desde que infrutíferas as medidas administrativas internas e observado o disposto na Subcláusula Quarta;
- III. extinto, quando não tiver ocorrido repasse de recursos e houver descumprimento das condições suspensivas, nos prazos estabelecidos no instrumento.

**Subcláusula primeira.** O REPASSADOR ou a MANDATÁRIA registrará no Transferegov.br e publicará no Diário Oficial da União a denúncia, rescisão ou extinção.

**Subcláusula segunda.** Quando da denúncia ou rescisão do instrumento, o RECEBEDOR deverá:

- I. devolver os saldos remanescentes, inclusive aqueles oriundos de rendimentos de aplicações financeiras, em até 30 (trinta) dias; e
- II. apresentar a prestação de contas final em até 60 (sessenta) dias.

**Subcláusula terceira.** No prazo máximo de 60 (sessenta) dias, a contar da data do registro do evento no Transferegov.br, o REPASSADOR ou a MANDATÁRIA deverá providenciar o cancelamento dos saldos de empenho, independente do indicador de resultado primário.

**Subcláusula quarta.** A rescisão decorrente do cometimento de fato que enseje a instauração de Tomada de Contas Especial, prevista no caput desta Cláusula, inciso II, alínea “c”, deverá ocorrer depois da adoção das medidas administrativas internas para elidir o dano, observados os princípios norteadores dos processos administrativos consubstanciados no art. 2º da Lei nº 9.784, de 29 de janeiro de 1999, bem como o disposto na Portaria CGU nº 1.531, de 2021, e na Instrução Normativa TCU nº 71, de 28 de novembro de 2012.

**CLÁUSULA VIGÉSIMA - DA PUBLICIDADE**

A eficácia do presente Termo de Compromisso fica condicionada à publicação do respectivo extrato no Diário Oficial da União, a qual deverá ser providenciada pela MANDATÁRIA, no prazo de até 20 (vinte) dias, a contar da respectiva assinatura.

**Subcláusula primeira.** Será dada publicidade em sítio eletrônico específico denominado Transferegov.br aos atos de celebração, alteração, liberação de recursos, acompanhamento e fiscalização da execução e a prestação de contas do presente instrumento.

**Subcláusula segunda.** A MANDATÁRIA notificará a celebração deste Termo de Compromisso, facultada a comunicação por meio eletrônico, à Câmara Municipal, Assembleia Legislativa ou Câmara Legislativa, conforme o caso, no prazo de até 10 (dez) dias, contados da assinatura, bem como da liberação dos recursos financeiros correspondentes, no prazo de 2 (dois) dias úteis contados da data da liberação, facultando-se a comunicação também por meio eletrônico.

**Subcláusula terceira.** O RECEBEDOR obriga-se a:

- I. caso seja município, notificar os partidos políticos, os sindicatos de trabalhadores e as entidades empresariais, com sede no município, quando da liberação de recursos relativos ao presente Termo de Compromisso, no prazo de até dois dias úteis, nos termos do art. 2º da Lei nº 9.452, de 1997, facultada a notificação por meio eletrônico;
- II. cientificar da celebração deste Termo de Compromisso o conselho local ou instância de controle social da área vinculada ao programa de governo que originou a transferência de recursos, quando houver; e
- III. disponibilizar, em seu sítio oficial na internet ou, na sua falta, em sua sede, em local de fácil visibilidade, o extrato deste Termo de Compromisso e suas alterações, contendo, pelo menos, o objeto, a finalidade, os valores e as datas de liberação e detalhamento na aplicação dos recursos, bem como as contratações realizadas para a execução do objeto pactuado, ou inserir *link* em sua página eletrônica oficial que possibilite acesso direto ao Transferegov.br, conforme o disposto no art. 30 da Portaria Conjunta MGI/MF/CGU nº 32, de 2024.

**CLÁUSULA VIGÉSIMA PRIMEIRA - DAS CONDIÇÕES GERAIS**

Acordam os Partícipes, ainda, em estabelecer as seguintes condições:

- I. todas as comunicações, notificações ou intimações relativas a este Termo de Compromisso serão consideradas como regularmente efetuadas quando realizadas por intermédio do Transferegov.br, exceto quando a legislação regente tiver estabelecido forma especial;
- II. as reuniões entre os representantes credenciados pelos Partícipes, bem como quaisquer ocorrências que possam ter implicações neste Termo de Compromisso, serão aceitas somente se formalizadas em ata ou relatórios circunstanciados, levados a registro no Transferegov.br; e
- III. as exigências que não puderem ser cumpridas por meio do Transferegov.br deverão ser supridas através da regular instrução processual, cujos atos deverão ser levados a registro naquele mesmo sistema Transferegov.br.

SAC CAIXA: 0800 726 0101 (informações, reclamações, sugestões e elogios)

Para pessoas com deficiência auditiva ou de fala: caixa.gov.br/libras

Ouvidoria: 0800 725 7474

WhatsApp: CAIXA 0800 104 0104  
caixa.gov.br

**CLÁUSULA VIGÉSIMA SEGUNDA - DA CONCILIAÇÃO E DO FORO**

Os Partícipes comprometem-se a submeter eventuais controvérsias, decorrentes do presente ajuste, à tentativa de conciliação e mediação administrativa perante a Câmara de Mediação e de Conciliação da Administração Pública Federal, da Advocacia-Geral da União, nos termos do art. 37 da Lei nº 13.140, de 2015, do art. 11 da Medida Provisória nº 2.180-35, de 24 de agosto de 2001, e do art. 41, inciso III, alínea "b" do Anexo I ao Decreto nº 11.328, de 1º de janeiro de 2023.

**Subcláusula única.** Não logrando êxito a conciliação, será competente para dirimir as questões decorrentes deste Termo de Compromisso, o foro da Justiça Federal, Seção Judiciária do Estado do Maranhão, por força do inciso I do art. 109 da Constituição Federal.

E, por assim estarem plenamente de acordo, os partícipes obrigam-se ao total e irrenunciável cumprimento dos termos do presente instrumento, o qual lido e achado conforme, assinam eletronicamente por meio de seus representantes, para que produza seus jurídicos e legais efeitos, em Juízo ou fora dele.

**Pela MANDATÁRIA:**

CARLOS ANDRE CORREA  
CARDOSO:09473346700

Assinado de forma digital por  
CARLOS ANDRE CORREA  
CARDOSO:09473346700  
Dados: 2026.04.30 12:20:34 -03'00'

Gerente de Filial

**Pelo RECEBEDOR:**

EDINALVA BRANDAO  
GONCALVES:84792248353

Assinado de forma digital por EDINALVA  
BRANDAO GONCALVES:84792248353  
Dados: 2026.04.30 09:54:43 -03'00'

Prefeita Municipal

Assinatura do Supervisor ou Coordenador  
(Contrato em Conformidade)

Nome: REGINA CÉLIA BARBOSA RIBEIRO MARINHO

Matrícula Funcional nº: C092781

**SAC CAIXA:** 0800 726 0101 (informações, reclamações, sugestões e elogios)

**Para pessoas com deficiência auditiva ou de fala:** caixa.gov.br/libras

**Ouidoria:** 0800 725 7474

**WhatsApp:** CAIXA 0800 104 0104  
caixa.gov.br



**Anotação de Responsabilidade Técnica - ART**  
**Lei nº 6.496, de 7 de dezembro de 1977**

**CREA-MA**

**ART OBRA / SERVIÇO**  
**Nº MA20250960680**

**Conselho Regional de Engenharia e Agronomia do Estado do Maranhão**

INICIAL

**1. Responsável Técnico**

**HERCULES SIQUEIRA DE LIMA**

Título profissional: **ENGENHEIRO CIVIL**

RNP: **1120676126**

Registro: **1120676126MA**

**2. Dados do Contrato**

Contratante: **MUNICÍPIO DE SÃO FRANCISCO DO BREJÃO**

CPF/CNPJ: **01.616.680/0001-35**

**RUA RUA PADRE CICERO**

Nº: **51**

Complemento:

Bairro: **CENTRO**

Cidade: **SÃO FRANCISCO DO BREJÃO**

UF: **MA**

CEP: **65929000**

Contrato: **Não especificado**

Celebrado em:

Valor: **R\$ 5.000,00**

Tipo de contratante: **Pessoa Jurídica de Direito Público**

Ação Institucional: **Outros**

**3. Dados da Obra/Serviço**

**RUA PROJETADA**

Nº: **S/N**

Complemento: **ZONA URBANA**

Bairro: **CENTRO**

Cidade: **SÃO FRANCISCO DO BREJÃO**

UF: **MA**

CEP: **65929000**

Data de Início: **02/06/2025**

Previsão de término: **31/12/2025**

Coordenadas Geográficas: **-5.126866, -47.397448**

Finalidade:

Código: **Não Especificado**

Proprietário: **MUNICÍPIO DE SÃO FRANCISCO DO BREJÃO**

CPF/CNPJ: **01.616.680/0001-35**

**4. Atividade Técnica**

	Quantidade	Unidade
14 - Elaboração		
80 - Projeto > CONSTRUÇÃO CIVIL > EDIFICAÇÕES > DE EDIFICAÇÃO > #1.1.1.1 - DE ALVENARIA	2.623,20	m²
80 - Projeto > CONSTRUÇÃO CIVIL > MATERIAIS DE CONSTRUÇÃO CIVIL > #1.2.3 - DE APLICAÇÃO DE CONCRETO	96,00	m³
80 - Projeto > ELETROTÉCNICA > INSTALAÇÕES ELÉTRICAS > DE INSTALAÇÕES ELÉTRICAS EM BAIXA TENSÃO > #11.10.1.1 - PARA FINS RESIDENCIAIS	20,00	un
80 - Projeto > CONSTRUÇÃO CIVIL > INSTALAÇÕES HIDROSSANITÁRIAS > #1.4.4 - DE LIGAÇÃO INDIVIDUAL DE REDE DE ÁGUA	20,00	un
80 - Projeto > CONSTRUÇÃO CIVIL > EDIFICAÇÕES > DE ACESSIBILIDADE DE EDIFICAÇÃO > #1.1.3.1 - PARA FINS RESIDENCIAIS	20,00	un
66 - Laudo > GEOTECNIA E GEOLOGIA DA ENGENHARIA > SONDAGENS > DE SONDAGEM GEOTÉCNICA > #3.2.1.1 - A TRADO	1,00	un
35 - Elaboração de orçamento > CONSTRUÇÃO CIVIL > EDIFICAÇÕES > DE EDIFICAÇÃO > #1.1.1.1 - DE ALVENARIA	2.623,20	m²

Após a conclusão das atividades técnicas o profissional deve proceder a baixa desta ART

**5. Observações**

ART DE PROJETO; ORÇAMENTO E LAUDO DE SONDAGEM PARA CONSTRUÇÃO DE UNIDADES HABITACIONAIS EM ÁREA URBANA NO MUNICÍPIO DE SÃO FRANCISCO DO BREJÃO/MA. PROPOSTA TRANSFEREGOV Nº 039560/2025

**6. Declarações**

- Declaro que estou cumprindo as regras de acessibilidade previstas nas normas técnicas da ABNT, na legislação específica e no decreto n. 5296/2004 e 9451/2018.

**7. Entidade de Classe**

CLUBE DE ENGENHARIA DO MA

**8. Assinaturas**

Declaro serem verdadeiras as informações acima

\_\_\_\_\_, \_\_\_\_\_ de \_\_\_\_\_ de \_\_\_\_\_  
 Local data



Documento assinado eletronicamente  
 com credenciais de login e senha

**HERCULES SIQUEIRA DE LIMA**

RNP: **1120676126**

Data: **10/09/2025 17:34:43**

**HERCULES SIQUEIRA DE LIMA - CPF: \*\*\*.506.323-\*\***

**MUNICÍPIO DE SÃO FRANCISCO DO BREJÃO - CNPJ: 01.616.680/0001-35**

A autenticidade desta ART pode ser verificada em: <https://crea-ma.sitac.com.br/publico/>, com a chave: CAy45  
 Impresso em: 10/09/2025 às 17:34:43 por: , ip: 45.5.101.95





Anotação de Responsabilidade Técnica - ART  
Lei nº 6.496, de 7 de dezembro de 1977

**CREA-MA**

**ART OBRA / SERVIÇO  
Nº MA20250960680**

**Conselho Regional de Engenharia e Agronomia do Estado do Maranhão**

INICIAL

**9. Informações**

\* A ART é válida somente quando quitada, mediante apresentação do comprovante do pagamento ou conferência no site do Crea.

**10. Valor**

Valor da ART: **R\$ 103,03** Registrada em: **09/09/2025** Valor pago: **R\$ 103,03** Nosso Número: **8306523734**

A autenticidade desta ART pode ser verificada em: <https://crea-ma.sitac.com.br/publico/>, com a chave: CAy45  
Impresso em: 10/09/2025 às 17:34:43 por: , ip: 45.5.101.95

