

PODER JUDICIÁRIO
JUSTIÇA DO TRABALHO



CERTIDÃO NEGATIVA DE DÉBITOS TRABALHISTAS

Nome: S. W. M. CONSTRUCOES E EMPREENDIMENTOS LTDA (MATRIZ E FILIAIS)

CNPJ: 13.136.076/0001-90

Certidão nº: 8548164/2023

Expedição: 27/02/2023, às 16:10:39

Validade: 26/08/2023 - 180 (cento e oitenta) dias, contados da data de sua expedição.

Certifica-se que **S. W. M. CONSTRUCOES E EMPREENDIMENTOS LTDA (MATRIZ E FILIAIS)**, inscrito(a) no CNPJ sob o nº **13.136.076/0001-90**, **NÃO CONSTA** como inadimplente no Banco Nacional de Devedores Trabalhistas.

Certidão emitida com base nos arts. 642-A e 883-A da Consolidação das Leis do Trabalho, acrescentados pelas Leis ns.º 12.440/2011 e 13.467/2017, e no Ato 01/2022 da CGJT, de 21 de janeiro de 2022.

Os dados constantes desta Certidão são de responsabilidade dos Tribunais do Trabalho.

No caso de pessoa jurídica, a Certidão atesta a empresa em relação a todos os seus estabelecimentos, agências ou filiais.

A aceitação desta certidão condiciona-se à verificação de sua autenticidade no portal do Tribunal Superior do Trabalho na Internet (<http://www.tst.jus.br>).

Certidão emitida gratuitamente.

INFORMAÇÃO IMPORTANTE

Do Banco Nacional de Devedores Trabalhistas constam os dados necessários à identificação das pessoas naturais e jurídicas inadimplentes perante a Justiça do Trabalho quanto às obrigações estabelecidas em sentença condenatória transitada em julgado ou em acordos judiciais trabalhistas, inclusive no concernente aos recolhimentos previdenciários, a honorários, a custas, a emolumentos ou a recolhimentos determinados em lei; ou decorrentes de execução de acordos firmados perante o Ministério Público do Trabalho, Comissão de Conciliação Prévia ou demais títulos que, por disposição legal, contiver força executiva.



CERTIDÃO ELETRÔNICA DE AÇÕES TRABALHISTAS

Certifica-se, conforme pesquisa no Sistema de Processo Eletrônico da Justiça do Trabalho (PJe) no Processo Judicial Eletrônico - PJe, que até a presente data **NÃO CONSTAM** ações trabalhistas neste Tribunal Regional, em tramitação ou arquivadas provisoriamente, ajuizadas em face da pessoa jurídica, de direito público ou privado, identificada pelos dados fornecidos pelo solicitante e de sua inteira responsabilidade.

Raiz do CNPJ pesquisado: 13.136.076

Observações:

1. Por problemas técnicos, esta certidão não contempla os débitos registrados no Banco Nacional de Devedores Trabalhistas (BNDT), que podem ser consultados no sítio eletrônico do Tribunal Superior do Trabalho (TST) disponível em: <http://www.tst.jus.br/certidao>
2. Esta certidão não contempla processos físicos, nem processos arquivados definitivamente, nem processos de classes que não estejam discriminadas a seguir.
3. Esta certidão contempla o polo passivo somente nas seguintes ações no 1º grau: arresto (Arrest), atentado (Atent), ação civil coletiva (ACC), ação civil pública cível (ACPCiv), ação de cumprimento (ACum), ação trabalhista - rito ordinário (ATOrd), ação trabalhista - rito sumaríssimo (ATSum), ação trabalhista - rito sumário (alçada) (ATAIc), busca e apreensão (BusApr), carta de ordem cível (CartOrdCiv), carta precatória cível (CartPrecCiv), cautelar inominada (Caulnom), cumprimento de sentença (CumSen), embargos à adjudicação (EAdj), embargos à arrematação (EArr), execução de certidão de crédito judicial (ExCCJ), execução de termo de ajuste de conduta (ExTAC), execução de termo de conciliação de ccp (ExCCP), execução de título extrajudicial (ExTiEx), execução de título judicial (ExTiju), execução fiscal (ExFis), execução provisória em autos suplementares (ExProvAS), incidente de desconsideração de personalidade jurídica (IDPJ), monitória (Monito), petição cível (PetCiv), restauração de autos (ResAutCiv), seqüestro (Seques), tutela antecipada antecedente (TutAntAnt), tutela cautelar antecedente (TutCautAnt)
4. Esta certidão contempla o polo ativo somente nas seguintes ações no 1º grau: consignação em pagamento (ConPag), petição cível (PetCiv)
5. Esta certidão contempla o polo passivo somente nas seguintes ações no 2º grau: arresto (Arrest), ação rescisória (AR), busca e apreensão (BusApr), cautelar inominada (Caulnom), dissídio coletivo (DC), dissídio coletivo de greve (DCG), incidente de desconsideração de personalidade jurídica (IDPJ), petição cível (PetCiv), restauração de autos (ResAutCiv), suspensão de liminar e de sentença (SLS), suspensão de liminar ou antecipação de tutela (SLAT), suspensão de segurança cível (SSCiv), tutela antecipada antecedente (TutAntAnt), tutela cautelar antecedente (TutCautAnt)
6. Esta certidão contempla o polo ativo somente nas seguintes ações no 2º grau: dissídio coletivo de greve (DCG), petição cível (PetCiv), recurso de multa (RM)
7. Esta pesquisa foi realizada a partir da raiz do CNPJ informado pelo solicitante.
8. Para verificar a autenticidade desta certidão, acesse: <https://pje.trt2.jus.br/certidoes/>

Certidão emitida em 10/04/2023 às 17:01



MINISTÉRIO DO TRABALHO E EMPREGO
SECRETARIA DE INSPEÇÃO DO TRABALHO
COORDENAÇÃO-GERAL DE RECURSOS



CERTIDÃO DE DÉBITOS TRABALHISTAS
NEGATIVA

EMPREGADOR: S. W. M. CONSTRUCOES E EMPREENDIMENTOS LTDA

INSCRIÇÃO: 13.136.076/0001-90

DATA E HORA DA EMISSÃO: 10/04/2023, às 16:59:55, conforme horário oficial de Brasília

CERTIFICA-SE, de acordo com as informações registradas no sistema de Controle de Processos de Multas e Recursos que, nesta data, **NÃO CONSTAM** débitos decorrentes de autuações em face do empregador acima identificado.

1. Esta certidão abrange todos os estabelecimentos do empregador.
2. A presente certidão não modifica a situação do empregador que conste do cadastro previsto na Portaria Interministerial MTE/SDH n° 2, de 12 de maio de 2011, que disciplina o Cadastro de Empregadores que tenham submetido trabalhadores a condições análogas a de escravo.
3. Conforme artigo 103, § 2º da Portaria MTP n° 667/2021, a certidão ora instituída refletirá sempre a última situação ocorrida em cadastros administrativos pelo emitente, de modo que, havendo processos enviados à Procuradoria da Fazenda Nacional - PFN, quanto a estes, poderá ser obtida certidão específica perante aquele órgão, visando a demonstrar a situação atualizada dos mesmos.
4. Expedida com base na Portaria MTP n° 667, de 8 de novembro de 2021. Emitida gratuitamente.



Dados para conferência da autenticidade desta certidão:

Endereço: <https://eprocesso.sit.trabalho.gov.br/Certidao/Validar>

Código: CCNVGXYGAW

A autenticidade também pode ser verificada a partir do QR Code ao lado.



Voltar

Imprimir



Certificado de Regularidade do FGTS - CRF

Inscrição: 13.136.076/0001-90
Razão Social: S W M CONSTRUCOES E EMPREENDIMENTOS LTDA
Endereço: EST VICINAL DE ACESSO SN LT 8 QD5 RES JD BVI / JARDIM SUMARE / IMPERATRIZ / MA / 65900-970

A Caixa Econômica Federal, no uso da atribuição que lhe confere o Art. 7, da Lei 8.036, de 11 de maio de 1990, certifica que, nesta data, a empresa acima identificada encontra-se em situação regular perante o Fundo de Garantia do Tempo de Serviço - FGTS.

O presente Certificado não servirá de prova contra cobrança de quaisquer débitos referentes a contribuições e/ou encargos devidos, decorrentes das obrigações com o FGTS.

Validade: 23/04/2023 a 22/05/2023

Certificação Número: 2023042301243052009202

Informação obtida em 03/05/2023 14:26:31

A utilização deste Certificado para os fins previstos em Lei esta condicionada a verificação de autenticidade no site da Caixa:
www.caixa.gov.br



CERTJUDONE-SJDI - 8972023
Código de validação: BBC8437AB1

Número da guia: 23053601001495962.

CERTIDÃO DE FALÊNCIA E/OU RECUPERAÇÃO JUDICIAL

USANDO da faculdade que me confere a Lei CERTIFICO, a requerimento verbal de pessoa interessada, que dando busca em nossos arquivos e sistemas de DISTRIBUIÇÃO dos feitos referente à FALÊNCIA E/OU RECUPERAÇÃO JUDICIAL, em um interstício temporal de 10 anos até a presente data, NÃO CONSTATEI a existência de qualquer distribuição/processo dessa natureza em desfavor da pessoa jurídica **S. W. M. CONSTRUÇÕES E EMPREENDIMENTOS LTDA**, inscrita no CNPJ nº 13.136.076/0001-90, situada na cidade de Imperatriz, estado do Maranhão.

CERTIFICO, ainda, que esta Secretaria Judicial de Distribuição a meu cargo é a única existente nesta Cidade e Comarca de Imperatriz. O referido é verdade, me reporto e dou fé. Dada e passada a presente certidão nesta Secretaria, Comarca de Imperatriz, Estado do Maranhão. Eu, **ARLETE DOS SANTOS SOUSA MARTINS**, Auxiliar Judiciária, matrícula 116236, digitei. Eu, **EDILENE BANDEIRA DE ARAÚJO**, Distribuidora Judicial desta Comarca, matrícula 180885, subscrevo e assino eletronicamente.

Imperatriz-MA, 02 de maio de 2023.

OBSERVAÇÕES:

1- O prazo de validade da presente Certidão Judicial será de 60 (sessenta) dias (art. 198 do Código de Normas da Corregedoria Geral de Justiça); 2- O documento deve ser emitido em única via, sem rasuras e mediante assinatura eletrônica do servidor, podendo ter sua autenticidade verificada no site do Tribunal de Justiça do Estado do Maranhão, conforme orientações no rodapé; 3- O CNPJ/CPF constante nesta certidão foi informado pelo solicitante. Sua titularidade deverá ser conferida pelo interessado ou destinatário; 4- Esta certidão foi expedida nos termos da Resolução-GP nº 38/2022 e a autenticidade do Selo de Fiscalização Eletrônico Judicial será objeto de conferência por qualquer interessado, que poderá consultar a validade do selo e o detalhamento dos respectivos atos praticados no sítio eletrônico do Tribunal de Justiça do Maranhão por meio do link <https://selos.tjma.jus.br>, mediante o preenchimento do código de validação do selo ou através de aplicativo leitor de QR Code; 5- Essa certidão abrange somente a Comarca de Imperatriz/MA.



CERTJUDONE-SJDI - 8972023 / Código: BBC8437AB1
Valide o documento em www.tjma.jus.br/validadoc.php

Antes de imprimir pense em sua responsabilidade com o meio ambiente.
#ConsumoConsciente



EDILENE BANDEIRA DE ARAÚJO
Secretária Judicial de Distribuição de Entrância Intermediária
Secretaria Judicial de Distribuição de Imperatriz
Matrícula 180885

Documento assinado. IMPERATRIZ, 02/05/2023 12:17 (EDILENE BANDEIRA DE ARAÚJO)



CERTJUDONE-SJDI - 8972023 / Código: BBC8437AB1
Valide o documento em www.tjma.jus.br/validadoc.php

Antes de imprimir pense em sua responsabilidade com o meio ambiente.
#ConsumoConsciente

Descrição	Classificação	Exercício Atual
Ativo		
Circulante		**2.587.080,75D
Disponível		**2.332.223,60D
Numerários em caixa		**2.072.618,30D
Caixa	1-1-01-01-01	**2.072.618,30D
Estoques		2.072.618,30D
Estoques em trânsito		****259.605,30D
Materiais de Uso/Consumo	1-1-08-01-05	****259.605,30D
Ativo Não Circulante		259.605,30D
Imobilizado		****254.857,15D
Máquinas e equipamentos		****254.857,15D
Máquinas e equipamentos	1-2-03-03-01	****254.857,15D
		254.857,15D



***** (XXXXX) *****

Declaro, sob as penas da lei, que as informações aqui contidas, são verdadeiras e me responsabilizo por todas elas.

Imperatriz, 31 de dezembro de 2022.

Marilene Pereira Silva
CPF:413.027.963.72
Socia Administradora

<Evilene Maracaibe Diniz da Rocha>
CPF: <492.801.123-68>
CRC: <012259/0-2 MA>

Descrição	Classificação	Exercício Atual
Passivo		
Circulante		
Fornecedores		
Pessoa Física e Pessoa Jurídica		
Fornecedores diversos	2-1-03-01-01	259.605,30C
Patrimônio líquido		
Reservas		
Reservas de Capital/Reservas Patrimoniais		
Capital Social	2-3-02-01-01	900.000,00C
Prejuízos/Déficits Acumulados ou Resultado		
Resultado do Exercício		
Resultado do Exercício no período	2-3-03-02-01	1.427.475,45C



Diário: 6

Folha: 21

***** (XXXXX)*****

Declaro, sob as penas da lei, que as informações aqui contidas, são verdadeiras e me responsabilizo por todas elas.

Imperatriz, 31 de dezembro de 2022.

Marilene Pereira Silva
CPF:413.027.963.72
Socia Administradora

<Evilene Maracaibe Diniz da Rocha>
CPF: <492.801.123-68>
CRC: <012259/0-2 MA>

Descrição	Classificação	Exercício Atual
Receita		
Receita Bruta Vendas e Serviços		
Receita sobre Serviços		
Receita de serviços	3-1-02-01	4.284.137,59C
=Receita sobre Serviços		**4.284.137,59C
=T o t a l - Receita Bruta Vendas e Serviços		**4.284.137,59C
Dedução de receita		
Dedução de receita sobre serviços		
Dedução da Receita	3-2-02-01	443.260,00D
=Dedução de receita sobre serviços		****443.260,00D
=T o t a l - Dedução de receita		****443.260,00D
=T o t a l - Receita		**3.840.877,59C



Declaro, sob as penas da lei, que as informações aqui contidas, refletem a documentação que me foi entregue, são verdadeiras e me responsabilizo por todas elas.

<Evilene Maracaipe Diniz da Rocha>
 CPF: <492.801.123-68>
 CRC: <012259/0-2 MA>

Descrição	Classificação	Exercício Atual
Despesas		
Custos diretos da produção		
Outros custos diretos		
Custos	4-1-04-01	9.994,30D
=Outros custos diretos		*****9.994,30D
=Total - Custos diretos da produção		*****9.994,30D
Despesas		
Despesas com Pessoal		
Despesas com Empregados	4-3-01-02	208.719,14D
=Despesas com Pessoal		****208.719,14D
Despesas com Serviços de Terceiros		
Remuneração por Serviços de Terceiros	4-3-02-01	1.488.389,76D
=Despesas com Serviços de Terceiros		**1.488.389,76D
Despesas com Localização e Funcionamento		
Despesas com Utilização de Equipamentos e Veículos	4-3-03-03	706.298,94D
=Despesas com Localização e Funcionamento		****706.298,94D
=Total - Despesas		**2.403.407,84D
=Total - Despesas		**2.413.402,14D
RESULTADO DO EXERCÍCIO		



Declaro, sob as penas da lei, que as informações aqui contidas, refletem a documentação que me foi entregue, são verdadeiras e me responsabilizo por todas elas.

<Evilene Maracaipe Diniz da Rocha>
CPF: <492.801.123-68>
CRC: <012259/0-2 MA>

Descrição	Classificação	Exercício Atual
RECEITAS----->		3.840.877,59C
DESPESAS + CUSTO----->		2.413.402,14D
LUCRO LÍQUIDO DO EXERCÍCIO:		***1.427.475,45



***** (XXXXX)*****

Declaro, sob as penas da lei, que as informações aqui contidas, refletem a documentação que me foi entregue, são verdadeiras e me responsabilizo por todas elas.

<Evilene Maracaipe Diniz da Rocha>
CPF: <492.801.123-68>
CRC: <012259/0-2 MA>

S W M CONSTRUÇÕES E EMPREENDIMENTOS LTDA

CNPJ: 13.136.076/0001-90

ESTRADA VICINAL DE ACESSO, S/N, LOTE 08, QUADRA 05, LOTEAMENTO RESIDENCIAL
JARDIM BOA VISTA, BAIRRO JARDIM SUMARE, IMPERATRIZ-MA, CEP 65.900-970

NIRE: 21200730964



Comprovação de boa situação econômico-financeira do licitante:

a) Índice de Liquidez Geral (LG), com valor superior a 1 (um), onde:

$$\text{LG} = \frac{\text{Ativo Circulante} + \text{Realizável a Longo Prazo}}{\text{Passivo Circulante} + \text{Exigível a Longo Prazo}} = \frac{2.072.618,30 + 0,00}{259.605,30 + 0,00} = \text{LG} = 7,98$$

b) Índice de Solvência Geral (SG), com valor superior a 1 (um), onde:

$$\text{SG} = \frac{\text{Ativo Total}}{\text{Passivo Circulante} + \text{Exigível a Longo Prazo}} = \frac{2.587.080,75 + 0,00}{259.605,30 + 0,00} = \text{SG} = 9,96$$

c) Índice de Liquidez Corrente (LC), com valor superior a 1 (um), onde:

$$\text{LC} = \frac{\text{Ativo Circulante}}{\text{Passivo Circulante}} = \frac{2.072.618,30}{259.605,30} = \text{LC} = 7,98$$

Imperatriz- Ma, 31 de Dezembro de 2022

Marilene Pereira Silva
CPF nº413.027.963-72
Sócia Administradora

Evilene Maracaípe Diniz da Rocha
CPF nº 492.801.123-68 CRC-MA 12259/O-2
Contadora

NOTAS EXPLICATIVAS ÀS DEMONSTRAÇÕES CONTÁBEIS EM 31 DE DEZEMBRO DE 2022

**CONTEXTO OPERACIONAL**

DEMONSTRAÇÃO DO RESULTADO DE 01/01/2022 A 31/12/2022

A **S W M CONSTRUÇÕES E EMPREENDIMENTOS LTDA** é uma sociedade empresária limitada, com fins econômicos e com sede e foro na cidade de Imperatriz - MA, tendo como objeto social obras de terraplenagem, com início de atividades em 20/01/2011 e sua regência se dá pelo Ato com respaldo legal na Lei Federal nº 10.406/2002.

A **S W M CONSTRUÇÕES E EMPREEDIMENTOS LTDA** possui os seguintes registros e Seu contrato social, foi registrado na JUCEMA e tem como NIRE:21200730964 Cadastrada no CNPJ sob nº: 13.136.076/0001-90 Cadastrada na Sefaz/MA, Inscrição Estadual sob nº: 12.351.747-8

A empresa neste ano de 2022 esteve enquadrada no regime tributário Lucro Presumido contabiliza os encargos tributários pelo regime de competência.

APRESENTAÇÃO DAS DEMONSTRAÇÕES CONTÁBEIS

As demonstrações contábeis foram elaboradas de acordo com as práticas contábeis geralmente aceitas e adotadas no Brasil tomando-se como base a Lei nº 11.638/07 alterada pela lei 11.941/2009.

Foi obedecido também o Pronunciamento Técnico PME - Contabilidade para Pequenas e Médias Empresas (ITG 1000), emitido pelo Comitê de Pronunciamentos Contábeis - CPC e pelo Conselho Federal de Contabilidade - CFC, Resoluções CFC nº: 750/1993, 1.255/2009, 1.282/2010 e 1.418/2012.

PRINCIPAIS PRÁTICAS CONTÁBEIS

O exercício social: abrange os dados e documentos fornecidos no período de 01 de janeiro a 31 de dezembro do ano de 2022.

A moeda funcional: da empresa é o Real (R\$).

Receitas: são apuradas por meio de notas fiscais de serviço emitidas no período de 01/01/2022 a 31/12/2022.

Custos e Despesas: tem como base as notas fiscais, recibos e guias de pagamento (DARFS, GPS,), em conformidade com as exigências fisco legais.

Direitos e obrigações: Os direitos e obrigações da empresa estão de acordo com seus efetivos valores reais.

Estimativas contábeis: A mensuração das provisões segue o critério de estimativas dos ativos e o dos passivos a possibilidade de execução de demandas judiciais.

Apuração do resultado: o resultado de receitas, custos e despesas é apurado de acordo com o Regime Contábil de Competência, preceituado no art. 9º da resolução CFC nº 750, de 29 de dezembro de 1993, que dispõe sobre os Princípios Fundamentais de Contabilidade - (PFC).

No gráfico a seguir estão demonstrados os principais itens e valores que compõe a apuração de resultados.

É apresentado na coluna "soma" os valores totais apurados no ano em curso.

DRE 2022		
DESCRIÇÃO	SOMA	%
RECEITA	R\$ 4.284.137,59	100%
CUSTOS VARIÁVEIS	R\$ 2.637.948,70	61,57%
C.M.V	R\$ 2.194.688,70	51,23%
DARFs	R\$ 443.260,00	
MARGEM DE CONTRIBUIÇÃO	R\$ 1.646.188,89	38,43%
DESPESAS FIXA	R\$ 218.713,44	5,11%
LUCRO LÍQUIDO	R\$ 1.427.475,45	33,32%




Observam-se que:

Faturamento médio de 2022 no valor de R\$ 357.011,46
 Margem de contribuição com média anual de 38,43%
 Custo fixo com média de 5,11%
 Lucratividade de 33,32%

BALANÇO PATRIMONIAL

O gráfico apresenta os valores dos grupos constantes no balanço patrimonial referente ao ano de 2022.



Ativos: R\$ 2.327.475,45
 Capital Social: R\$ 900.000,00
 Lucros do Exercício: R\$ 1.427.475,45
 A rentabilidade sobre o capital social foi de 159%
 A rentabilidade sobre os Ativos foi de 61,33%

EVENTOS SUBSEQUENTES

Os administradores declaram a inexistência de fatos ocorridos subsequentemente à data de encerramento do exercício que venham a ter efeito relevante sobre a situação patrimonial ou financeira da empresa ou que possam provocar efeitos sobre seus resultados futuros.

IMPERATRIZ - MA, 31 de Dezembro de 2022.

MARILENE PEREIRA SILVA
 CPF: 413.027.963-72
 SOCIA ADMINISTRADORA

EVILENE MARACAIPE DINIZ DA ROCHA
 CPF: 492.801.123-68
 CRC-MA 012259/O-2
 CONTADORA



ASSINATURA ELETRÔNICA



Certificamos que o ato da empresa S. W. M. CONSTRUÇÕES E EMPREENDIMENTOS LTDA consta assinado digitalmente por:

IDENTIFICAÇÃO DO(S) ASSINANTE(S)	
CPF/CNPJ	Nome
41302796372	MARILENE PEREIRA SILVA
49280112368	EVILENE MARACAIPE DINIZ DA ROCHA

JUCEMA

CERTIFICO O REGISTRO EM 02/05/2023 17:47 SOB N° 20230567622.
PROTOCOLO: 230567622 DE 02/05/2023.
CÓDIGO DE VERIFICAÇÃO: 12305846706. CNPJ DA SEDE: 13136076000190.
NIRE: 21200730964. COM EFEITOS DO REGISTRO EM: 28/04/2023.
S. W. M. CONSTRUÇÕES E EMPREENDIMENTOS LTDA

CARLOS ANDRÉ DE MORAES PEREIRA
SECRETÁRIO-GERAL
www.empresafacil.ma.gov.br

A validade deste documento, se impresso, fica sujeito à comprovação de sua autenticidade nos respectivos portais, informando seus respectivos códigos de verificação.



MINISTÉRIO DA FAZENDA
SECRETARIA DA RECEITA FEDERAL DO BRASIL
SISTEMA PÚBLICO DE ESCRITURAÇÃO DIGITAL – Sped

Versão: 10.1.3

RECIBO DE ENTREGA DE ESCRITURAÇÃO CONTÁBIL DIGITAL

IDENTIFICAÇÃO DO TITULAR DA ESCRITURAÇÃO

NIRE 21200730964	CNPJ 13.136.076/0001-90
NOME EMPRESARIAL S. W. M. CONSTRUCOES E EMPREENDIMENTOS LTDA	

IDENTIFICAÇÃO DA ESCRITURAÇÃO

FORMA DA ESCRITURAÇÃO CONTÁBIL Livro Diário (Completo - sem escrituração Auxiliar)	PERÍODO DA ESCRITURAÇÃO 01/01/2022 a 31/12/2022
NATUREZA DO LIVRO Escrituração Contábil Digital do Livro Diário Geral	NÚMERO DO LIVRO 6
IDENTIFICAÇÃO DO ARQUIVO (HASH) 69.D4.0D.C5.BD.11.68.4A.C6.6C.8C.04.69.DD.44.43.CD.71.F2.F7	

ESTE LIVRO FOI ASSINADO COM OS SEGUINTE CERTIFICADOS DIGITAIS:

QUALIFICAÇÃO DO SIGNATARIO	CPF/CNPJ	NOME	Nº SÉRIE DO CERTIFICADO	VALIDADE	RESPONSÁVEL LEGAL
Administrador	41302796372	MARILENE PEREIRA SILVA:41302796372	275652294354614806 2	31/03/2023 a 30/03/2024	Sim
Signatário da ECD com e-CNPJ ou e-PJ	13136076000190	S W M CONSTRUCOES E EMPREENDIMENTOS LTDA:13136076000190	275652294354610429 4	31/03/2023 a 30/03/2024	Não
Contador	49280112368	EVILENE MARACAIPE DINIZ DA ROCHA:49280112368	641654206985996064 4	28/04/2023 a 27/04/2024	Não

NÚMERO DO RECIBO:

69.D4.0D.C5.BD.11.68.4A.C6.6C.8C.04
.69.DD.44.43.CD.71.F2.F7-7

Escrituração recebida via Internet
pelo Agente Receptor SERPRO

em 28/04/2023 às 16:08:23

51.04.46.F7.48.05.70.60
B6.73.BE.FA.02.A7.7A.6B

Considera-se autenticado o livro contábil a que se refere este recibo, dispensando-se a autenticação de que trata o art. 39 da Lei nº 8.934/1994. Este recibo comprova a autenticação.

BASE LEGAL: Decreto nº 1.800/1996, com a alteração do Decreto nº 8.683/2016, e arts. 39, 39-A, 39-B da Lei nº 8.934/1994 com a alteração da Lei Complementar nº 1247/2014.

Termo de Abertura

Nome do Livro: DIÁRIO



Nº de Ordem: 6

O presente livro do tipo DIÁRIO contém registros numerados, do nº 01 ao nº 28, e servirá para a escrituração dos lançamentos próprios da empresa S. W. M. CONSTRUÇÕES E EMPREENDIMENTOS LTDA, município Imperatriz, CNPJ nº 13.136.076/0001-90, Número de Registro (NIRE) 21200730964.

Data do arquivamento dos atos constitutivos: 20/01/2011

Ato constitutivo: 21200730964

Imperatriz, 01/01/2022

MARILENE PEREIRA SILVA

Administrador, Sócio
CPF 413.027.963-72

EVILENE MARACAIPE DINIZ DA ROCHA

CONTADOR
CRC/MA 012259

Termo de Encerramento

Nome do Livro: DIÁRIO

Nº de Ordem: 6



O presente livro do tipo DIÁRIO contém páginas numeradas, do nº 01 ao nº 28, e serviu para escrituração no período de 01/01/2022 a 31/12/2022, da empresa S. W. M. CONSTRUÇÕES E EMPREENDIMENTOS LTDA.

Imperatriz, 31/12/2022

MARILENE PEREIRA SILVA

Administrador, Sócio
CPF 413.027.963-72

EVILENE MARACAIPE DINIZ DA ROCHA

CONTADOR
CRC/MA 012259

A handwritten signature in blue ink, consisting of several overlapping loops and a long horizontal stroke.

A handwritten signature in blue ink, consisting of a long horizontal stroke and a vertical stroke.

A handwritten signature in blue ink, consisting of a long horizontal stroke and a vertical stroke.



ASSINATURA ELETRÔNICA



Certificamos que o ato da empresa S. W. M. CONSTRUÇÕES E EMPREENDIMENTOS LTDA consta assinado digitalmente por:

IDENTIFICAÇÃO DO(S) ASSINANTE(S)

CPF/CNPJ	Nome
41302796372	MARILENE PEREIRA SILVA
49280112368	EVILENE MARACAIPE DINIZ DA ROCHA

CERTIFICO A AUTENTICAÇÃO EM 02/05/2023 11:44 SOB N° 20230567606.
PROTOCOLO: 230567606 DE 28/04/2023. NIRE: 21200730964.
S. W. M. CONSTRUÇÕES E EMPREENDIMENTOS LTDA

JUCEMA

ANSELMO DIAS CARNEIRO LOPES FILHO
RESPONSÁVEL PELA AUTENTICAÇÃO
SÃO LUÍS, 02/05/2023
empresafacil.ma.gov.br



TERMO DE AUTENTICAÇÃO - LIVRO DIGITAL

Declaro exatos os Termos de Abertura e de Encerramento do Livro Digital com características abaixo, conferido e autenticado por ANSELMO DIAS CARNEIRO LOPES FILHO, sob a autenticidade nº 12305807212 em 02/05/2023, protocolo 230567606. Para validação de Autenticação dos Termos, deverá ser acessado o Portal de Serviços / verificação de documentos do Empreendedor (<http://www.empresafacil.ma.gov.br>) e informar o código de verificação.

Identificação de Empresa	
Nome Empresarial:	S. W. M. CONSTRUÇÕES E EMPREENDIMENTOS LTDA
Número de Registro:	21200730964
CNPJ:	13136076000190
Município:	Imperatriz

Identificação de Livro Digital	
Tipo de Livro:	DIÁRIO
Número de Ordem:	6
Início e Término da Escrituração:	01/01/2022 - 31/12/2022

Assinante(s)	Nome	CRC/OAB
41302796372	MARILENE PEREIRA SILVA	
49280112368	EVILENE MARACAIPE DINIZ DA ROCHA	MA012259

CERTIFICO A AUTENTICAÇÃO EM 02/05/2023 11:44 SOB Nº 20230567606.
PROTOCOLO: 230567606 DE 28/04/2023. CÓDIGO DE VERIFICAÇÃO:
12305807212. NIRE: 21200730964.
S. W. M. CONSTRUÇÕES E EMPREENDIMENTOS LTDA

JUCEMA

ANSELMO DIAS CARNEIRO LOPES FILHO
RESPONSÁVEL PELA AUTENTICAÇÃO
SÃO LUÍS, 02/05/2023
empresafacil.ma.gov.br

A validade deste documento, se impresso, fica sujeita à comprovação de sua autenticidade nos respectivos portais, informando seus respectivos códigos de verificação.



CONSELHO REGIONAL DE CONTABILIDADE DO MARANHÃO

CERTIDÃO DE REGULARIDADE PROFISSIONAL

O **CONSELHO REGIONAL DE CONTABILIDADE DO MARANHÃO** CERTIFICA que o profissional identificado no presente documento encontra-se em situação **REGULAR** neste Regional, apto ao exercício da atividade contábil nesta data, de acordo com as suas prerrogativas profissionais, conforme estabelecido no art. 25 e 26 do Decreto-Lei n.º 9.295/46.

Informamos que a presente certidão não quita nem invalida quaisquer débitos ou infrações que, posteriormente, venham a ser apurados contra o titular deste registro, bem como não atesta a regularidade dos trabalhos técnicos elaborados pelo profissional da Contabilidade.



CONSELHO REGIONAL DE CONTABILIDADE - MA

Certidão n.º: MA/2023/00000905
Nome: EVILENE MARACAIPE DINIZ DA ROCHA CPF: 492.801.123-68
CRC/UF n.º MA-012259/O Categoria: CONTADOR
Validade: 03/07/2023
Finalidade: BALANÇO PATRIMONIAL, REGISTRADO NA JUNTA COMERCIAL

Confirme a existência deste documento na página www.crcma.org.br, mediante número de controle a seguir:

CPF : 492.801.123-68 Controle : 3471.4413.4727.5040

04/04/2023, 17:1



CERTJUDONE-SJDI - 7672023
Código de validação: 0CAB5DFB04

Número da guia: 23053601001479942.

CERTIDÃO DE EXECUÇÃO PATRIMONIAL - 1º GRAU

USANDO da faculdade que me confere a Lei CERTIFICO, a requerimento verbal de pessoa interessada, que dando busca em nossos arquivos e sistemas de DISTRIBUIÇÃO dos feitos CÍVEIS E COMERCIAIS, até a presente data, NÃO CONSTATEI a existência de qualquer distribuição/processo dessa natureza em desfavor de **GLADSON MIGUEL COELHO CARDOSO**, inscrito no CPF nº 021.542.093-43, RG nº 000121729799-2 SSP/MA, filho de Guilherme José Cardoso e de Maria José Pereira Cardoso, nascido aos 29/09/1986, residente e domiciliado nesta cidade de Imperatriz, estado do Maranhão.

CERTIFICO, ainda, que esta Secretaria Judicial de Distribuição a meu cargo é a única existente nesta Cidade e Comarca de Imperatriz. O referido é verdade, me reporto e dou fé. Dada e passada a presente certidão nesta Secretaria, Comarca de Imperatriz, Estado do Maranhão. Eu, **ARLETE DOS SANTOS SOUSA MARTINS**, Auxiliar Judiciária, matrícula 116236, digitei. Eu, **FRANCISCA CELMA BARBOSA DA SILVA SÁ**, Distribuidora Judicial Substituta desta Comarca, matrícula 111773, subscrevo e assino eletronicamente.

Imperatriz/MA, 10 de abril de 2023

OBSERVAÇÕES:

1- O prazo de validade da presente Certidão Judicial será de 60 (sessenta) dias (art. 198 do Código de Normas da Corregedoria Geral de Justiça); 2- O documento deve ser emitido em única via, sem rasuras e mediante assinatura eletrônica do servidor, podendo ter sua autenticidade verificada no site do Tribunal de Justiça do Estado do Maranhão, conforme orientações no rodapé; 3- O CNPJ/CPF constante nesta certidão foi informado pelo solicitante. Sua titularidade deverá ser conferida pelo interessado ou destinatário; 4- Esta certidão foi expedida nos termos da Resolução-GP nº 38/2022 e a autenticidade do Selo de Fiscalização Eletrônico Judicial será objeto de conferência por qualquer interessado, que poderá consultar a validade do selo e o detalhamento dos respectivos atos praticados no sítio eletrônico do Tribunal de Justiça do Maranhão por meio do link <https://selos.tjma.jus.br>, mediante o preenchimento do código de validação do selo ou através de aplicativo leitor de QR Code; 5- Essa certidão abrange somente a Comarca de Imperatriz/MA.



CERTJUDONE-SJDI - 7672023 / Código: 0CAB5DFB04
Valide o documento em www.tjma.jus.br/validadoc.php

Antes de imprimir pense em sua responsabilidade com o meio ambiente.
#ConsumoConsciente



FRANCISCA CELMA BARBOSA DA SILVA SA
Técnica Judiciária - Apoio Téc. Administrativo
Secretaria Judicial de Distribuição de Imperatriz
Matrícula 111773

Documento assinado, IMPERATRIZ, 10/04/2023 11:54 (FRANCISCA CELMA BARBOSA DA SILVA SA)



CERTJUDONE-SJDI - 7672023 / Código: 0CAB5DFB04
Valide o documento em www.tjma.jus.br/validadoc.php

Antes de imprimir pense em sua responsabilidade com o meio ambiente.
#ConsumoConsciente



CERTJUDONE-SJDI - 7682023
Código de validação: 662ED08109

Número da guia: 23053601001479946.

CERTIDÃO DE EXECUÇÃO PATRIMONIAL - 1º GRAU

USANDO da faculdade que me confere a Lei CERTIFICO, a requerimento verbal de pessoa interessada, que dando busca em nossos arquivos e sistemas de DISTRIBUIÇÃO dos feitos CÍVEIS E COMERCIAIS, até a presente data, NÃO CONSTATEI a existência de qualquer distribuição/processo dessa natureza em desfavor de **MARILENE PEREIRA SILVA**, inscrito no CPF nº 413.027.963-72, RG nº 0216376320020 SSP/MA, filha de Francisco Pereira da Silva e de Boaventura Ribeiro dos Santos, nascida aos 28/07/1963, residente e domiciliado nesta cidade de Imperatriz, estado do Maranhão.

CERTIFICO, ainda, que esta Secretaria Judicial de Distribuição a meu cargo é a única existente nesta Cidade e Comarca de Imperatriz. O referido é verdade, me reporto e dou fé. Dada e passada a presente certidão nesta Secretaria, Comarca de Imperatriz, Estado do Maranhão. Eu, **ARLETE DOS SANTOS SOUSA MARTINS**, Auxiliar Judiciária, matrícula 116236, digitei. Eu, **FRANCISCA CELMA BARBOSA DA SILVA SÁ**, Distribuidora Judicial Substituta desta Comarca, matrícula 111773, subscrevo e assino eletronicamente.

Imperatriz/MA, 10 de abril de 2023.

OBSERVAÇÕES:

1- O prazo de validade da presente Certidão Judicial será de 60 (sessenta) dias (art. 198 do Código de Normas da Corregedoria Geral de Justiça); 2- O documento deve ser emitido em única via, sem rasuras e mediante assinatura eletrônica do servidor, podendo ter sua autenticidade verificada no site do Tribunal de Justiça do Estado do Maranhão, conforme orientações no rodapé; 3- O CNPJ/CPF constante nesta certidão foi informado pelo solicitante. Sua titularidade deverá ser conferida pelo interessado ou destinatário; 4- Esta certidão foi expedida nos termos da Resolução-GP nº 38/2022 e a autenticidade do Selo de Fiscalização Eletrônico Judicial será objeto de conferência por qualquer interessado, que poderá consultar a validade do selo e o detalhamento dos respectivos atos praticados no sítio eletrônico do Tribunal de Justiça do Maranhão por meio do link <https://selos.tjma.jus.br>, mediante o preenchimento do código de validação do selo ou através de aplicativo leitor de QR Code; 5- Essa certidão abrange somente a Comarca de Imperatriz/MA.



CERTJUDONE-SJDI - 7682023 / Código: 662ED08109
Valide o documento em www.tjma.jus.br/validadoc.php

Antes de imprimir pense em sua responsabilidade com o meio ambiente.
#ConsumoConsciente

PODER JUDICIÁRIO DO ESTADO DO MARANHÃO
Corregedoria Geral da Justiça
Secretaria Judicial de Distribuição de Imperatriz



FRANCISCA CELMA BARBOSA DA SILVA SA
Técnica Judiciária - Apoio Téc. Administrativo
Secretaria Judicial de Distribuição de Imperatriz
Matrícula 111773

Documento assinado. IMPERATRIZ, 10/04/2023 11:57 (FRANCISCA CELMA BARBOSA DA SILVA SA)



CERTJUDONE-SJDI - 7682023 / Código: 662ED08109
Valide o documento em www.tjma.jus.br/validadoc.php

Antes de imprimir pense em sua responsabilidade com o meio ambiente.
#ConsumoConsciente



CERTIDÃO DE REGISTRO E QUITAÇÃO
PESSOA JURIDICA
 Lei Federal Nº 5194 de 24 de Dezembro de 1966

CREA-MA


Nº 885774/2023

Emissão: 03/05/2023

Validade: 31/05/2023

Chave: d9w5b

Conselho Regional de Engenharia e Agronomia do Estado do Maranhão



CERTIFICAMOS que a Empresa mencionada encontra-se registrada neste Conselho, nos Termos da Lei 5.194/66, conforme os dados impressos nesta certidão. CERTIFICAMOS, ainda, que até a presente data, a referida pessoa jurídica e seu(s) responsável(is) técnico(s) estão quites com suas anuidades e demais obrigações junto ao Conselho Regional de Engenharia e Agronomia do Maranhão - CREA-MA, estando habilitada a exercer suas atividades, circunscrita à(s) atribuição(ões) de seu(s) responsável(veis) técnico(s).

Interessado(a)

Empresa: S. W. M. CONSTRUCOES E EMPREENDIMENTOS EPP

CNPJ: 13.136.076/0001-90

Registro: 0005371970

Categoria: Matriz

Capital Social: R\$ 900.000,00

Data do Capital: 02/09/2015

Faixa: 4

Objetivo Social: 43.13-4-00 ? OBRAS DE TERRAPLENAGEM 43.91-6-00 ? OBRAS DE FUNDAÇÕES 42.99-5-99 ? OBRAS DE ENGENHARIA CIVIL 41.20-4/00 ? CONSTRUÇÃO DE EDIFÍCIOS 42.11-1/01 ? CONSTRUÇÃO DE RODOVIAS E FERROVIAS 42.13-8-00 ? OBRAS DE URBANIZAÇÃO, RUAS, PRAÇAS E CALÇADAS 42.22-7-01 ? CONSTRUÇÃO DE REDE DE ABASTECIMENTO DE ÁGUA, COLETA DE ESGOTOS E CONSTRUÇÕES CORRELATAS, EXCETO OBRAS DE IRRIGAÇÃO 77.32-2-01 ? ALUGUEL DE MÁQUINAS E EQUIPAMENTOS PARA CONSTRUÇÃO SEM OPERADOR, EXCETO ANDAIMES 77.31-4-00 ? ALUGUEL MAQUINAS E EQUIPAMENTOS AGRÍCOLAS SEM OPERADOR 77.11-0-00 ? LOCAÇÃO DE AUTOMÓVEIS SEM CONDUTOR 71.12-0-00 ? SERVIÇOS DE ENGENHARIA 41.10-7-00 ? INCORPORAÇÃO DE EMPREENDIMENTOS IMOBILIÁRIOS 01.61-0-99 ? ALUGUEL DE MAQUINAS E EQUIPAMENTOS AGRÍCOLAS COM OPERADOR 49.29-9-02 ? LOCAÇÃO DE AUTOMÓVEIS COM CONDUTOR 47.44-0-99 ? COMÉRCIO VAREJISTA DE MATERIAIS DE CONSTRUÇÃO EM GERAL 78.20-5-00 ? LOCAÇÃO DE MÃO DE OBRA TEMPORÁRIA 80.11-1-01 ? ATIVIDADES DE VIGILÂNCIA E SEGURANÇA PRIVADA 43.22-3-01 ? INSTALAÇÕES HIDRÁULICAS, SANITÁRIAS E DE GÁS 68.22-6-00 ? GESTÃO E ADMINISTRAÇÃO DA PROPRIEDADE IMOBILIÁRIA 68.10-2-01 ? COMPRA E VENDA DE IMÓVEIS PRÓPRIOS 49.30-2/01 ? TRANSPORTE RODOVIÁRIO DE CARGA, EXCETO PRODUTOS PERIGOSOS E MUDANÇAS, MUNICIPAL 49.30-2/02 ? TRANSPORTE RODOVIÁRIO DE CARGA, EXCETO PRODUTOS PERIGOSOS E MUDANÇAS, INTERMUNICIPAL, INTERESTADUAL E INTERNACIONAL 77.19-5/99 ? LOCAÇÃO DE OUTROS MEIOS DE TRANSPORTE NÃO ESPECIFICADOS ANTERIORMENTE, SEM CONDUTOR (CAMINHÕES) 02.10-1/07 ? EXTRAÇÃO DE MADEIRA EM FLORESTAS PLANTADAS 2330-3/01 ? FABRICAÇÃO DE ESTRUTURAS PRÉ-MOLDADAS DE CONCRETO ARMADO, EM SÉRIE E SOB ENCOMENDA 2330-3/02 ? FABRICAÇÃO DE ARTEFATOS DE CIMENTO PARA USO NA CONSTRUÇÃO 4211-1/02 ? PINTURA PARA SINALIZAÇÃO EM PISTAS RODOVIÁRIAS E AEROPORTOS 4212-0/00 ? CONSTRUÇÃO DE OBRAS-DE-ARTE ESPECIAIS 4292-8/01 ? MONTAGEM DE ESTRUTURAS METÁLICAS 4299-5/01 ? CONSTRUÇÃO DE INSTALAÇÕES ESPORTIVAS E RECREATIVAS 4299-5/99 ? OBRAS DE ENGENHARIA CIVIL 4311-8/01 ? DEMOLIÇÃO DE EDIFÍCIOS E OUTRAS ESTRUTURAS 4321-5/00 ? INSTALAÇÃO E MANUTENÇÃO ELÉTRICA 4322-3/01 ? INSTALAÇÕES HIDRÁULICAS, SANITÁRIAS E DE GÁS 4329-1/04 ? MONTAGEM E INSTALAÇÃO DE SISTEMAS E EQUIPAMENTOS DE ILUMINAÇÃO E SINALIZAÇÃO EM VIAS PÚBLICAS, PORTOS E AEROPORTOS 4399-1/01 ? ADMINISTRAÇÃO DE OBRAS 4399-1/05 ? PERFURAÇÃO E CONSTRUÇÃO DE POÇOS DE ÁGUA 2511-0/00 ? FABRICAÇÃO DE ESTRUTURAS METÁLICAS

Restrições Relativas ao Objeto Social: EMPRESA HABILITADA PARA ATUAR SOMENTE NA ÁREA DA ENGENHARIA CIVIL. NO ÂMBITO DAS ATRIBUIÇÕES DE SEUS RESPONSÁVEIS TÉCNICOS.

Endereço Matriz: ESTRADA VICINAL ESTRADA VICINAL DE ACESSO LOTE 08, S/N, QUADRA 05 LOTEAMENTO BOA VISTA, JARDIM SAMARE, IMPERATRIZ, MA, 65900970

Tipo de Registro: Registro Definitivo de Empresa

Data Inicial: 14/06/2017

Data Final: Indefinido

Registro Regional: 0000537644DDMA

Descrição

CERTIDÃO DE REGISTRO E QUITAÇÃO PESSOA JURIDICA

Informações / Notas

- A capacidade técnico-profissional da empresa é comprovada pelo conjunto dos acervos técnicos dos profissionais constantes de seu quadro técnico.
- A certidão teve sua validade reduzida em virtude do vencimento do BOLETO de ANUIDADE em Aberto 8304582870. Data de vencimento do boleto: 31/05/2023
- Esta certidão perderá a validade, caso ocorra qualquer alteração posterior dos elementos cadastrais nela contidos

Última Anuidade Paga

Ano: 2022 (6/6)

Parcelamento Ano: 2023

Quantidade de Parcelas Pagas: 2/5

Autos de Infração

Nada consta

Responsáveis Técnicos

Profissional: LUCAS ERICEIRA MACIEL

Registro: 1116770288

CPF: 034.***.***-76

Data Início: 29/03/2023



A autenticidade desta Certidão pode ser verificada em: <https://crea-ma.sitac.com.br/publico/>, com a chave: d9w5b
 Impresso em: 03/05/2023 às 16:16:30 por: adapt, ip: 200.25.37.76



CERTIDÃO DE REGISTRO E QUITAÇÃO
PESSOA JURIDICA
 Lei Federal Nº 5194 de 24 de Dezembro de 1966

CREA-MA

Nº 885774/2023

Emissão: 03/05/2023

Validade: 31/05/2023

Chave: d9w5b

Conselho Regional de Engenharia e Agronomia do Estado do Maranhão

Data Fim: Indefinido

Data Fim de Contrato: 25/09/2023

Títulos do Profissional:

ENGENHEIRO CIVIL

Atribuição: ART. 7 DA RESOLUÇÃO 218, DE 29/06/73, DO CONFEA

Tipo de Responsabilidade: RESPONSÁVEL TÉCNICO

Profissional: GUSTAVO ALVES DA SILVA

Registro: 1119665264

CPF: 064.***.***-63

Data Início: 21/03/2023

Data Fim: Indefinido

Data Fim de Contrato: Indefinido

Títulos do Profissional:

ENGENHEIRO CIVIL

Atribuição: ARTIGO 7º DA RESOLUÇÃO 218/1973 do CONFEA

Tipo de Responsabilidade: RESPONSÁVEL TÉCNICO

Profissional: JONATHAN BARROSO SILVA

Registro: 2616025990

CPF: 051.***.***-33

Data Início: 15/04/2021

Data Fim: Indefinido

Data Fim de Contrato: Indefinido

Títulos do Profissional:

ENGENHEIRO CIVIL

Atribuição: Artigo 7º, da Lei 5.194, de 24 de dezembro de 1966, nas competências especificadas pelo artigo 7º, da Resolução 218, de 29 de junho de 1973, do CONFEA, sem prejuízo ao artigo 28, do Decreto Federal 23.569, de 11 de dezembro de 1933.

Tipo de Responsabilidade: RESPONSÁVEL TÉCNICO

Sócios

Sócio: MARILENE PEREIRA SILVA

CPF: 413.***.***-72

Função: EMPRESÁRIA

Sócio: GLADSON MIGUEL COELHO

CPF: 021.***.***-43

Função: EMPRESARIO





CERTIDÃO DE REGISTRO E QUITAÇÃO
PESSOA FÍSICA
 Lei Federal Nº 5194 de 24 de Dezembro de 1966

CREA-MA

Nº 880199/2023

Emissão: 15/02/2023

Validade: 31/03/2024

Chave: cZ24Y

Conselho Regional de Engenharia e Agronomia do Estado do Maranhão



CERTIFICAMOS que o profissional mencionado encontra-se registrado neste Conselho, nos termos da Lei 5.194/66, de 24/12/1966, conforme os dados acima. CERTIFICAMOS, ainda, face o estabelecimento nos artigos 68 e 69 da referida Lei, que o interessado não se encontra em débito com o CREA-MA.

Interessado(a)

Profissional: JONATHAN BARROSO SILVA

Registro: 2616025990

CPF: 051.***.***-33

Tipo de Registro: VISTO PROFISSIONAL

Data Inicial: 22/02/2017

Data Final: Indefinido

Número do Visto: 1000002238

Título(s)

GRADUAÇÃO

ENGENHEIRO CIVIL

Atribuição: Artigo 7º, da Lei 5.194, de 24 de dezembro de 1966, nas competências especificadas pelo artigo 7º, da Resolução 218, de 29 de junho de 1973, do CONFEA, sem prejuízo ao artigo 28, do Decreto Federal 23.569, de 11 de dezembro de 1933.

Instituição de Ensino: CENTRO UNIVERSITÁRIO ADVENTISTA DE SÃO PAULO - UNASP

Data de Formação: 18/12/2016

Descrição

CERTIDÃO DE REGISTRO E QUITAÇÃO PESSOA FÍSICA

Informações / Notas

- A falsificação deste documento constitui-se em crime previsto no Código Penal Brasileiro, sujeitando o(a) autor(a) à respectiva ação penal.
- CERTIFICAMOS que caso ocorra(m) alteração(ões) no(s) elemento(s) contido(s) neste documento, esta Certidão perderá a sua validade para todos os efeitos.
- Esta certidão perderá a validade, caso ocorra qualquer alteração posterior dos elementos cadastrais nela contidos.
- Válido em todo território nacional.

Última Anuidade Paga

Ano: 2023 (1/1)

Autos de Infração

Nada consta

Responsabilidades Técnicas

Empresa: S. W. M. CONSTRUCOES E EMPREENDIMENTOS EPP

Registro: 0005371970

CNPJ: 13.136.076/0001-90

Data Início: 15/04/2021

Data Fim: Indefinido

Data Fim de Contrato: Indefinido

Tipo de Responsabilidade: RESPONSÁVEL TÉCNICO





CERTIDÃO DE REGISTRO E QUITAÇÃO
PESSOA FÍSICA
 Lei Federal Nº 5194 de 24 de Dezembro de 1966

CREA-MA


Nº 885778/2023

Emissão: 03/05/2023

Validade: 31/05/2023

Chave: 67cYZ

Conselho Regional de Engenharia e Agronomia do Estado do Maranhão



CERTIFICAMOS que o profissional mencionado encontra-se registrado neste Conselho, nos termos da Lei 5.194/66, de 24/12/1966, conforme os dados acima. CERTIFICAMOS, ainda, face o estabelecimento nos artigos 68 e 69 da referida Lei, que o interessado não se encontra em débito com o CREA-MA.

Interessado(a)

Profissional: LUCAS ERICEIRA MACIEL

Registro: 1116770288

CPF: 034.***.***-76

Tipo de Registro: Registro Definitivo de Profissional (DIPLOMADO NO PAÍS)

Data de registro: 25/08/2017

Título(s)

GRADUAÇÃO

ENGENHEIRO CIVIL

Atribuição: ART. 7 DA RESOLUÇÃO 218, DE 29/06/73, DO CONFEA

Instituição de Ensino: UNIVERSIDADE ESTADUAL DO MARANHÃO - CAMPUS SAOLUIS

Data de Formação: 10/08/2017

Descrição

CERTIDÃO DE REGISTRO E QUITAÇÃO PESSOA FÍSICA

Informações / Notas

- A certidão teve sua validade reduzida em virtude do vencimento do BOLETO de ANUIDADE em Aberto 8304587542. Data de vencimento do boleto: 31/05/2023
- A falsificação deste documento constitui-se em crime previsto no Código Penal Brasileiro, sujeitando o(a) autor(a) à respectiva ação penal.
- CERTIFICAMOS que caso ocorra(m) alteração(ões) no(s) elemento(s) contido(s) neste documento, esta Certidão perderá a sua validade para todos os efeitos.
- Esta certidão perderá a validade, caso ocorra qualquer alteração posterior dos elementos cadastrais nela contidos.
- Válido em todo território nacional.

Última Anuidade Paga

Ano: 2022 (6/6)

Parcelamento Ano: 2023

Quantidade de Parcelas Pagas: 2/6

Autos de Infração

Nada consta

Responsabilidades Técnicas

Empresa: S. W. M. CONSTRUCOES E EMPREENDIMENTOS EPP

Registro: 0005371970

CNPJ: 13.136.076/0001-90

Data Início: 29/03/2023

Data Fim: Indefinido

Data Fim de Contrato: 25/09/2023

Tipo de Responsabilidade: RESPONSÁVEL TÉCNICO

Empresa: L S ENGENHARIA & COMERCIO LTDA

Registro: 0005452872

CNPJ: 19.400.176/0001-69

Data Início: 26/07/2022

Data Fim: Indefinido

Data Fim de Contrato: Indefinido

Tipo de Responsabilidade: RESPONSÁVEL TÉCNICO

Empresa: ERICEIRA CONSTRUÇÕES LTDA

Registro: 0005476097

CNPJ: 26.943.330/0001-04

Data Início: 16/12/2022

Data Fim: Indefinido

Data Fim de Contrato: Indefinido

Tipo de Responsabilidade: RESPONSÁVEL TÉCNICO





CONTRATO DE PRESTAÇÃO DE SERVIÇO

Pelo presente instrumento particular de contrato que entre si fazem de um lado a empresa SWM CONSTRUÇÕES E EMPREENDIMENTOS LTDA CNPJ. 13.136.076/0001-90, estrada Vicinal de Acesso, LOTE 08, QD 05, bairro Jardim Sumaré, Imperatriz – Maranhão, neste ato representada por seu proprietário MARILENE PEREIRA SILVA, portador do CPF. N° 413.027.963-72 e RG N° 021637632002-0 SESP/MA, residente na cidade de Imperatriz- MA, doravante denominado simplesmente CONTRATANTE e do outro lado JONATHAN BARROSO SILVA, Engenheiro Civil, inscrito no CREA-SP N° 261602599-0, Registro Regional 1000002238MA, RG. 030993262006-2 SSP, CPF 051.799.963-33, denominado simplesmente CONTRATADO, tem justo e contratado o seguinte:

CLÁUSULA PRIMEIRA – DA FINALIDADE

O objeto do presente contrato é a prestação de serviço como responsável técnico pela execução das construções feitas pela Empresa.


Parágrafo primeiro – Fica definido que as despesas com deslocamento do técnico para acompanhamento de execução de serviços fora do domicílio ocorrerão por conta da Empresa.

CLÁUSULA SEGUNDA – DO VALOR

O Contratante receberá o valor mensal de 6 (seis) salários mínimos, referentes as prestações de serviços.

CLÁUSULA TERCEIRA – DA RELACAO JURÍDICA DO CONTRATADO

A prestação de serviço ora contratada não implica vínculo empregatício, nem exclusivamente de colaboração entro o CONTRATANTE E CONTRATADO.





Imperatriz-MA (99) 3524-8251

EST. VICINAL DE ACESSO N°S/N LOTE 08, QD 05
LOTEAMENTO RESIDENCIAL JARDIM BOA VISTA
BAIRRO JARDIM SUMARÉ, CEP: 65.800.970





CLÁUSULA QUARTA – DA DOCUMENTAÇÃO A SER APRESENTADA

O Contratado apresentará ao Contratante por ocasião da assinatura deste contrato, toda documentação exigida por Lei e, prova de capacidade técnica do CONTRATADO.

CLÁUSULA QUINTA- DAS OBRIGAÇÕES DO CONTRATO

O CONTRATADO se obriga a presta todo tipo de esclarecimento, acompanhamento e assistência a todo e qualquer serviço, que possa servir para melhorar e incrementar a prestação de serviço da Empresa.

CLÁUSULA SEXTA - DA DURAÇÃO

O prazo de contrato será por tempo indeterminado, iniciando-se a partir de 11 de março de 2021, com carga horaria de 12 horas semanal.

E, por estarem em perfeito acordo, em tudo quanto neste instrumento particular, obrigam-se a cumpri o presente contrato em todos os seus termos, contratante e contratado assinam o instrumento em 03 (três) vias de igual teor e forma.

Imperatriz (MA), 12 de março de 2021.



Marilene Pereira Silva
Empresária
RG Nº 021637632002-0 SESP/MA
CPF. Nº 413.027.963-72
CONTRATANTE



Jonathan Barroso Silva
Engenheiro Civil
CREA-SP 261602599-0
RR Nº 1000002238MA
CONTRATADO

7 SÉTIMO OFÍCIO EXTRAJUDICIAL DE IMPERATRIZ-MA
Rua Simplicio Moreira nº 825, Bairro Centro CEP: 65.901-490 - Imperatriz-MA - Fone: (99) 3628-3552
www.cartorio7tz.com.br | Tabela: Guiomar Rocha Pereira Magalhães Bittencourt

Reconheço por SEMELHANÇA a assinatura de:
MARILENE PEREIRA SILVA *****
Imperatriz, 03/11/2021 14:16:24 25818

Dou fé.
Katherine Farias de Sousa Silva - Escrevente
Selo: RECFIR02991851VKVHT220T6KU14 - Ato: 13.17.4
Emol.:R\$16,31 FERC:R\$0,50 FADEP:R\$0,65 FEMP:R\$0,65 Total:R\$18,11
Consulte a validade deste selo em <https://selo.tjma.jus.br>

7 SÉTIMO OFÍCIO EXTRAJUDICIAL DE IMPERATRIZ-MA
Rua Simplicio Moreira nº 825, Bairro Centro CEP: 65.901-490 - Imperatriz-MA - Fone: (99) 3628-3552
www.cartorio7tz.com.br | Tabela: Guiomar Rocha Pereira Magalhães Bittencourt

Reconheço por SEMELHANÇA a assinatura de:
JONATHAN BARROSO SILVA *****
Imperatriz, 03/11/2021 14:17:40 22746

Dou fé.
Katherine Farias de Sousa Silva - Escrevente
Selo: RECFIR029918MMT6HHT2231VI65 - Ato: 13.17.4
Emol.:R\$16,31 FERC:R\$0,50 FADEP:R\$0,65 FEMP:R\$0,65 Total:R\$18,11
Consulte a validade deste selo em <https://selo.tjma.jus.br>

EST. VICINAL DE ACESSO N.º S/N. LOTE 08, QD 05
LOTEAMENTO RESIDENCIAL JARDIM BOA VISTA
BAIRRO: JARDIM SUMARÉ. CEP: 65.600.970



Rua XV de Novembro, 64 - Sala 21
Edifício Pedro Francisco Vargas
Centro, Itajaí - Santa Catarina
(47) 3514-7599 | (47) 99748-2223
www.dautin.com | dautin@dautin.com



CERTIFICADO DE PROVA DE AUTENTICIDADE ELETRÔNICA

A DAUTIN BLOCKCHAIN DOCUMENTOS DIGITAIS E SERVIÇOS LTDA, especificada neste ato apenas como **Dautin Blockchain Co.** CERTIFICA para os devidos fins de direito que, o arquivo digital especificado com o tipo documental **Contrato** e representado pela função hash criptográfica conhecida como SHA-256, de código **c953c2fb0edcab9bba6cfa39ce2c76bb3933f3b34e3195ce1754f53752d768a9** foi autenticado de acordo com as Legislações e normas vigentes¹ através da rede blockchain Polygon, sob o identificador único denominado NID **55710** dentro do sistema.

A autenticação eletrônica do documento intitulado "**CONTRATO DE PRESTAÇÃO DE SERVIÇOS TÉCNICOS**", cujo assunto é descrito como "**CONTRATO DE PRESTAÇÃO DE SERVIÇOS TÉCNICOS**", faz prova de que em **17/03/2022 17:42:50**, o responsável **S. W. M. Construções e Empreendimentos Ltda (13.136.076/0001-90)** tinha posse do arquivo com as mesmas características que foram reproduzidas na prova de autenticidade, sendo de S. W. M. Construções e Empreendimentos Ltda a responsabilidade, única e exclusiva, pela idoneidade do documento apresentado a DAUTIN Blockchain Co.

Este CERTIFICADO foi emitido em **17/03/2022 17:48:39** através do sistema de autenticação eletrônica da empresa DAUTIN Blockchain Co. de acordo com o Art. 10, § 2º da MP 2200-2/2001, Art. 107 do Código Civil e Art. 411, em seus §§ 2º e 3º do Código de Processo Civil, estando dessa maneira de acordo para o cumprimento do Decreto 10278/2020.

Para mais informações sobre a operação acesse o site <https://www.dautin.com> e informe o código da transação blockchain **0x58966c973282ecab113438a344d0dacccebc43d40c94a4999077f2c79d53e45d**. Também é possível acessar a consulta através da rede blockchain em <https://polygonscan.com/>

¹ Legislação Vigente: Medida Provisória nº 2200-2/2001, Código Civil e Código de Processo Civil.



Presidência da República Casa Civil
Subchefia para Assuntos Jurídicos
MEDIDA PROVISÓRIA 2.200-2
DE 24 DE AGOSTO DE 2001.





**CONTRATO DE TRABALHO DE PRESTAÇÃO DE SERVIÇOS TÉCNICOS DO PROFISSIONAL NA
CONSTRUÇÃO CIVIL EM GERAL**

Pelo presente instrumento particular de Contrato de Trabalho Técnicos do Profissional da Construção Civil em geral de um lado como **CONTRATANTE** e do outro como **CONTRATADO**, tem justo e combinado abaixo a seguir:

CONTRATANTE: S.W.M. CONSTRUCOES E EMPREENDIMENTOS LTDA, inscrito no CNPJ: 13.136.076/000190, com sede na Estrada Vicinal de Acesso, S/N, Lote 08, Quadra 05, Loteamento Residencial Jardim Boa Vista, Bairro Jardim Sumaré, CEP. 65.900-970, Imperatriz /MA, representada por **MARILENE PEREIRA SILVA**, brasileira, divorciada, empresária, portadora da carteira de identidade nº 021637632002-0 SESP/MA e do CPF nº 413.027.963-72, residente e domiciliado na Rua Mato Grosso, nº 345, Maranhão Novo, CEP: 65.903-050, na cidade de Imperatriz estado do Maranhão.

CONTRATADO: LUCAS ERICEIRA MACIEL, brasileiro, Engenheiro Civil, portador da carteira de identidade RG: 0251700020036 SSP/MA, CPF nº 034.985.463-76, CREA: 1116770288MA, residente e domiciliado na Avenida Mario Andreaza, nº 635, Cohajap, CEP: 65068-500 na cidade de São Luís/MA.

CLÁUSULA PRIMEIRA – DO OBJETO

O presente contrato de trabalho tem como objetivo a prestação de serviços técnicos que obriga o **CONTRATADO** a prestar serviços a empresa **CONTRATANTE**.

CLÁUSULA SEGUNDA – DO PRAZO

O prazo para duração do presente contrato celebrado entre as partes **CONTRATANTE** e **CONTRATADO** tem seu início em **23/03/2023** e o término em **25/09/2023**, com carga horária de 12 (doze) horas semanais, podendo ser rescindido em comum acordo, e qualquer manifestação para tal deve ser feita por escrito com antecedência de 30 (trinta) dias.

CLÁUSULA TERCEIRA – DO VALOR

A empresa **CONTRATANTE** pagará ao profissional **CONTRATADO**, o valor mensal 6 (seis) salários mínimos, mensais, por 12 (doze) horas de serviço semanal.

CLÁUSULA QUARTA – DO FORO

Fica eleito o **FORO DA 1ª COMARCA DE ARBITRAGEM CREA/MA** para solução de litígio entre as partes.

CLÁUSULA QUINTA – DA ASSINATURA

E, por estarem assim justos e contratados assinam o presente contrato em 02(duas) vias de igual teor e forma na presença de 02 (duas) testemunhas que a tudo viram e assistiram.

IMPERATRIZ/MA. 24 DE MARÇO DE 2.023

MARILENE PEREIRA SILVA:41302796372 Assinado de forma digital por
MARILENE PEREIRA
SILVA:41302796372
Dados: 2023.03.24 15:01:14 -03'00'

S.W.M. CONSTRUCOES E EMPREENDIMENTOS LTDA
CNPJ: 13.136.076/000190
MARILENE PEREIRA SILVA
CPF: 413.027.963-72

Documento assinado digitalmente
gov.br LUCAS ERICEIRA MACIEL
Data: 27/03/2023 08:56:04 -0300
Verifique em <https://validar.jf.gov.br>

LUCAS ERICEIRA MACIEL
Engenheiro Civil
RG: 0251700020036 SSP/MA, CPF nº 034.985.463-76
CREA: 1116770288MA

TESTEMUNHAS:

CPF: 06413485237

CPF: 03334205203




Imperatriz-MA (99) 3524-8251

EST. VICINAL DE ACESSO N° S/N, LOTE 08, QD 05
LOTEAMENTO RESIDENCIAL JARDIM BOA VISTA
BAIRRO JARDIM SUMARÉ, CEP: 65.900-970



Rua XV de Novembro, 64 - Sala 21
Edifício Pedro Francisco Vargas
Centro, Itajaí - Santa Catarina
(47) 3514-7599 | (47) 99748-2223
www.dautin.com | dautin@dautin.com



CERTIFICADO DE PROVA DE AUTENTICIDADE ELETRÔNICA

A DAUTIN BLOCKCHAIN DOCUMENTOS DIGITAIS E SERVIÇOS LTDA, especificada neste ato apenas como **Dautin Blockchain Co.** CERTIFICA para os devidos fins de direito que, o arquivo digital especificado com o tipo documental **Contrato** e representado pela função hash criptográfica conhecida como SHA-256, de código **45fd6c60fc5ca998c36238a5b329d18fbb970d648d7a601a4c992e4a5554c990** foi autenticado de acordo com as Legislações e normas vigentes¹ através da rede blockchain Ethereum Classic, sob o identificador único denominado NID **125942** dentro do sistema.

A autenticação eletrônica do documento intitulado "**contrato de prestação de serviço**", cujo assunto é descrito como "**contrato de prestação de serviço**", faz prova de que em **03/04/2023 11:48:37**, o responsável **S. W. M. Construções e Empreendimentos Ltda (13.136.076/0001-90)** tinha posse do arquivo com as mesmas características que foram reproduzidas na prova de autenticidade, sendo de S. W. M. Construções e Empreendimentos Ltda a responsabilidade, única e exclusiva, pela idoneidade do documento apresentado a DAUTIN Blockchain Co.

Este CERTIFICADO foi emitido em **03/04/2023 11:49:57** através do sistema de autenticação eletrônica da empresa DAUTIN Blockchain Co. de acordo com o Art. 10, § 2º da MP 2200-2/2001, Art. 107 do Código Civil e Art. 411, em seus §§ 2º e 3º do Código de Processo Civil, estando dessa maneira de acordo para o cumprimento do Decreto 10278/2020.

Para mais informações sobre a operação acesse o site <https://www.dautin.com> e informe o código da transação blockchain **0x6093e089af383a55a193e6dd91af6613b50edddfe887467a4fe1de1bc2b99714**. Também é possível acessar a consulta através da rede blockchain em <https://blockscout.com/etc/mainnet/>

¹ Legislação Vigente: Medida Provisória nº 2200-2/2001, Código Civil e Código de Processo Civil.



Presidência da República Casa Civil
Subchefia para Assuntos Jurídicos
MEDIDA PROVISÓRIA 2.200-2
DE 24 DE AGOSTO DE 2001.



[Handwritten signature]

[Handwritten mark]

[Handwritten mark]



Anotação de Responsabilidade Técnica - ART
Lei nº 6.496, de 7 de dezembro de 1977

CREA-MA

ART CARGO-FUNÇÃO
Nº MA20230631126

Conselho Regional de Engenharia e Agronomia do Estado do Maranhão



SUBSTITUIÇÃO à
MA20220520875

1. Responsável Técnico

LUCAS ERICEIRA MACIEL

Título profissional: **ENGENHEIRO CIVIL**

RNP: **1116770288**

Registro: **1116770288MA**

2. Contratante

Contratante: **SWM Construções e Empreendimentos LTDA**

AVENIDA DORGIVAL PINHEIRO DE SOUSA, 45

Complemento:

Bairro: **CENTRO**

Cidade: **IMPERATRIZ**

UF: **MA**

CPF/CNPJ: **13.136.076/0001-90**

Nº: **SN**

País: **Brasil**

Tipo de contratante: **Pessoa Jurídica de Direito Privado**

CEP: **65900970**

Ação Institucional: **Outros**

3. Vínculo Contratual

Unidade administrativa: **undefined**

AVENIDA DORGIVAL PINHEIRO DE SOUSA, 45

Nº: **SN**

Complemento:

Bairro: **CENTRO**

Cidade: **IMPERATRIZ**

UF: **MA**

CEP: **65900970**

Data de Início: **23/03/2023**

Previsão de término: **25/09/2023**

Tipo de vínculo: **PRESTADOR DE SERVIÇOS**

Identificação do cargo/função: **Consultor(a) técnico(a)**

4. Atividade Técnica

1000 - OUTRA

45 - DESEMPENHO DE FUNÇÃO TÉCNICA > OBRAS E SERVIÇOS - CARGO/FUNÇÃO > #3367 - VÍNCULO TÉCNICO COM A EMPRESA (DESEMPENHO DE CARGO/FUNÇÃO TÉCNICA DENTRO DA EMPRESA)

Quantidade

12,00

Unidade

h/sem

A mudança de cargo ou função exige o registro de nova ART

5. Observações

ART DE CARGO-FUNÇÃO SWM CONSTRUÇÕES E EMPREENDIMENTOS LTDA

6. Declarações

- Declaro que estou cumprindo as regras de acessibilidade previstas nas normas técnicas da ABNT, na legislação específica e no decreto n. 5296/2004.

Documento assinado digitalmente

7. Entidade de Classe

UEMA -UNIVERSIDADE ESTADUAL DO MARANHÃO



LUCAS ERICEIRA MACIEL

Data: 28/03/2023 12:33:26-0300

Verifique em <https://validar.iti.gov.br>

8. Assinaturas

Declaro serem verdadeiras as informações acima

Local

de

data

de

LUCAS ERICEIRA MACIEL - CPF: 034.985.463-76

MARILENE PEREIRA
SILVA:41302796372

Assinado de forma digital por
MARILENE PEREIRA SILVA:41302796372
Dados: 2023.03.28 13:10:23 -03'00'

SWM Construções e Empreendimentos LTDA - CNPJ: 13.136.076/0001-90

9. Informações

* A ART é válida somente quando quitada, mediante apresentação do comprovante do pagamento ou conferência no site do Crea.

10. Valor

Esta ART é isenta de taxa

Registrada em: **28/03/2023**

A autenticidade desta ART pode ser verificada em: <https://crea-ma.sitac.com.br/publico/>, com a chave: z6ZCD
Impresso em: 28/03/2023 às 11:31:25 por: , ip: 200.25.56.72

www.creama.org.br
Tel: (98) 2106-8300

faleconosco@creama.org.br
Fax: (98) 2106-8300





CERTIDÃO DE REGISTRO E QUITAÇÃO
PESSOA FÍSICA
 Lei Federal Nº 5194 de 24 de Dezembro de 1966

CREA-MA

Nº 885779/2023

Emissão: 03/05/2023

Validade: 31/05/2023

Chave: dZ73W



Conselho Regional de Engenharia e Agronomia do Estado do Maranhão

CERTIFICAMOS que o profissional mencionado encontra-se registrado neste Conselho, nos termos da Lei 5.194/66, de 24/12/1966, conforme os dados acima. CERTIFICAMOS, ainda, face o estabelecimento nos artigos 68 e 69 da referida Lei, que o interessado não se encontra em débito com o CREA-MA.

Interessado(a)

Profissional: GUSTAVO ALVES DA SILVA

Registro: 1119665264

CPF: 064.***-**-63

Tipo de Registro: Registro Definitivo de Profissional (DIPLOMADO NO PAÍS)

Data de registro: 14/10/2020

Título(s)

GRADUAÇÃO

ENGENHEIRO CIVIL

Atribuição: ARTIGO 7º DA RESOLUÇÃO 218/1973 do CONFEA

Restrições: Sem Identificação

Instituição de Ensino: FACULDADE PITAGORAS DE IMPERATRIZ

Data de Formação: 03/09/2020

Descrição

CERTIDÃO DE REGISTRO E QUITAÇÃO PESSOA FÍSICA

Informações / Notas

- A certidão teve sua validade reduzida em virtude do vencimento do BOLETO de ANUIDADE em Aberto 8304434072. Data de vencimento do boleto: 31/05/2023
- A falsificação deste documento constitui-se em crime previsto no Código Penal Brasileiro, sujeitando o(a) autor(a) à respectiva ação penal.
- CERTIFICAMOS que caso ocorra(m) alteração(ões) no(s) elemento(s) contido(s) neste documento, esta Certidão perderá a sua validade para todos os efeitos.
- Esta certidão perderá a validade, caso ocorra qualquer alteração posterior dos elementos cadastrais nela contidos.
- Válido em todo território nacional.

Última Anuidade Paga

Ano: 2022 (6/6)

Parcelamento Ano: 2023

Quantidade de Parcelas Pagas: 3/6

Autos de Infração

Nada consta

Responsabilidades Técnicas

Empresa: S. W. M. CONSTRUCOES E EMPREENDIMENTOS EPP

Registro: 0005371970

CNPJ: 13.136.076/0001-90

Data Início: 21/03/2023

Data Fim: Indefinido

Data Fim de Contrato: Indefinido

Tipo de Responsabilidade: RESPONSÁVEL TÉCNICO





Certidão de Acervo Técnico - CAT
Resolução Nº 1025 de 30 de Outubro de 2009
Resolução Nº 218 de 29 de Junho de 1973

CREA-MA

CAT COM REGISTRO DE ATESTADO


818083/2019

Atividade concluída

Conselho Regional de Engenharia e Agronomia do Estado do Maranhão

CERTIFICAMOS, em cumprimento ao disposto na Resolução nº 1.025, de 30 de outubro de 2009, do Confea, que consta dos assentamentos deste Conselho Regional de Engenharia e Agronomia do Estado do Maranhão - Crea-MA, o Acervo Técnico do profissional **PAULO ADRIANO ALVES DA SILVA** referente à(s) Anotação(ões) de Responsabilidade Técnica - ART abaixo discriminada(s):

Profissional: **PAULO ADRIANO ALVES DA SILVA**
Registro: **17012MA** RNP: **2414522429**
Título profissional: ENGENHEIRO CIVIL



Número da ART: **MA20190266242** Tipo de ART: OBRA / SERVIÇO Registrada em: 01/07/2019 Baixada em: 19/07/2019
Forma de registro: INICIAL Participação técnica: INDIVIDUAL
Empresa contratada: **S. W. M. CONSTRUCOES E EMPREENDIMENTOS LTDA - ME**

Contratante: **MARAUO EMPREENDIMENTOS E CONSTRUCOES EIRELI** CPF/CNPJ: **03.938.934/0001-67**
Endereço do contratante: RUA FREI EPIFÂNIO DA ABADIA Nº: 02
Complemento: Bairro: VILA NOVA
Cidade: IMPERATRIZ UF: MA CEP: 65912060
Contrato: 01/2019 - TRANSFORMAR Celebrado em: 14/01/2019
Valor do contrato: R\$ 899.606,00 Tipo de contratante: Pessoa Jurídica de Direito Privado
Ação institucional: Outros
Endereço da obra/serviço: RUA MARECHAL RONDON Nº: S/N
Complemento: Bairro: VILA FIQUENE
Cidade: IMPERATRIZ UF: MA CEP: 65912650
Data de início: 15/01/2019 Conclusão efetiva: 17/07/2019
Finalidade: SEM DEFINIÇÃO
Proprietário: MARAUO EMPREENDIMENTOS E CONSTRUCOES EIRELI CPF/CNPJ: 03.938.934/0001-67
Atividade Técnica: **7 - EXECUÇÃO #A0699 - SERVICOS AFINS E CORRELATOS EM OBRAS EM TERRAPLENAGEM 53 - EXECUCAO 8680.00 metro quadrado;**

Observações

Execução de serviços de calçamento em Bloquet em uma área de 8.680,00 m², em ruas do Residencial Vila Jardins, localizado no bairro Vila Fiquene na cidade de Imperatriz, inclusive carga, descarga, transporte de material proveniente de corte e aterro

Informações Complementares

CERTIFICAMOS, finalmente, que se encontra vinculado à presente Certidão de Acervo Técnico - CAT, o atestado contendo 4 folha(s), expedido pelo contratante da obra/serviço, a quem cabe a responsabilidade pela veracidade e exatidão das informações nele constantes.

Certidão de Acervo Técnico nº 818083/2019
06/08/2019, 10:35
Za68W

A Certidão de Acervo Técnico (CAT) à qual o atestado está vinculado constituirá prova da capacidade técnico-profissional da pessoa jurídica somente se o responsável técnico indicado estiver ou venha a ser integrado ao seu quadro técnico por meio de declaração entregue no momento da habilitação ou da entrega das propostas.

Certificamos que se encontra vinculado à presente CAT o atestado apresentado em cumprimento à Lei nº 8.666/93, expedido pela pessoa jurídica contratante, a quem cabe a responsabilidade pela veracidade e exatidão das informações nele constantes. É de responsabilidade deste Conselho a verificação da atividade profissional em conformidade com a Lei nº 5.194/66 e Resoluções do Conselho Federal de Engenharia e Agronomia - CONFEA.

Esta certidão perderá a validade, caso ocorra qualquer alteração posterior dos elementos cadastrais nela contidos.

Fica(m) Excluído(s), no entanto, o(s) serviço(s) cujas atribuições não competem ao(s) profissional(is) em questão.

A autenticidade desta Certidão pode ser verificada em: <https://crea-ma.sitac.com.br/publico/>, com a chave: Za68W





Obra: PAVIMENTAÇÃO DE RUAS EM BLOQUET
 Local: Residencial "VILA JARDIM"
 Cidade: Imperatriz - Ma.
 Contrato Nº 01/2019 - TRANSFORMAR

PLANILHA DE QUANTIDADES			
Item	Descrição dos Serviços	Und	Quantidades
1.0	Serviços Preliminares		
1.1	Limpeza mecanizada de terreno, inclusive retirada de árvore entre 0,05 e 0,15 m de diâmetro.	m ²	8.680,00
1.2	Raspagem e regularização de terreno	m ²	8.680,00
2.0	Serviços de terraplenagem		
2.1	Raspagem e limpeza da área	m ²	17.560,00
2.2	Bota-Fora de material inservível	txkm	9.127,00
2.3	Regularização e compactação de subleito	m ²	7.550,00
2.4	Escavação e carga de material de jazida	m ³	18.990,00
2.5	Transporte local c/ base. em rodov. não pav.	txkm	
2.6	Compactação mecânica c/ controle do GC>=95% do PN (áreas) (c/moniveladora 140 HP e rolo compressor vibratório 80 HP)	m ³	15.624,00
3.0	Serviço de Pavimentação		
3.1	Pavimentação em piso intertravado, com bloco sextavado de 25 X 25 CM, espessura 10 CM, resistência 35 Mpa.	m ²	8.680,00
4.0	Serviços de Calçadas		
4.1	Execução de passeio (calçada) com concreto moldado in loco, feito em obra, acabamento convencional, espessura 6 cm, armado	m ²	3.476,00
5.0	Serviços de Drenagem		
5.1	Meio fio pré-moldado	m	3.984,00
5.2	Sarjeta de Concreto, 30 cm base x 15 cm altura	m	3.984,00
Representante do Contratante:		Responsável Técnico do Contratante:	
 ARNALDO EMPREENDIMENTOS E CONSTRUÇÕES EIRELI JOIVAN PEREIRA DE CARVALHO R. Q nº. 0390139220106 BSP/MA CPF nº. 413.021.843-34		 Cidson Carly Di Francco Matos da Silva RG: 7112.572 SSP/MA - CPF: 734.664.12-34 Engenheiro Civil - CREA 15268 D/PA CIDSON CARLY DI FRANCCO DA SILVA ENGENHEIRO CIVIL RN 150204770-5 CREA 16.288 D/PA VISTO MA - 8813/MA	

Este documento encontra-se registrado no Conselho Regional de Engenharia e Agronomia do Estado do Maranhão, vinculado a Certidão nº 818083/2019, em 06/08/2019 emitida em



Certidão nº 818083/2019
 03/08/2020, 20:07
 Chave de Impressão: Za68W
 O documento neste ato registrado foi emitido em 06/08/2019 e contém 2 folhas

📍 Rua Frei Epifânio da Abadia, 02 - Vila Nova
 Cep: 65912-060 - Imperatriz/MA.

☎️ (99) 3525-8979
 ✉️ transformaremp@gmail.com

Scanned by CamScanner





Este documento encontra-se registrado no Conselho Regional de Engenharia e Agronomia do Estado do Maranhão, vinculado à Certidão nº 818083/2019, em 06/08/2019 emitida



Certidão nº 818083/2019
03/08/2020, 20:07
Chave de Impressão: Za68W



O documento neste ato registrado foi emitido em 06/08/2019 e contém 2 folhas

Scanned by CamScanner





Imperatriz (MA), 17 de julho de 2019

ATESTADO DE CAPACIDADE TÉCNICA	
Atestamos para os devidos fins e a quem interessar possa, que nos foram prestados com bom desempenho e nada tendo que desabone a conduta do prestador, os serviços descritos abaixo e com as seguintes características:	
DADOS DA OBRA /SERVIÇO	
Contrato / Convênio	01/2019 - TRANSFORMAR
Local de realização:	Vila Fiquene, Loteamento VILA JARDINS, na Cidade de Imperatriz - MA
Período de realização	Início: 15/01/2019 Conclusão: 17/07/2019
DADOS DO CONTRATANTE	
Nome	Marauto Empreendimentos e Construções Eirele
CNPJ	03.938.934/0001-67
DADOS DO PROPRIETÁRIO	
Nome	Marauto Empreendimentos e Construções Eirele
CNPJ	03.938.934/0001-67
DADOS DA PESSOA JURÍDICA CONTRATADA	
Razão Social	S. W. M. Construções e Empreendimentos Ltda
CNPJ	13.136.076/0001-90
DADOS DOS RESPONSÁVEIS TÉCNICOS	
Nome Completo	Paulo Adriano Alves da Silva
Título Profissional	Engenheiro Civil
Registro Nacional Profissional (RNP)	2414522429
Registro no CREA	Visto MA 17012
DESCRIÇÃO DOS SERVIÇOS REALIZADOS	
Execução de serviços de calçamento em Bloket em uma área de 8.680,00 m ² , em ruas do Residencial Vila Jardins, localizado no bairro Vila Fiquene na cidade de Imperatriz, inclusive carga, descarga, transporte de material proveniente de corte e aterro. Conforme planilha anexo.	
IDENTIFICAÇÃO DO SIGNATÁRIO	
Representante do Contratante:  PAULO ADRIANO ALVES DA SILVA MARAUTO EMPREENDIMENTOS E CONSTRUÇÕES EIRELE KAREVAN PEDEIRA DE CARVALHO P. O. n.º 0396139220105 SSP/MA CPF n.º 413.021.843-34	Responsável Técnico do Contratante:  CIDSON CARLY DI FRANCO MATOS DA SILVA 712.572.559-MA - CPF 734.664.212-34 Engenheiro Civil - CREA 15258 D/PA CIDSON CARLY DI FRANCO DA SILVA ENGENHEIRO CIVIL RN 150224770-6 CREA 15.288 D/PA VISTO MA - 9813/MA

Este documento encontra-se registrado no Conselho Regional de Engenharia e Agronomia do Estado do Maranhão, vinculado à Certidão nº 818083/2019, em 06/08/2019 emitida



Certidão nº 818083/2019

03/08/2020, 20:07

Chave de Impressão: Za68W

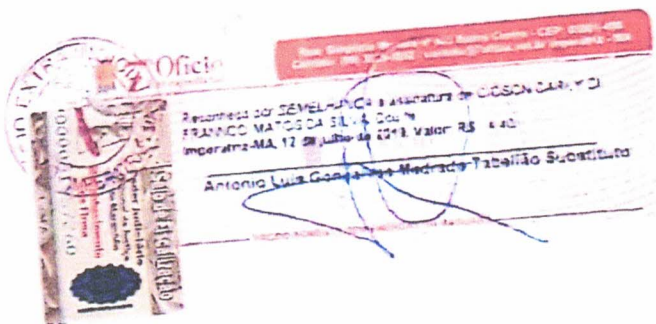

O documento neste ato registrado foi emitido em 06/08/2019 e contém 2 folhas

Rua Frei Epitânio da Abadia, 02 - Vila Nova
Cep: 65912-060 - Imperatriz/MA

(99) 3525-8378
transformaremp@gmail.com

Scanned by CamScanner





Este documento encontra-se registrado no Conselho Regional de Engenharia e Agronomia do Estado do Maranhão, vinculado à Certidão nº 818083/2019, em 06/08/2019 emitida



Certidão nº 818083/2019
03/08/2020, 20:07

Chave de Impressão: Za68W

O documento neste ato registrado foi emitido em 06/08/2019 e contém 2 folhas

Scanned by CamScanner





Certidão de Acervo Técnico - CAT
Resolução Nº 1025 de 30 de Outubro de 2009
Resolução Nº 218 de 29 de Junho de 1973

CREA-MA

CAT COM REGISTRO DE ATESTADO

846245/2021

Atividade concluída

Conselho Regional de Engenharia e Agronomia do Estado do Maranhão

CERTIFICAMOS, em cumprimento ao disposto na Resolução nº 1.025, de 30 de outubro de 2009, do Confea, que consta dos assentamentos deste Conselho Regional de Engenharia e Agronomia do Estado do Maranhão - Crea-MA, o Acervo Técnico do profissional **LUCAS ERICEIRA MACIEL** referente à(s) Anotação(ões) de Responsabilidade Técnica - ART abaixo discriminada(s):

Profissional: **LUCAS ERICEIRA MACIEL**
Registro: **1116770288MA** RNP: **1116770288**
Título profissional: ENGENHEIRO CIVIL



Número da ART: **MA20210415493** Tipo de ART: OBRA / SERVIÇO Registrada em: 28/04/2021 Baixada em: 04/05/2021
Forma de registro: INICIAL Participação técnica: INDIVIDUAL
Empresa contratada: **PILAR CONSTRUÇÕES COMERCIO E SERVIÇOS EIRELI**

Contratante: **PREFEITURA MUNICIPAL DE TUNTUM / MA** CPF/CNPJ: **06.138.911/0001-66**
Endereço do contratante: RUA FREDERICO COELHO Nº: 441
Complemento: Bairro: CENTRO
Cidade: TUNTUM UF: MA CEP: 65763000
Contrato: Celebrado em: 15/06/2020
Valor do contrato: R\$ 2.081.420,05 Tipo de contratante: Pessoa Jurídica de Direito Público
Ação institucional: Outros
Endereço da obra/serviço: RUA FREDERICO COELHO Nº: 441
Complemento: Bairro: CENTRO
Cidade: TUNTUM UF: MA CEP: 65763000
Coordenadas Geográficas: -5.257885, -44.648458
Data de início: 17/06/2020 Conclusão efetiva: 04/05/2021
Finalidade: CPF/CNPJ: 06.138.911/0001-66
Proprietário: **PREFEITURA MUNICIPAL DE TUNTUM / MA**

Atividade Técnica: **16 - Execução TRANSPORTES > INFRAESTRUTURA URBANA > DE PAVIMENTAÇÃO > #TOS_4.2.1.2 - ASFÁLTICA PARA VIAS URBANAS 49 - Execução de obra 5780.81 metro cúbico; 16 - Execução TRANSPORTES > INFRAESTRUTURA URBANA > DE PAVIMENTAÇÃO > #TOS_4.2.1.3 - EM PARALELEPÍPEDO PARA VIAS URBANAS 49 - Execução de obra 3568.00 metro quadrado; 16 - Execução TRANSPORTES > INFRAESTRUTURA URBANA > #TOS_4.2.2 - DE INFRAESTRUTURA PARA VIAS URBANAS 49 - Execução de obra 4568.00 metro quadrado;**

Observações

REFERENTE A EXECUÇÃO DE SERVIÇOS DE MEIO-FIO E SARJETAS E ESTRADAS VICINAIS- PAVIMENTAÇÃO ASFÁLTICA E BLOQUETE NA ZONA RURAL NO MUNICÍPIO DE TUNTUM/MA.

Informações Complementares

CERTIFICAMOS, finalmente, que se encontra vinculado à presente Certidão de Acervo Técnico – CAT, o atestado contendo 6 folha(s), expedido pelo contratante da obra/serviço, a quem cabe a responsabilidade pela veracidade e exatidão das informações nele constantes.

Certidão de Acervo Técnico nº 846245/2021
06/05/2021, 10:17
6BxB3

A Certidão de Acervo Técnico (CAT) à qual o atestado está vinculado constituirá prova da capacidade técnico-profissional da pessoa jurídica somente se o responsável técnico indicado estiver ou venha a ser integrado ao seu quadro técnico por meio de declaração entregue no momento da habilitação ou da entrega das propostas.

Certificamos que se encontra vinculado à presente CAT o atestado apresentado em cumprimento à Lei nº 8.666/93, expedido pela pessoa jurídica contratante, a quem cabe a responsabilidade pela veracidade e exatidão das informações nele constantes. É de responsabilidade deste Conselho a verificação da atividade profissional em conformidade com a Lei nº 5.194/66 e Resoluções do Conselho Federal de Engenharia e Agronomia - CONFEA.

Esta certidão perderá a validade, caso ocorra qualquer alteração posterior dos elementos cadastrais nela contidos.

Fica(m) Excluído(s), no entanto, o(s) serviço(s) cujas atribuições não competem ao(s) profissional(is) em questão.

A autenticidade desta Certidão pode ser verificada em: <https://crea-ma.sitac.com.br/publico/>, com a chave: 6BxB3





Prefeitura Municipal de Tuntum
CNPJ: 06.138.911/0001-66



Atestamos, para os devidos fins, que a empresa **PILAR CONSTRUÇÕES COMÉRCIO E SERVIÇOS EIRELI**, inscrita no CNPJ sob o nº 10.342.617/0001-49, estabelecida na Rua Dom Pedro, nº 109, vila Barroso, na cidade de Zé Doca, Estado do Maranhão, prestou serviços ao Município de Tuntum/MA, CNPJ nº 06.138.911/0001-66, detém qualificação técnica para **PAVIMENTAÇÃO ASFÁLTICA, EM BLOQUETES COM MEIO-FIO E SARJETA, SINALIZAÇÃO VIÁRIA E CALÇADA**, através do seu engenheiro civil Lucas Ericeira Maciel, CREA nº 1116770288.

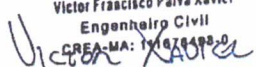
Registramos que a empresa prestou serviços/entregou produtos **PAVIMENTAÇÃO ASFÁLTICA NA ZONA RURAL DO MUNICÍPIO**, no período de 17/06/2020 à 04/05/2021.


CONFORME PLANILHA ORÇAMENTARIA EM ANEXO

Informamos ainda que as prestações dos serviços/entrega dos materiais abaixo referidos apresentaram bom desempenho operacional, tendo a empresa cumprida fielmente com suas obrigações, nada constando que a desabone técnica e comercialmente, até a presente data.

Tuntum/ MA, 04 de maio de 2020.


CLEOMAR TEMA CARVALHO CUNT
(Prefeito Municipal)

Victor Francisco Paiva Xavier
Engenheiro Civil
CREA-MA: 11167488-0

Engenheiro Fiscal da Prefeitura


Engenheiro Responsável pela obra
Lucas Ericeira Maciel
Eng Civil - CREA Nº 1116770288

PLANILHA ORÇAMENTARIA

PREFEITURA MUNICIPAL DE TUNTUM / MA			
OBRA: PAVIMENTAÇÃO ASFÁLTICA E EM BLOQUETES NA ZONA RURAL DO MUNICÍPIO DE TUNTUM/MA			
LOCAL: ZONA RURAL E ZONA URBANA DE TUNTUM/MA			
ITEM	DESCRIÇÃO DO ITEM	UNID	QUANT
1	Serviços preliminares		
1.1	PLACA DA OBRA EM CHAPA GALVANIZADA	m ²	18,00
1.2	EXECUÇÃO DE DEPÓSITO EM CANTEIRO DE OBRA EM CHAPA DE MADEIRA COMPENSADA NÃO INCLUSO MOBILIÁRIO AF 04/2016	m ²	28,00

Rua Frederico Coelho nº 411, Centro, CEP: 65763-000 - Tuntum (MA) - Tel.: (99) 3522-1270

Este documento encontra-se registrado no Conselho Regional de Engenharia e Agronomia do Estado do Maranhão, vinculado a Certidão nº 846245/2021, em 06/05/2021 emitida



Certidão nº 846245/2021
20/12/2021, 10:17

Chave de Impressão: 6BxB3

O documento neste ato registrado foi emitido em 06/05/2021 e contém 4 folhas





Prefeitura Municipal de Tuntum
CNPJ: 06.138.911/0001-66



1.3	SERVIÇOS TOPOGRAFICO PARA PAVIMENTAÇÃO INCLUSIVE NOTA DE SERVIÇO, ACOMPANHAMENTO E GREIDE	m ²	82.425,24
2	LIMPEZA DA OBRA		
2.1	LIMPEZA MECANIZADA DA CAMADA VEGETAL	m ²	228.576,00
2.2	EXPURGO DE JAZIDA	m ²	62.476,30
2.3	TRANSPORTE EM CAMINHÃO BASCULANTE DE 12m ³ - RODOVIA EM LEITO NATURAL (5914334) SICRO	txkm	128.456,30
3	TERRAPLENAGEM		
3.1	ESCAVAÇÃO E CARGA DE MATERIAL DE JAZIDA COM TRATOR DE 74,5 KW E CARREGADEIRA DE 1,53M ³ (4816007) SICRO	m ³	80.525,35
3.2	TRANSPORTE EM CAMINHÃO BASCULANTE DE 12m ³ - RODOVIA EM LEITO NATURAL (5914334) SICRO	txkm	351.523,30
3.3	TRANSPORTE EM CAMINHÃO BASCULANTE DE 12m ³ - RODOVIA PAVIMENTADA (5914336) SICRO	txkm	682.875,00
3.4	COMPACTAÇÃO DE ATERROS A 100% DO PROCTOR NORMAL	m ³	87.875,25
3.5	RECONFORMAÇÃO DE PLATAFORMA	há	24,35
4	SUBLEITO E BASE		
4.1	ESCAVAÇÃO E CARGA DE MATERIAL DE JAZIDA COM TRATOR DE 74,5 KW E CARREGADEIRA DE 1,53M ³ (4816007) SICRO	m ³	45.587,35
4.2	TRANSPORTE EM CAMINHÃO BASCULANTE DE 12m ³ - RODOVIA EM LEITO NATURAL (5914334) SICRO	txkm	390.251,35
4.3	EXECUÇÃO E COMPACTAÇÃO DE BASE E OU SUB BASE PARA PAVIMENTAÇÃO DE SOLOS DE COMPORTAMENTO LATERITICO (ARENOSO) - EXCLUSIVO SOLO, ESCAVAÇÃO, CARGA E TRANSPORTE. AF 11/2019	m ³	112.351,00
5	PAVIMENTAÇÃO ASFALTICA EM A.A.U.Q		
5.1	FRESSAGEM DE PAVIMENTO ASFÁLTICO, EM LOCAIS COM NIVEL BAIXO DE INTERFERENCIA. AF_03/2017	m ²	48.875,50
5.2	TRATAMENTO SUPERFICIAL DUPLO - TSD COM APLICAÇÃO DE EMULSÃO RR2C 2,3Kg/m ³	m ²	48.875,50
5.3	CAPA SELANTE COMPREENDENDO APLICAÇÃO DE ASFALTO (EMULSÃO RR-2C) 1,2Kg/m ² , DISTRIBUIÇÃO DE PEDRISCO DE 0,0072m ³ /m ² E COMPACTAÇÃO INCLUSO APLICAÇÃO E COMPACTAÇÃO.	m ²	48.875,50
5.4	A.A.U.Q AREIA ASFALTO A QUENTE - FAIXA A - AREIA COMERCIAL (FORNECIMENTO DE INSUMOS, USINAGEM, APLICAÇÃO)	m ³	4.542,80
6	PAVIMENTAÇÃO ASFALTICA EM C.B.U.Q		
6.1	IMPRIMAÇÃO MECÂNICA COM CM-30 TAXA = 1,2 L/m ²	m ²	112.252,50
6.2	PINTURA DE LIGAÇÃO	m ²	110.258,80
6.3	C.B.U.Q CONCRETO ASFALTICO - FAIXA A - AREIA E BRITA COMERCIAIS (FORNECIMENTO DE INSUMOS, USINAGEM E APLICAÇÃO)	m ³	4.893,20
6.4	TRANSPORTE EM CAMINHÃO BASCULANTE DE 12m ³ - RODOVIA PAVIMENTADA (5914336) SICRO	txkm	652.584,50

Rua Frederico Coelho nº 411, Centro, CEP: 65763-000 - Tuntum (MA) - Tel.: (99) 3522-1270

Este documento encontra-se registrado no Conselho Regional de Engenharia e Agronomia do Estado do Maranhão, vinculado à Certidão nº 846245/2021, em 06/05/2021 emitida



Certidão nº 846245/2021
20/12/2021, 10:17

Chave de Impressão: 6BxB3

O documento neste ato registrado foi emitido em 06/05/2021 e contém 4 folhas





Prefeitura Municipal de Tuntum
CNPJ: 06.138.911/0001-66



7	PAVIMENTAÇÃO EM BLOQUETE		
7.1	REGULARIZ. E CONFORM. DA PLATAFORMA, INCLUSIVE ESCARIFICAÇÃO, HOMOGENIZAÇÃO, UMIDECIMENTO E COMPACTAÇÃO.	m ²	19.307,00
7.2	ESCAVAÇÃO E CARGA, TRANSPORTE DMT 800Km-1000M	m ³	5.564,37
7.3	PISO EM BLOQUETE SEXTAVADO, E=8cm (FCK= 35MPa)	m ²	14.859,75
8	DRENAGEM		
8.1	MEIO-FIO (GUIA) DE CONCRETO PRÉ-MOLDADO, DIMENSÕES 12X15X30X100CM (SUPERIOR X FACE INFERIOR X ALTURA X COMPRIMENTO), REJUNTADO C/ ARGAMASSA 1:4 CIMENTO:AREIA, INCLUINDO ESCAVAÇÃO E REATERRO.	m	6.410,32
8.2	EXEC. DE SARJETA MOLDADDA "IN LOCO" EM ÁREA URBANA (E= 8CM; L=30CM; i=15%) EM CONC. ESTRUT. NÃO USINADO, FCK= 20MPa	m ²	6.410,32
8.3	EXECUÇÃO DE PASSEIO (CALÇADA) EM CONCRETO 12 Mpa, TRAÇO 1:3:5 (CIMENTO / AREIA/ BRITA), PREPARO MECÂNICO, ESPESSURA 7cm, COM JUNTA DE DILATAÇÃO EM MADEIRA, INCLUSO LANÇAMENTO E ADENSAMENTO (L=1,2m)	m ²	2.625,75
8.4	ACESSIBILIDADE EM PASSEIO (CALÇADA) EM CONCRETO 12 Mpa, TRAÇO 1:3:5 (CIMENTO / AREIA/ BRITA), PREPARO MECÂNICO, ESPESSURA 7cm, COM JUNTA DE DILATAÇÃO EM MADEIRA, INCLUSO LANÇAMENTO E ADENSAMENTO	m ²	100,50
8.5	PISO DE BORRACHA PASTILHADO, ESPESSURA 7mm, FIXADO COM COLA	m ²	59,35
9	SINALIZAÇÃO VIÁRIA		
9.1	FORNECIMENTO E APLICAÇÃO DE PLACA DE SINALIZAÇÃO SEMIREFLETIVA DE ADVERTENCIA (70X70)cm E DE REGULAMENTAÇÃO D=50CM	m ²	12,50
9.2	FORNECIMENTO E APLICAÇÃO DE PLACA METÁLICA DE IDENTIFICAÇÃO DE RUA, NO INICIO E NO FIM DO TRECHO DE CADA RUA SOB INTERVENÇÃO (25X45) cm	und	25,00
10	SERVIÇOS DE OBRAS DE ARTE CORRENTE (OAC)		
10.1	CORPO DE BSTC D = 1 M PA2 - AREIA, BRITA E PEDRA DE MÃO COMERCIAIS	m	250,00
10.2	CORPO DE BDTC D = 1 M PA2 - AREIA, BRITA E PEDRA DE MÃO COMERCIAIS	m	187,35
10.3	CORPO DE BTTC D = 1 M PA2 - AREIA, BRITA E PEDRA DE MÃO COMERCIAIS	m	120,80
10.4	BOCA PARA BUEIRO SIMPLES TUBULAR, DIAMETRO = 1,00M, EM CONCRETO CICLOPICO, INCLUINDO FORMAS, ESCAVAÇÃO, REATERRO E MATERIAIS, EXCLUINDO MATERIAL REATERRO JAZIDA E TRANSPORTE.	und	98,00

Rua Frederico Coelho nº 411, Centro, CEP: 65763-000 - Tuntum (MA) - Tel.: (99) 3522-1270

Este documento encontra-se registrado no Conselho Regional de Engenharia e Agronomia do Estado do Maranhão, vinculado à Certidão nº 846245/2021, em 06/05/2021 emitida em



Certidão nº 846245/2021
20/12/2021, 10:17

Chave de Impressão: 6BxB3

O documento neste ato registrado foi emitido em 06/05/2021 e contém 4 folhas





Prefeitura Municipal de Tuntum
CNPJ: 06.138.911/0001-66



10.5	PONTE DE MADEIRA - 8M X 5,6M	und	1,00
11	LIMPEZA DA OBRA		
11.1	LIMPEZA FINAL DA OBRA	m ²	25.453,35

Tuntum/ MA, 04 de maio de 2020.

CLEOMAR TEMA CARVALHO CUNHA
(Prefeito Municipal)

Victor Francisco Paiva Xavier
Engenheiro Civil
CREA-MA: 111674488-0
Engenheiro Fiscal da Prefeitura

Engenheiro Responsável pela obra
Lucas Ericeira Maciel
Eng Civil - CREA Nº 1116770288

Este documento encontra-se registrado no Conselho Regional de Engenharia e Agronomia do Estado do Maranhão, vinculado à Certidão nº 846245/2021, em 06/05/2021 emitida



Certidão nº 846245/2021
20/12/2021, 10:17
Chave de Impressão: 6BxB3

O documento neste ato registrado foi emitido em 06/05/2021 e contém 4 folhas

Rua Frederico Coelho nº 411, Centro, CEP: 65763-000 - Tuntum (MA) - Tel.: (99) 3522-1270





LAUDO TÉCNICO

O presente laudo Técnico tem por objetivo verificar e comprovar a fiel execução do serviço constante no atestado de capacidade Técnica emitido pela **Prefeitura Municipal de Tuntum/MA**, inscrita no CNPJ.: **06.138.911/0001-66**, realizado na zona rural do município de Tuntum/MA, no Período de **17/06/2020** à **04/05/2021**.

Dados da obra/serviço:

Contratante: **Prefeitura Municipal de Tuntum/MA**

CNPJ.: 06.138.911/0001-66

Endereço da obra: Zona rural do Município de Tuntum/MA

Objetivo do serviço: Pavimentação asfáltica, em bloquete, drenagem, meio fio e sinalização viária.

Contratado: **PILAR CONSTRUÇÕES COMÉRCIO E SERVIÇOS EIRELI**

CNPJ.: 10.342.617/0001-49

Nº da ART do serviço executado: **MA20210415493**

Responsável Técnico: Lucas Ericeira Maciel

Título do Profissional: Engenheiro Civil

Registro do Responsável Técnico do Crea: CREA Nº 1116770288

Este documento encontra-se registrado no Conselho Regional de Engenharia e Agronomia do Estado do Maranhão, vinculado à Certidão nº 846245/2021, em 06/05/2021 em



Corroboro, por haver constatado no local da obra/serviço e no período acima a veracidade das informações do atestado Técnico emitido pelo contratante relativa às descrições dos itens/atividades desenvolvidas em quantitativos e qualitativos especificados para a execução da obra.

Tuntum, 05, de Maio de 2021.

Victor Francisco Paiva Xavier
Engenheiro Civil

CREA-MA: 1116770288-0

VICTOR FRANCISCO PAIVA XAVIER

Certidão nº 846245/2021
20/12/2021, 10:17

Chave de Impressão: 6BxB3

O documento neste ato registrado foi emitido em 06/05/2021 e contém 2 folhas





Anotação de Responsabilidade Técnica - ART
Lei nº 6.496, de 7 de dezembro de 1977

CREA-MA

ART OBRA / SERVIÇO
Nº MA20210417480

Conselho Regional de Engenharia e Agronomia do Estado do Maranhão

INICIAL



Este documento encontra-se registrado no Conselho Regional de Engenharia e Agronomia do Estado do Maranhão, vinculado à Certidão nº 846245/2021, em 06/05/2021 emitida em



O documento neste ato registrado foi emitido em 06/05/2021 e contém 2 folhas

Certidão nº 846245/2021
20/12/2021, 10:17
Chave de Impressão: 6BxB3

1. Responsável Técnico
VICTOR FRANCISCO PAIVA XAVIER
 Título profissional: ENGENHEIRO CIVIL
 RNP: 1116784980
 Registro: 1116784980MA

2. Dados do Contrato
 Contratante: Prefeitura Municipal de Tuntum/MA
 RUA Frederico Coelho
 Complemento: Bairro: Centro
 Cidade: TUNTUM UF: MA
 CEP: 65763000
 Contrato: Não especificado
 Valor: R\$ 3.000,00
 Ação Institucional: Agricultura familiar
 Celebrado em: 04/01/2021
 Tipo de contratante: Pessoa Jurídica de Direito Público

3. Dados da Obra/Serviço
 RUA Frederico Coelho
 Complemento: Bairro: Centro
 Cidade: TUNTUM UF: MA
 CEP: 65763000
 Data de Início: 14/04/2021
 Previsão de término: 06/05/2021
 Coordenadas Geográficas: -5.257796, -44.648240
 Finalidade: Código: Não Especificado
 Proprietário: Prefeitura Municipal de Tuntum/MA
 Nº: 411
 CPF/CNPJ: 06.138.911/0001-66

4. Atividade Técnica

Atividade	Quantidade	Unidade
66 - Elaboração 66 - Laudo > TRANSPORTES > INFRAESTRUTURA URBANA > DE PAVIMENTAÇÃO > #TOS_4.2.1.2 - ASFÁLTICA PARA VIAS URBANAS	1,00	un

Após a conclusão das atividades técnicas o profissional deve proceder a baixa desta ART

5. Observações
 Laudo técnico atestando o serviços de pavimentação asfáltica, em bloquete, drenagem, meio-fio e sinalização viária.

6. Declarações
 - Cláusula Compromissória: Qualquer conflito ou litígio originado do presente contrato, bem como sua interpretação ou execução, será resolvido por arbitragem, de acordo com a Lei no. 9.307, de 23 de setembro de 1996, por meio do Centro de Mediação e Arbitragem - CMA vinculado ao Crea-MA, nos termos do respectivo regulamento de arbitragem que, expressamente, as partes declaram concordar.
 - Declaro que estou cumprindo as regras de acessibilidade previstas nas normas técnicas da ABNT, na legislação específica e no decreto n. 5296/2004.

7. Entidade de Classe
 UEMA - UNIVERSIDADE ESTADUAL DO MARANHÃO
 Victor Francisco Paiva Xavier
 Engenheiro Civil
 CREA-MA: 111678498-0

8. Assinaturas
 Declaro serem verdadeiras as informações acima
 TUNTUM, 05 de Maio de 2021
 Local data
 VICTOR FRANCISCO PAIVA XAVIER - CPF: 058.456.033-82
 Prefeitura Municipal de Tuntum/MA - CNPJ: 06.138.911/0001-66

9. Informações
 * A ART é válida somente quando quitada, mediante apresentação do comprovante do pagamento ou conferência no site do Crea.

10. Valor
 Valor da ART: R\$ 88,78 Registrada em: 05/05/2021 Valor pago: R\$ 88,78 Nosso Número: 8303199341

A autenticidade desta ART pode ser verificada em: <https://crea-ma.sifac.com.br/publico/>, com a chave b5BzZ
 Impresso em: 05/05/2021 às 15:08:20 por: . sp. 179.223.186.242

www.creama.org.br
 Tel: (98) 2106-8300

faleconosco@creama.org.br
 Fax: (98) 2106-8300



[Handwritten signature]





S.W.M CONSTRUÇÕES E EMPREENDIMENTOS LTDA

ILMA. SR(A).

PRESIDENTE E DEMAIS MEMBROS DA COMISSÃO DE LICITAÇÃO
PREFEITURA MUNICIPAL DE SÃO FRANCISCO DO BREJÃO - MA
TOMADA DE PREÇOS Nº 003/2023 – CPL



DECLARAÇÃO DE LOCALIZAÇÃO E FUNCIONAMENTO

Prezados Senhores,

A empresa **S.W M. CONSTRUÇÕES E EMPREENDIMENTOS LTDA**, inscrita no CNPJ (MF) Nº **13.136.076/0001-90**, com sede na Estrada Vicinal de Acesso, S/N, Lote 08, Quadra 05, Loteamento Residencial Jardim Boa Vista, Bairro: Jardim Sumaré, CEP: 65.900-970 - Imperatriz/MA, representada neste ato pela Sr.^a **MARILENE PEREIRA SILVA**, brasileira, divorciada, empresária, portadora da carteira de identidade nº 021637632002-0 SESP/MA e do CPF nº 413.027.963-72, residente e domiciliado na Rua Mato Grosso, nº 345, Maranhão Novo, CEP: 65.903-050 na cidade de Imperatriz/MA, **DECLARA** sendo o local e instalações adequados e compatíveis para o exercício do ramo de atividade da mesma. **DECLARA** ter ciência que a ausência de sede/instalações adequadas e compatíveis, comprovada através de visita in loco (se houver) realizada pela Comissão Permanente de Licitação, ressalvada o direito à ampla defesa, ensejará automaticamente na inabilitação desta empresa. **DECLARA** que assumo inteira responsabilidade por todas as informações dispostas nesta declaração, eximindo a **Prefeitura Municipal de São Francisco do Brejão MA** de qualquer responsabilidade sobre as informações prestadas por esta empresa. **DECLARA** ainda, ter ciência que "a falsidade de declaração, resultará na inabilitação desta empresa e caracterizará o crime de que trata o Art. 299 do Código Penal, sem prejuízo do enquadramento em outras figuras penais e das sanções administrativas previstas na Lei nº 8.666/93 e alterações posteriores, bem como demais normas pertinentes à espécie". Segue em anexo fotografia da sede da empresa em cores da área externa e interna comprovando que a empresa não possui endereço fictício.



FOTO 01 – FACHADA

Imperatriz-MA (99) 3524-8251

EST. VICINAL DE ACESSO N.º S/N. LOTE 08. QD 05
LOTEAMENTO RESIDENCIAL JARDIM BOA VISTA
BAIRRO JARDIM SUMARÉ, CEP: 65.600.970

COMISSÃO DE LICITAÇÃO
Fis. 550
Rúbrica



FOTO 02 – RECEPÇÃO



FOTO 03 – SALA INTERNA

[Handwritten signature]

[Handwritten signature]

[Handwritten signature]



FOTO 04 – PÁTIO INTERNO



FOTO 05 – PÁTIO INTERNO




FOTO 06

IMPERATRIZ/MA 08 DE MAIO DE 2.023

Marlene Pereira M

S. W. M. CONSTRUÇÕES E EMPREENDIMENTOS LTDA
CNPJ: 13.136.076/0001-90
MARILENE PEREIRA SILVA
RG: 021637632002-0 SESP/MA - CPF: 413.027.963 - 72
REPRESENTANTE LEGAL



**ANEXO V**

ILMA. SR(A).
PRESIDENTE E DEMAIS MEMBROS DA COMISSÃO DE LICITAÇÃO
PREFEITURA MUNICIPAL DE SÃO FRANCISCO DO BREJÃO - MA
TOMADA DE PREÇOS Nº 003/2023 – CPL


DECLARAÇÃO

Prezados Senhores,

A empresa **S.W M. CONSTRUÇÕES E EMPREENDIMENTOS LTDA**, inscrita no CNPJ (MF) Nº **13.136.076/0001-90**, com sede na Estrada Vicinal de Acesso, S/N, Lote 08, Quadra 05, Loteamento Residencial Jardim Boa Vista, Bairro: Jardim Sumaré, CEP: 65.900-970 - Imperatriz/MA, representada neste ato pela Sr.^a **MARILENE PEREIRA SILVA**, brasileira, divorciada, empresária, portadora da carteira de identidade nº 021637632002-0 SESP/MA e do CPF nº 413.027.963-72, residente e domiciliado na Rua Mato Grosso, nº 345, Maranhão Novo, CEP: 65.903-050 na cidade de Imperatriz/MA, **DECLARA**, sob as penas da Lei, que não possui no seu quadro de pessoal, menor de 18 (dezoito) anos em exercício de atividade noturna, perigosa ou insalubre, bem como não utiliza para qualquer trabalho ou atividade, menor de 16 (dezesseis) anos, exceto na condição de aprendiz, a partir de 14 (quatorze) anos, em conformidade com o inciso XXXIII do art. 7º, da Constituição Federal e inciso V do art. 27º da Lei n.º 8.666/93, acrescido pela Lei n.º 9.854/99.

Declaramos ainda, ter ciência que "a falsidade de declaração, resultará na inabilitação desta empresa e caracterizará o crime de que trata o Art. 299 do Código Penal, sem prejuízo do enquadramento em outras figuras penais e das sanções administrativas previstas na Lei nº 8.666/93 e alterações posteriores, bem como demais normas pertinentes à espécie".

IMPERATRIZ/MA 08 DE MAIO DE 2.023


S. W. M. CONSTRUÇÕES E EMPREENDIMENTOS LTDA
CNPJ: 13.136.076/0001-90
MARILENE PEREIRA SILVA
RG: 021637632002-0 SESP/MA - CPF: 413.027.963 - 72
REPRESENTANTE LEGAL







ILMA. SR(A).

**PRESIDENTE E DEMAIS MEMBROS DA COMISSÃO DE LICITAÇÃO
PREFEITURA MUNICIPAL DE SÃO FRANCISCO DO BREJÃO - MA
TOMADA DE PREÇOS Nº 003/2023 – CPL**

DECLARAÇÃO DE INEXISTÊNCIA DE FATOS IMPEDITIVOS DA HABILITAÇÃO

Prezados Senhores,

A empresa **S.W M. CONSTRUÇÕES E EMPREENDIMENTOS LTDA**, inscrita no CNPJ (MF) **Nº 13.136.076/0001-90**, com sede na Estrada Vicinal de Acesso, S/N, Lote 08, Quadra 05, Loteamento Residencial Jardim Boa Vista, Bairro: Jardim Sumaré, CEP: 65.900-970 - Imperatriz/MA, representada neste ato pela Sr.^a **MARILENE PEREIRA SILVA**, brasileira, divorciada, empresária, portadora da carteira de identidade nº 021637632002-0 SESP/MA e do CPF nº 413.027.963-72, residente e domiciliado na Rua Mato Grosso, nº 345, Maranhão Novo, CEP: 65.903-050 na cidade de Imperatriz/MA, **DECLARA**, sob as penas da Lei, nos termos do artigo 32, § 2.º, da Lei Federal Nº 8.666/93, que até a presente data nenhum fato ocorreu que a inabilite a participar do **TOMADA DE PREÇOS Nº 003/2023 – CPL**, e que contra ela não existe nenhum pedido de falência ou recuperação judicial.

Declaramos ainda, ter ciência que "a falsidade de declaração, resultará na inabilitação desta empresa e caracterizará o crime de que trata o Art. 299 do Código Penal, sem prejuízo do enquadramento em outras figuras penais e das sanções administrativas previstas na Lei nº 8.666/93 e alterações posteriores, bem como demais normas pertinentes à espécie".

IMPERATRIZ/MA 08 DE MAIO DE 2.023



S. W. M. CONSTRUÇÕES E EMPREENDIMENTOS LTDA
CNPJ: 13.136.076/0001-90
MARILENE PEREIRA SILVA
RG: 021637632002-0 SESP/MA - CPF: 413.027.963 - 72
REPRESENTANTE LEGAL

ANEXO XV

ILMA. SR(A).
PRESIDENTE E DEMAIS MEMBROS DA COMISSÃO DE LICITAÇÃO
PREFEITURA MUNICIPAL DE SÃO FRANCISCO DO BREJÃO - MA
TOMADA DE PREÇOS Nº 003/2023 – CPL

TERMO DE COMPROMISSO DE COMBATE À CORRUPÇÃO E AO CONLUÍO
ENTRE LICITANTES E DE RESPONSABILIDADE SÓCIO-AMBIENTAL

Prezados Senhores,

A empresa **S.W M. CONSTRUÇÕES E EMPREENDIMENTOS LTDA**, inscrita no CNPJ (MF) **Nº 13.136.076/0001-90**, com sede na Estrada Vicinal de Acesso, S/N, Lote 08, Quadra 05, Loteamento Residencial Jardim Boa Vista, Bairro: Jardim Sumaré, CEP: 65.900-970 - Imperatriz/MA, representada neste ato pela Sr.^a **MARILENE PEREIRA SILVA**, brasileira, divorciada, empresária, portadora da carteira de identidade nº 021637632002-0 SESP/MA e do CPF nº 413.027.963-72, residente e domiciliado na Rua Mato Grosso, nº 345, Maranhão Novo, CEP: 65.903-050 na cidade de Imperatriz/MA, **DECLARA** para fins dos dispostos do edital da licitação acima identificada:

- Consciente de que a sociedade civil brasileira espera dos agentes econômicos a declaração de adesão a princípios, atitudes e procedimentos que possam mudar a vida política do País, assim como anseia pela efetiva prática de tais princípios;
- Desejosa de oferecer à nação uma resposta à altura das suas expectativas;
- Determinada a propagar boas práticas de ética empresarial, que possam erradicar a corrupção do rol das estratégias para obter resultados econômicos;
- Ciente de que a erradicação das práticas ilegais, imorais e antiéticas depende de um esforço dos agentes econômicos socialmente responsáveis para envolver em tais iniciativas um número cada vez maior de empresas e organizações civis;

Sob as penas da lei, em especial o art. 299 do Código Penal Brasileiro e art. 90 da Lei 8.666/93 e alterações posteriores, se compromete a:

1. Adotar, ou reforçar, todas as ações e procedimentos necessários para que as pessoas que integram as suas estruturas conheçam as leis a que estão vinculadas, ao atuarem em seu nome ou em seu benefício, para que possam cumpri-las integralmente, especialmente, na condição de fornecedor de bens e serviços para a Prefeitura Municipal de São Francisco do Brejão MA.
2. Proibir, ou reforçar a proibição de que qualquer pessoa ou organização que atue em seu nome ou em seu benefício dê, comprometa-se a dar ou ofereça suborno, assim entendido qualquer tipo de vantagem patrimonial ou extrapatrimonial, direta ou



indireta, a qualquer funcionário Prefeitura Municipal de São Francisco do brejao MA, nem mesmo para obter decisão favorável à os seus negócios;

3. Proibir ou reforçar a proibição de que qualquer pessoa ou organização que aja em seu nome, seja como representante, agente, mandatária ou sob qualquer outro vínculo, utilize qualquer meio imoral ou antiético nos relacionamentos com funcionários da Prefeitura Municipal de São Francisco do brejao MA;

4. Evitar que pessoa ou organização que atue em seu nome ou em seu benefício estabeleça qualquer relação de negócio com as pessoas físicas ou jurídicas, dentro de sua cadeia produtiva, que tenham sido declaradas inidôneas pela Administração Pública;

5. Não tentar, por qualquer meio, influir na decisão de outro participante quanto a participar ou não da referida licitação;

6. Apoiar e colaborar com a Prefeitura Municipal de São Francisco do brejao MA em qualquer apuração de suspeita de irregularidade ou violação da lei ou dos princípios éticos refletidos nesta declaração, sempre em estrito respeito à legislação vigente.

E, declara que:


7. A proposta apresentada nesta licitação foi elaborada de maneira independente e que o seu conteúdo, bem como a intenção de apresentá-la não foi, no todo ou em parte, direta ou indiretamente, informado a discutido com ou recebido de qualquer outro participante em potencial ou de fato do presente certame, por qualquer meio ou por qualquer pessoa antes da abertura oficial das propostas;

8. Esta empresa e seus sócios-diretores não constam em listas oficiais por infringir as regulamentações pertinentes a valores sócios-ambientais, bem como não contrata pessoas físicas ou jurídicas, dentro de sua cadeia produtiva, que constem de tais listas;

9. Está plenamente ciente do teor e da extensão deste documento e que detém plenos poderes e informações para firmá-lo.

Declaramos ainda, ter ciência que "a falsidade de declaração, resultará na inabilitação desta empresa e caracterizará o crime de que trata o Art. 299 do Código Penal, sem prejuízo do enquadramento em outras figuras penais e das sanções administrativas previstas na Lei nº 8.666/93 e alterações posteriores, bem como demais normas pertinentes à espécie".

IMPERATRIZ/MA 08 DE MAIO DE 2.023


S. W. M. CONTRUÇÕES E EMPREENDIMENTOS LTDA
CNPJ: 13.136.076/0001-90
MARILENE PEREIRA SILVA
RG: 021637632002-0 SESP/MA - CPF: 413.027.963 - 72
REPRESENTANTE LEGAL

ANEXO XVI

**ILMA. SR(A).
PRESIDENTE E DEMAIS MEMBROS DA COMISSÃO DE LICITAÇÃO
PREFEITURA MUNICIPAL DE SÃO FRANCISCO DO BREJÃO - MA
TOMADA DE PREÇOS Nº 003/2023 – CPL**


**DECLARAÇÃO QUE O(S) EMPRESÁRIO / SÓCIO(S) / DIRIGENTE(S) / RESPONSÁVEL(ÉIS)
TÉCNICO(S) NÃO É(SÃO) SERVIDOR(ES) PÚBLICO(S) DESTA PREFEITURA MUNICIPAL**

Prezados Senhores,

A empresa **S.W M. CONSTRUÇÕES E EMPREENDIMENTOS LTDA**, inscrita no CNPJ (MF) Nº **13.136.076/0001-90**, com sede na Estrada Vicinal de Acesso, S/N, Lote 08, Quadra 05, Loteamento Residencial Jardim Boa Vista, Bairro: Jardim Sumaré, CEP: 65.900-970 - Imperatriz/MA, representada neste ato pela Sr.^a **MARILENE PEREIRA SILVA**, brasileira, divorciada, empresária, portadora da carteira de identidade nº 021637632002-0 SESP/MA e do CPF nº 413.027.963-72, residente e domiciliado na Rua Mato Grosso, nº 345, Maranhão Novo, CEP: 65.903-050 na cidade de Imperatriz/MA, **DECLARA** sob as penas da lei, que o(s) empresário, sócio(s), dirigente(s) e/ou responsável(éis) técnico(s) não é(são) servidor(es) público(s) da administração pública **Municipal de São Francisco do Brejão MA**, não estando, portanto, enquadrados no art. 9º, inciso III, da Lei nº 8.666/93, não havendo, também, qualquer outro impeditivo para participar de licitações e firmar contrato com a administração pública.

Declaramos ainda, ter ciência que "a falsidade de declaração, resultará na inabilitação desta empresa e caracterizará o crime de que trata o Art. 299 do Código Penal, sem prejuízo do enquadramento em outras figuras penais e das sanções administrativas previstas na Lei nº 8.666/93 e alterações posteriores, bem como demais normas pertinentes à espécie".

IMPERATRIZ/MA 08 DE MAIO DE 2.023


S. W. M. CONSTRUÇÕES E EMPREENDIMENTOS LTDA
CNPJ: 13.136.076/0001-90
MARILENE PEREIRA SILVA
RG: 021637632002-0 SESP/MA - CPF: 413.027.963 - 72
REPRESENTANTE LEGAL



ANEXO XVII**ILMA. SR(A).**

**PRESIDENTE E DEMAIS MEMBROS DA COMISSÃO DE LICITAÇÃO
PREFEITURA MUNICIPAL DE SÃO FRANCISCO DO BREJÃO - MA
TOMADA DE PREÇOS Nº 003/2023 – CPL**

DECLARAÇÃO IDONEIDADE


Prezados Senhores,

A empresa **S.W M. CONSTRUÇÕES E EMPREENDIMENTOS LTDA**, inscrita no CNPJ (MF) Nº **13.136.076/0001-90**, com sede na Estrada Vicinal de Acesso, S/N, Lote 08, Quadra 05, Loteamento Residencial Jardim Boa Vista, Bairro: Jardim Sumaré, CEP: 65.900-970 - Imperatriz/MA, representada neste pela Sr.^a **MARILENE PEREIRA SILVA**, brasileira, divorciada, empresária, portadora da carteira de identidade nº 021637632002-0 SESP/MA e do CPF nº 413.027.963-72, residente e domiciliado na Rua Mato Grosso, nº 345, Maranhão Novo, CEP: 65.903-050 na cidade de Imperatriz/MA, **DECLARA**, sob as penas da lei, que inexistente qualquer fato, seja suspensão ou inidoneidade, que a impeça de participar de licitações e/ou ser contratada por administração pública em quaisquer de suas esferas (Federal, Estaduais ou Municipais). Outrossim, declara serem autênticos todos os documentos apresentados.

Declaramos que ficamos obrigados a comunicar, a qualquer tempo, a ocorrência de qualquer fato impeditivo de habilitação desta empresa, de participar de licitações e/ou de ser contratada por administração pública.

Declaramos ainda, ter ciência que "a falsidade de declaração, resultará na inabilitação desta empresa e caracterizará o crime de que trata o Art. 299 do Código Penal, sem prejuízo do enquadramento em outras figuras penais e das sanções administrativas previstas na Lei nº 8.666/93 e alterações posteriores, bem como demais normas pertinentes à espécie".

IMPERATRIZ/MA 08 DE MAIO DE 2.023


S. W. M. CONTRUÇÕES E EMPREENDIMENTOS LTDA
CNPJ: 13.136.076/0001-90
MARILENE PEREIRA SILVA
RG: 021637632002-0 SESP/MA - CPF: 413.027.963 - 72
REPRESENTANTE LEGAL




ANEXO XVIII

ILMA. SR(A).
PRESIDENTE E DEMAIS MEMBROS DA COMISSÃO DE LICITAÇÃO
PREFEITURA MUNICIPAL DE SÃO FRANCISCO DO BREJÃO - MA
TOMADA DE PREÇOS Nº 003/2023 – CPL


DECLARAÇÃO DE AUSÊNCIA DE PROCESSOS JUDICIAL COM SENTENÇA DEFINITIVA

rezados Senhores,

A empresa **S.W M. CONSTRUÇÕES E EMPREENDIMENTOS LTDA**, inscrita no CNPJ (MF) **Nº 13.136.076/0001-90**, com sede na Estrada Vicinal de Acesso, S/N, Lote 08, Quadra 05, Loteamento Residencial Jardim Boa Vista, Bairro: Jardim Sumaré, CEP: 65.900-970 - Imperatriz/MA, representada neste ato pela Sr.^a **MARILENE PEREIRA SILVA**, brasileira, divorciada, empresária, portadora da carteira de identidade nº 021637632002-0 SESP/MA e do CPF nº 413.027.963-72, residente e domiciliado na Rua Mato Grosso, nº 345, Maranhão Novo, CEP: 65.903-050 na cidade de Imperatriz/MA, **declara** sob as penas da lei, que essa empresa incluindo o(s) proprietário(s) e/ou sócio(s) ou responsável técnico e ou qualquer outro responsável, independente da denominação **não** estão respondendo processo judicialmente com sentença definitiva, em qualquer esferas governamentais, relativamente a fraudes em licitações públicas, danos ao erário público e /ou formação de quadrilha.

Declaramos ainda, ter ciência que "a falsidade de declaração, resultará na inabilitação desta empresa e caracterizará o crime de que trata o Art. 299 do Código Penal, sem prejuízo do enquadramento em outras figuras penais e das sanções administrativas previstas na Lei nº 8.666/93 e alterações posteriores, bem como demais normas pertinentes à espécie".

IMPERATRIZ/MA 08 DE MAIO DE 2.023


S. W. M. CONSTRUÇÕES E EMPREENDIMENTOS LTDA
CNPJ: 13.136.076/0001-90
MARILENE PEREIRA SILVA
RG: 021637632002-0 SESP/MA - CPF: 413.027.963 - 72
REPRESENTANTE LEGAL




ANEXO XIX

ILMA. SR(A).
PRESIDENTE E DEMAIS MEMBROS DA COMISSÃO DE LICITAÇÃO
PREFEITURA MUNICIPAL DE SÃO FRANCISCO DO BREJÃO - MA
TOMADA DE PREÇOS Nº 003/2023 – CPL


DECLARAÇÃO DE AUSÊNCIA DE IMPEDIMENTOS PREVISTOS NOS ARTIGOS 29, INCISO IX COM 54, INCISO I, ALÍNEA "A" E INCISO II, ALÍNEA "A", DA CONSTITUIÇÃO FEDERAL

Prezados Senhores,

A empresa **S.W M. CONSTRUÇÕES E EMPREENDIMENTOS LTDA**, inscrita no CNPJ (MF) **Nº 13.136.076/0001-90**, com sede na Estrada Vicinal de Acesso, S/N, Lote 08, Quadra 05, Loteamento Residencial Jardim Boa Vista, Bairro: Jardim Sumaré, CEP: 65.900-970 - Imperatriz/MA, representada neste ato pela Sr.^a **MARILENE PEREIRA SILVA**, brasileira, divorciada, empresária, portadora da carteira de identidade nº 021637632002-0 SESP/MA e do CPF nº 413.027.963-72, residente e domiciliado na Rua Mato Grosso, nº 345, Maranhão Novo, CEP: 65.903-050 na cidade de Imperatriz/MA, **declara** sob as penas da lei, que o(s) proprietário(s) e/ou sócio(s) exerçam mandato eletivo capaz de ensejar os impedimentos previstos nos artigos 29, inciso IX com 54, inciso I, alínea "a" e inciso II, alínea "a", da Constituição Federal.

Declaramos ainda, ter ciência que "a falsidade de declaração, resultará na inabilitação desta empresa e caracterizará o crime de que trata o Art. 299 do Código Penal, sem prejuízo do enquadramento em outras figuras penais e das sanções administrativas previstas na Lei nº 8.666/93 e alterações posteriores, bem como demais normas pertinentes à espécie".

IMPERATRIZ/MA 08 DE MAIO DE 2.023



S. W. M. CONSTRUÇÕES E EMPREENDIMENTOS LTDA
CNPJ: 13.136.076/0001-90
MARILENE PEREIRA SILVA
RG: 021637632002-0 SESP/MA - CPF: 413.027.963 - 72
REPRESENTANTE LEGAL






S.W.M CONSTRUÇÕES E EMPREENDIMENTOS LTDA

ILMA. SR(A).

**PRESIDENTE E DEMAIS MEMBROS DA COMISSÃO DE LICITAÇÃO
PREFEITURA MUNICIPAL DE SÃO FRANCISCO DO BREJÃO - MA
TOMADA DE PREÇOS Nº 003/2023 – CPL**



DECLARAÇÃO DE RENÚNCIA A VISITA TÉCNICA

Prezados Senhores,

A empresa **S.W M. CONSTRUÇÕES E EMPREENDIMENTOS LTDA**, inscrita no CNPJ (MF) Nº **13.136.076/0001-90**, com sede na Estrada Vicinal de Acesso, S/N, Lote 08, Quadra 05, Loteamento Residencial Jardim Boa Vista, Bairro: Jardim Sumaré, CEP: 65.900-970 - Imperatriz/MA, representada neste ato pela Sr.^a MARILENE PEREIRA SILVA, brasileira, divorciada, empresária, portadora da carteira de identidade nº 021637632002-0 SESP/MA e do CPF nº 413.027.963-72, residente e domiciliado na Rua Mato Grosso, nº 345, Maranhão Novo, CEP: 65.903-050 na cidade de Imperatriz/MA, DECLARA que renuncia à Visita Técnica aos locais e as instalações para a prestação dos serviços constantes do objeto do Edital da **Tomada de Preços nº 003/2023**, e o quadro técnico da empresa tomou conhecimento das reais condições de execução dos serviços, bem como coletaram informações de todos os dados e elementos necessários à perfeita elaboração da proposta comercial, responsabilizando-se por manter as garantias que vincularem nossa proposta ao presente processo licitatório, em nome da empresa que represento.

IMPERATRIZ/MA 08 DE MAIO DE 2.023

Marlene Pereira Silva
S. W. M. CONSTRUÇÕES E EMPREENDIMENTOS LTDA
CNPJ: 13.136.076/0001-90
MARILENE PEREIRA SILVA
RG: 021637632002-0 SESP/MA - CPF: 413.027.963 - 72
REPRESENTANTE LEGAL

ANEXO XX

ILMA. SR(A).
PRESIDENTE E DEMAIS MEMBROS DA COMISSÃO DE LICITAÇÃO
PREFEITURA MUNICIPAL DE SÃO FRANCISCO DO BREJÃO - MA
TOMADA DE PREÇOS Nº 003/2023 – CPL


DECLARAÇÃO COMPROVANDO QUE A EMPRESA LICITANTE RECEBEU OS DOCUMENTOS E QUE TOMOU TODAS AS INFORMAÇÕES E AS CONDIÇÕES LOCAIS PARA O CUMPRIMENTO DAS OBRIGAÇÕES DO OBJETO DESTA LICITAÇÃO

Prezados Senhores,

A empresa **S.W M. CONSTRUÇÕES E EMPREENDIMENTOS LTDA**, inscrita no CNPJ (MF) Nº **13.136.076/0001-90**, com sede na Estrada Vicinal de Acesso, S/N, Lote 08, Quadra 05, Loteamento Residencial Jardim Boa Vista, Bairro: Jardim Sumaré, CEP: 65.900-970 - Imperatriz/MA, representada neste pela Sr.^a **MARILENE PEREIRA SILVA**, brasileira, divorciada, empresária, portadora da carteira de identidade nº 021637632002-0 SESP/MA e do CPF nº 413.027.963-72, residente e domiciliado na Rua Mato Grosso, nº 345, Maranhão Novo, CEP: 65.903-050 na cidade de Imperatriz/MA, **declara** que recebeu todos os documentos e que tomou todas as informações e as condições locais para o cumprimento das obrigações do objeto desta licitação, conforme determinado pelo art. 30, inciso III, da lei 8.666/93 e alterações posteriores.

Declaramos ainda, ter ciência que "a falsidade de declaração, resultará na inabilitação desta empresa e caracterizará o crime de que trata o Art. 299 do Código Penal, sem prejuízo do enquadramento em outras figuras penais e das sanções administrativas previstas na Lei nº 8.666/93 e alterações posteriores, bem como demais normas pertinentes à espécie".

IMPERATRIZ/MA 08 DE MAIO DE 2.023


S. W. M. CONSTRUÇÕES E EMPREENDIMENTOS LTDA
CNPJ: 13.136.076/0001-90
MARILENE PEREIRA SILVA
RG: 021637632002-0 SESP/MA - CPF: 413.027.963 - 72
REPRESENTANTE LEGAL




ANEXO XXI

ILMA. SR(A).
PRESIDENTE E DEMAIS MEMBROS DA COMISSÃO DE LICITAÇÃO
PREFEITURA MUNICIPAL DE SÃO FRANCISCO DO BREJÃO - MA
TOMADA DE PREÇOS Nº 003/2023 – CPL

DECLARAÇÃO DE INFORMAÇÃO DE ATIVIDADE DE MAIOR RECEITA


Prezados Senhores,

A empresa **S.W M. CONSTRUÇÕES E EMPREENDIMENTOS LTDA**, inscrita no CNPJ (MF) Nº **13.136.076/0001-90**, com sede na Estrada Vicinal de Acesso, S/N, Lote 08, Quadra 05, Loteamento Residencial Jardim Boa Vista, Bairro: Jardim Sumaré, CEP: 65.900-970 - Imperatriz/MA, representada neste ato pela Sr.^a **MARILENE PEREIRA SILVA**, brasileira, divorciada, empresária, portadora da carteira de identidade nº 021637632002-0 SESP/MA e do CPF nº 413.027.963-72, residente e domiciliado na Rua Mato Grosso, nº 345, Maranhão Novo, CEP: 65.903-050 na cidade de Imperatriz/MA, DECLARA para os devidos fins, que a atividade descrita abaixo, devidamente enquadrada na classificação nacional de atividades econômicas / CNAE, representa a atividade de maior receita desta empresa:

Código do CNAE: 4313-4/00 - OBRAS DE TERRAPLENAGEM

Declaramos ainda, ter ciência que "a falsidade de declaração, resultará na inabilitação desta empresa e caracterizará o crime de que trata o Art. 299 do Código Penal, sem prejuízo do enquadramento em outras figuras penais e das sanções administrativas previstas na Lei nº 8.666/93 e alterações posteriores, bem como demais normas pertinentes à espécie".

IMPERATRIZ/MA 08 DE MAIO DE 2.023


S. W. M. CONSTRUÇÕES E EMPREENDIMENTOS LTDA
CNPJ: 13.136.076/0001-90
MARILENE PEREIRA SILVA
RG: 021637632002-0 SESP/MA - CPF: 413.027.963 - 72
REPRESENTANTE LEGAL




**ANEXO XIII****ILMA. SR(A).**

**PRESIDENTE E DEMAIS MEMBROS DA COMISSÃO DE LICITAÇÃO
PREFEITURA MUNICIPAL DE SÃO FRANCISCO DO BREJÃO - MA
TOMADA DE PREÇOS Nº 003/2023 – CPL**


**DECLARAÇÃO EXPRESSA DE TOTAL CONCORDÂNCIA COM OS
TERMOS DO EDITAL**


Prezados Senhores,

A empresa **S.W. M. CONSTRUÇÕES E EMPREENDIMENTOS LTDA**, inscrita no CNPJ (MF) Nº **13.136.076/0001-90**, com sede na Estrada Vicinal de Acesso, S/N, Lote 08, Quadra 05, Loteamento Residencial Jardim Boa Vista, Bairro: Jardim Sumaré, CEP: 65.900-970 - Imperatriz/MA, representada neste ato pela Sr.^a **MARILENE PEREIRA SILVA**, brasileira, divorciada, empresária, portadora da carteira de identidade nº 021637632002-0 SESP/MA e do CPF nº 413.027.963-72, residente e domiciliado na Rua Mato Grosso, nº 345, Maranhão Novo, CEP: 65.903-050 na cidade de Imperatriz/MA, **DECLARA** para os devidos fins, que concorda com todos os termos descritos no edital e seus anexos, em especial aos critérios de credenciamento, julgamento das propostas de preços, habilitação/inabilitação e que temos pleno e total conhecimento do edital e anexos deste certame, não possuindo ainda, quaisquer restrições ao caráter competitivo desta licitação.

Declaramos ainda, ter ciência que "a falsidade de declaração, resultará na inabilitação desta empresa e caracterizará o crime de que trata o Art. 299 do Código Penal, sem prejuízo do enquadramento em outras figuras penais e das sanções administrativas previstas na Lei nº 8.666/93 e alterações posteriores, bem como demais normas pertinentes à espécie".

IMPERATRIZ/MA 08 DE MAIO DE 2.023


S. W. M. CONSTRUÇÕES E EMPREENDIMENTOS LTDA
CNPJ: 13.136.076/0001-90
MARILENE PEREIRA SILVA
RG: 021637632002-0 SESP/MA - CPF: 413.027.963 - 72
REPRESENTANTE LEGAL






ILMA. SR(A).
PRESIDENTE E DEMAIS MEMBROS DA COMISSÃO DE LICITAÇÃO
PREFEITURA MUNICIPAL DE SÃO FRANCISCO DO BREJÃO - MA
TOMADA DE PREÇOS Nº 003/2023 – CPL


DECLARAÇÃO DE CAPACIDADE OPERACIONAL COMPATIVEL COM OS SERVIÇOS
PRETENDIDOS

Prezados Senhores,

A empresa **S.W M. CONSTRUÇÕES E EMPREENDIMENTOS LTDA**, inscrita no CNPJ (MF) Nº **13.136.076/0001-90**, com sede na Estrada Vicinal de Acesso, S/N, Lote 08, Quadra 05, Loteamento Residencial Jardim Boa Vista, Bairro: Jardim Sumaré, CEP: 65.900-970 - Imperatriz/MA, representada neste ato pela Sr.^a **MARILENE PEREIRA SILVA**, brasileira, divorciada, empresária, portadora da carteira de identidade nº 021637632002-0 SESP/MA e do CPF nº 413.027.963-72, residente e domiciliado na Rua Mato Grosso, nº 345, Maranhão Novo, CEP: 65.903-050 na cidade de Imperatriz/MA, **DECLARA** de que disporá, por ocasião da futura contratação, das instalações, aparelhamentos: veículos, máquinas, equipamentos e pessoal técnico considerados essenciais adequados vinculadas para a futura execução contratual, sob a pena de inabilitação do objeto em referência aos serviços explícitos no Edital da Licitação da **TOMADA DE PREÇOS Nº003/2023– CPL** nos termos da lei.

IMPERATRIZ/MA 08 DE MAIO DE 2.023


S. W. M. CONSTRUÇÕES E EMPREENDIMENTOS LTDA
 CNPJ: 13.136.076/0001-90
 MARILENE PEREIRA SILVA
 RG: 021637632002-0 SESP/MA - CPF: 413.027.963 - 72
 REPRESENTANTE LEGAL



ILMA. SR(A).
PRESIDENTE E DEMAIS MEMBROS DA COMISSÃO DE LICITAÇÃO
PREFEITURA MUNICIPAL DE SÃO FRANCISCO DO BREJÃO - MA
TOMADA DE PREÇOS Nº 003/2023 – CPL


DECLARAÇÃO DE ELABORAÇÃO INDEPENDENTE DE PROPOSTA

Presados Senhores

A empresa **S.W. M. CONSTRUÇÕES E EMPREENDIMENTOS LTDA**, inscrita no CNPJ (MF) Nº **13.136.076/0001-90**, com sede na Estrada Vicinal de Acesso, S/N, Lote 08, Quadra 05, Loteamento Residencial Jardim Boa Vista, Bairro: Jardim Sumaré, CEP: 65.900-970 - Imperatriz/MA, representada neste ato pela Sr.ª **MARILENE PEREIRA SILVA**, brasileira, divorciada, empresária, portadora da carteira de identidade nº 021637632002-0 SESP/MA e do CPF nº 413.027.963-72, residente e domiciliado na Rua Mato Grosso, nº 345, Maranhão Novo, CEP: 65.903-050 na cidade de Imperatriz/MA, para fins do disposto no edital **TOMADA DE PREÇOS Nº 003/2023 – CPL** **DECLARA**, sob as penas da Lei, em especial o artigo 299 do Código Penal Brasileiro, que:

- a) a presente proposta foi elaborada de maneira independente por esta empresa e que o conteúdo da proposta não foi, no todo ou em parte, direta ou indiretamente, informado, discutido ou recebido de qualquer outro participante potencial ou de fato do presente **TOMADA DE PREÇOS Nº 003/2023 – CPL**, por qualquer meio ou por qualquer pessoa;
- b) a intenção de apresentar a presente proposta não foi informada, discutida ou recebida de qualquer outro participante potencial ou de fato do presente **TOMADA DE PREÇOS Nº 003/2023 – CPL**, por qualquer meio ou por qualquer pessoa;
- c) não tentou por qualquer meio ou qualquer pessoa influir na decisão de qualquer outro participante potencial ou de fato do presente **TOMADA DE PREÇOS Nº 003/2023 – CPL** quanto a participar ou não desta licitação;
- d) o conteúdo da presente proposta não será, no todo ou em parte, direta ou indiretamente, comunicado ou discutido com qualquer outro participante potencial ou de fato do presente **TOMADA DE PREÇOS Nº 003/2023 – CPL** antes da adjudicação do objeto desta licitação;
- e) o conteúdo da presente proposta não foi, no todo ou em parte, direta ou indiretamente, informado, discutido ou recebido de qualquer integrante da PMSFB/MA antes da abertura oficial das propostas.
- f) o representante abaixo assinado declara ainda que está plenamente ciente do teor e da extensão desta Declaração e que detém plenos poderes e informações para firmá-la.

IMPERATRIZ/MA 08 DE MAIO DE 2.023


S. W. M. CONSTRUÇÕES E EMPREENDIMENTOS LTDA
CNPJ: 13.136.076/0001-90
MARILENE PEREIRA SILVA
RG: 021637632002-0 SESP/MA - CPF: 413.027.963 - 72
REPRESENTANTE LEGAL






ILMA. SR(A).
PRESIDENTE E DEMAIS MEMBROS DA COMISSÃO DE LICITAÇÃO
PREFEITURA MUNICIPAL DE SÃO FRANCISCO DO BREJÃO - MA
TOMADA DE PREÇOS Nº 003/2023 – CPL

DECLARAÇÃO DE ENQUADRAMENTO

Presados Senhores

A empresa S.W M. CONSTRUÇÕES E EMPREENDIMENTOS LTDA, inscrita no CNPJ (MF) Nº 13.136.076/0001-90, com sede na Estrada Vicinal de Acesso, S/N, Lote 08, Quadra 05, Loteamento Residencial Jardim Boa Vista, Bairro: Jardim Sumaré, CEP: 65.900-970 - Imperatriz/MA, representada neste ato pela Sr.^a **MARILENE PEREIRA SILVA**, brasileira, divorciada, empresária, portadora da carteira de identidade nº 021637632002-0 SESP/MA e do CPF nº 413.027.963-72, residente e domiciliado na Rua Mato Grosso, nº 345, Maranhão Novo, CEP: 65.903-050 na cidade de Imperatriz/MA, **DECLARA**, sob as penas da Lei, nos termos do art. 3º, da Lei Complementar nº 123/06 e alterações posteriores E, sob as penas da lei, especialmente o disposto no art. 299, do Código Penal Brasileiro, que se encontra enquadrada na condição de **Empresa de Pequeno Porte** e que inexistente fato superveniente que implique no seu dês enquadramento dessa situação.


() Microempresa - ME

(X) Empresa de pequeno porte - EPP

() Declaramos possuir restrição fiscal/trabalhista no(s) documento(s) de habilitação e pretendemos utilizar o prazo previsto no art. 43, § 1º da Lei Complementar nº 123/2006 e alterações posteriores, para regularização, estando ciente que, do contrário, decairá o direito à contratação, estando sujeita às sanções previstas no art. 81 da Lei Federal nº 8.666/93 e alterações posteriores.

Local.

IMPERATRIZ/MA 08 DE MAIO DE 2.023


S. W. M. CONSTRUÇÕES E EMPREENDIMENTOS LTDA
CNPJ: 13.136.076/0001-90
MARILENE PEREIRA SILVA
RG: 021637632002-0 SESP/MA - CPF: 413.027.963 - 72
REPRESENTANTE LEGAL






**TOMADA DE PREÇOS Nº 003/2023 - CPL
PROPOSTA DE PREÇO**

**TOMADA DE PREÇOS Nº 003/2023 - CPL
PROCESSO Nº 056/2023
PROPOSTA DE PREÇOS**



Prezados Senhores,

Pelo presente, submetemos à apreciação de V. Sra. a nossa proposta relativa à licitação em epígrafe, assumindo inteira responsabilidade por quaisquer erros ou omissões que venham a ser verificados na preparação da mesma e declaramos ainda que, temos pleno conhecimento das condições em que se desenvolverão os trabalhos, e concordamos com a totalidade das instruções e critérios de qualificação definidos no edital da **TOMADA DE PREÇOS Nº 003/2023-CPL**, tendo como objeto a **CONTRATAÇÃO DE EMPRESA ESPECIALIZADA PARA A CONSTRUÇÃO DE DUAS PISTAS DE COOPER NOS POVOADOS TRECHO SECO E VILA UNIÃO**.

1. PROPONENTE: RAZÃO SOCIAL:

Razão Social: S.W.M. CONSTRUÇÕES E EMPREENDIMENTOS LTDA
CNPJ: 13.136.076/0001-90
Endereço: Est. Vicinal de Acesso, s/nº, Lote 8, QD 5, Lotea. Res. Jardim Boa Vista,
Jardim Sumaré, Imperatriz - MA.
Fone/Fax: (99)3524-8251
E-mail: idealempreendimentos02@outlook.com

2. REPRESENTANTE LEGAL QUE ASSINARÁ O CONTRATO

Nome: Marilene Pereira Silva
RG: 021637632002-0
CPF nº 413.027.963-72
Nacionalidade: brasileira
Estado Civil:
Profissão: empresária
Endereço: Rua Mato Grosso, nº 345, Maranhão Novo, CEP: 65.903-050 na cidade de Imperatriz/MA.

3. VALOR GLOBAL DA PROPOSTA: R\$ 217.584,51 (duzentos e dezessete mil, quinhentos e oitenta e quatro reais e cinquenta e um centavos).


4. PRAZO DE VALIDADE DA PROPOSTA: 60 (sessenta) dias


5. PRAZO DE ENTREGA: 90 (noventa dias) dias

6. CONDIÇÕES DE PAGAMENTO: conforme estabelecido em contrato

7. DADOS BANCÁRIOS DA EMPRESA: CONTA CORRENTE Nº. 3 1 2 9 - 6 , AGÊNCIA Nº. 3151 OP 003, BANCO CAIXA ECONÔMICA FEDERAL, em nome de S.W.M. Construções e Empreendimentos LTDA.

Imperatriz - MA, 29 de abril de 2023.


S.W.M. CONSTRUÇÕES E EMPREENDIMENTOS LTDA
CNPJ: 13.136.076/000190
MARILENE PEREIRA SILVA
CPF: 413.027.963-72


JONATHAN BARROSO SILVA
ENGENHEIRO CIVIL
CREA 2616025990 SP
VISTO 1000002238 - MA



Obra
 Contratação de empresa especializada para a construção de duas pistas de cooper nos Povoados Trecho Seco e Vila União. TOMADA DE PREÇOS Nº 003/2023 – CPL. PROCESSO ADMINISTRATIVO: 056/2023.

Bancos
 SINAPI - 01/2023 - Maranhão
 ORSE - 12/2022 - Sergipe
 SEINFRA - 028 - Ceará

B.D.I.
 25,0%



Encargos Sociais
 Desonerado:
 Horaista: 83,61%
 Mensalista: 46,70%

Orçamento Sintético							Und	Quant.	Valor Unit	Valor Unit com BDI	Total	Peso (%)
1		SERVIÇOS INICIAIS									23.823,80	10,95 %
1.1	C4541 SEINFRA	PLACA PADRÃO DE OBRA, TIPO BANNER	m²	8	418,91	523,63	4,189,04	1,93 %				
1.2	90777 SINAPI	ENGENHEIRO CIVIL DE OBRA JUNIOR COM ENCARGOS COMPLEMENTARES	H	120	95,06	118,82	14.258,40	6,55 %				
1.3	99058 SINAPI	LOCAÇÃO DE PONTO PARA REFERÊNCIA TOPOGRÁFICA. AF_10/2018	UN	33	7,97	9,96	328,68	0,15 %				
1.4	97916 SINAPI	TRANSPORTE COM CAMINHÃO BASCULANTE DE 6 M³, EM VIA URBANA EM LEITO NATURAL (UNIDADE: TXKM). AF 07/2020	TXKM	1848	2,05	2,56	4.730,88	2,17 %				
1.5	99064 SINAPI	LOCAÇÃO DE PAVIMENTAÇÃO. AF_10/2018	M	660	0,39	0,48	316,80	0,15 %				
2		TERRAPLENAGEM					6.424,44	2,95 %				
2.1	101135 SINAPI	ESCAVAÇÃO HORIZONTAL, INCLUINDO CARGA, DESCARGA E TRANSPORTE EM SOLO DE 1ª CATEGORIA COM TRATOR DE ESTEIRAS (150HP/LÂMINA: 3,18M3) E CAMINHÃO BASCULANTE DE 10M3, DMT ATÉ 200M AF 07/2020	m³	184,8	12,84	16,05	2.966,04	1,36 %				
2.2	100576 SINAPI	REGULARIZAÇÃO E COMPACTAÇÃO DE SUBLEITO DE SOLO PREDOMINANTEMENTE ARGILOSO. AF 11/2019	m²	1320	2,10	2,62	3.458,40	1,59 %				
3		PAVIMENTAÇÃO					78.436,27	36,05 %				
3.1	94990 SINAPI	EXECUÇÃO DE PASSEIO (CALÇADA) OU PISO DE CONCRETO COM CONCRETO MOLDADO IN LOCO, FEITO EM OBRA, ACABAMENTO CONVENCIONAL, NÃO ARMADO. AF 08/2022	m²	71,28	686,59	858,23	61.174,63	28,12 %				
3.2	4923 ORSE	Acabamento superficial de concreto com lixamento e polimento	m²	1188	11,63	14,53	17.261,64	7,93 %				
4		DRENAGEM					79.820,40	36,68 %				
4.1	94273 SINAPI	ASSENTAMENTO DE GUIA (MEIO-FIO) EM TRECHO RETO, CONFECCIONADA EM CONCRETO PRÉ-FABRICADO, DIMENSÕES 100X15X13X30 CM (COMPRIMENTO X BASE INFERIOR X BASE SUPERIOR X ALTURA), PARA VIAS URBANAS (USO VIÁRIO). AF 06/2016	M	1320	48,38	60,47	79.820,40	36,68 %				
5		PINTURA E SINALIZAÇÃO					29.079,60	13,36 %				
5.1	102491 SINAPI	PINTURA DE PISO COM TINTA ACRÍLICA, APLICAÇÃO MANUAL, 2 DEMÃO, INCLUSO FUNDO PREPARADOR. AF 05/2021	m²	1188	18,16	22,70	26.967,60	12,39 %				
5.2	102498 SINAPI	PINTURA DE MEIO-FIO COM TINTA BRANCA A BASE DE CAL (CAIAÇÃO). AF 05/2021	M	1320	1,28	1,60	2.112,00	0,97 %				

Tipo de Licitação TOMADA DE PREÇOS Nº 003/2023 – CPL.
 Abertura da Licitação 09/05/2023 08:00
 Número do Processo PROCESSO ADMINISTRATIVO: 056/2023.

Total sem BDI 174.093,97
 Total do BDI 43.490,54
 Total Geral 217.584,51

Mariene Pereira
 S.W.M. CONSTRUCOES E EMPREENDIMENTOS LTDA
 CNPJ: 13.136.076/000190
 MARILENE PEREIRA SILVA
 CPF: 413.027.963-72

Jonathan Barroso Silva
 JONATHAN BARROSO SILVA
 ENGENHEIRO CIVIL
 CREA 2616025990 SP
 VISTO 11000002238 - MA





Composições Analíticas com Preço Unitário
 Contratação de empresa especializada para a construção de duas pistas de cooper nos Povoados Trecho Seco e Vila União. TOMADA DE PREÇOS Nº 003/2023 - CPL.
 PROCESSO ADMINISTRATIVO: 056/2023.

Bancos
 SINAPI - 01/2023 - Maranhão
 ORSE - 12/2022 - Sergipe
 SEINFRA - 028 - Ceará

Encargos Sociais
 Desonerado:
 Horista: 83,61%
 Mensalista: 46,70%



Composições Analíticas com Preço Unitário						Und	Quant.	Valor Unit	Total
1.1	Código Banco	Descrição	Tipo						
Composição	C4541 SEINFRA	PLACA PADRÃO DE OBRA, TIPO BANNER	CONSTRUÇÃO DO CANTEIRO DA	m²	1,0000000	418,91	418,91		
Composição	C0830 SEINFRA	CONCRETO CICLÓPICO FCK 15 MPa COM AGREGADO ADQUIRIDO	CONCRETOS	m³	0,0125000	713,21	8,91		
Auxiliar				UN	0,1700000	33,48	5,69		
Insumo	10871 SEINFRA	COTOVELO AÇO GALVANIZADO DE 1 1/2"		H	3,0000000	24,75	74,25		
Insumo	11530 SEINFRA	MONTADOR		UN	0,1700000	43,12	7,33		
Insumo	11945 SEINFRA	TE AÇO GALVANIZADO DE 1 1/2"		M	1,5000000	56,68	85,02		
Insumo	12170 SEINFRA	TUBO AÇO GALVANIZADO DE 40MM (1 1/2")		H	3,0000000	24,75	74,25		
Insumo	12391 SEINFRA	PEDREIRO		H	3,0000000	18,66	55,98		
Insumo	12543 SEINFRA	SERVENTE		M²	1,0000000	107,48	107,48		
Insumo	18395 SEINFRA	LONA C/ APLICAÇÃO DE ILHOSES E LACRES, IMPRESSA C/ LOGOMARCAS E DESCRIÇÃO DA OBRA							
				MO sem LS =>	0,00	LS =>	0,00	MO com LS =>	0,00
				Valor do BDI =>	104,72	Valor com BDI =>		523,63	
1.2	Código Banco	Descrição	Tipo	Und	Quant.	Valor Unit	Total		
Composição	90777 SINAPI	ENGENHEIRO CIVIL DE OBRA JUNIOR COM ENCARGOS COMPLEMENTARES	SEDI - SERVIÇOS DIVERSOS	H	1,0000000	95,06	95,06		
Composição	95402 SINAPI	CURSO DE CAPACITAÇÃO PARA ENGENHEIRO CIVIL DE OBRA JUNIOR (ENCARGOS COMPLEMENTARES) - HORISTA	SEDI - SERVIÇOS DIVERSOS	H	1,0000000	1,42	1,42		
Auxiliar	00002706 SINAPI	ENGENHEIRO CIVIL DE OBRA JUNIOR	Mão de Obra	H	1,0000000	91,80	91,80		
Insumo	00037372 SINAPI	EXAMES - HORISTA (COLETADO CAIXA - ENCARGOS COMPLEMENTARES)	Outros	H	1,0000000	1,12	1,12		
Insumo	00037373 SINAPI	SEGURO - HORISTA (COLETADO CAIXA - ENCARGOS COMPLEMENTARES)	Taxas	H	1,0000000	0,01	0,01		
Insumo	00043462 SINAPI	FERRAMENTAS - FAMÍLIA ENGENHEIRO CIVIL - HORISTA (ENCARGOS COMPLEMENTARES - COLETADO CAIXA)	Equipamento	H	1,0000000	0,01	0,01		
Insumo	00043486 SINAPI	EPI - FAMÍLIA ENGENHEIRO CIVIL - HORISTA (ENCARGOS COMPLEMENTARES - COLETADO CAIXA)	Equipamento	H	1,0000000	0,70	0,70		
				MO sem LS =>	50,77	LS =>	42,45	MO com LS =>	93,22
				Valor do BDI =>	23,76	Valor com BDI =>		118,82	
1.3	Código Banco	Descrição	Tipo	Und	Quant.	Valor Unit	Total		
Composição	99058 SINAPI	LOCAÇÃO DE PONTO PARA REFERÊNCIA TOPOGRÁFICA. AF_10/2018	SERT - SERVIÇOS TÉCNICOS	UN	1,0000000	7,97	7,97		
Composição	88253 SINAPI	AUXILIAR DE TOPOGRAFO COM ENCARGOS COMPLEMENTARES	SEDI - SERVIÇOS DIVERSOS	H	0,1172000	13,66	1,60		
Auxiliar	90781 SINAPI	TOPOGRAFO COM ENCARGOS COMPLEMENTARES	SEDI - SERVIÇOS DIVERSOS	H	0,2345000	22,60	5,29		
Auxiliar	00000032 SINAPI	ACO CA-50, 6,3 MM, VERGALHAO	Material	KG	0,0735000	9,62	0,70		
Insumo	00007247 SINAPI	LOCAÇÃO DE TEODOLITO ELETRONICO, PRECISAO ANGULAR DE 5 A 7 SEGUNDOS, INCLUINDO TRIPE	Equipamento	H	0,1759000	2,21	0,38		
				MO sem LS =>	3,40	LS =>	2,84	MO com LS =>	6,24
				Valor do BDI =>	1,99	Valor com BDI =>		9,96	
1.4	Código Banco	Descrição	Tipo	Und	Quant.	Valor Unit	Total		
Composição	97916 SINAPI	TRANSPORTE COM CAMINHÃO BASCULANTE DE 6 M³, EM VIA URBANA EM LEITO NATURAL (UNIDADE: TXKM). AF_07/2020	MOVT - MOVIMENTO DE TERRA	TXKM	1,0000000	2,05	2,05		
Composição	67826 SINAPI	CAMINHÃO BASCULANTE 6 M3 TOCO, PESO BRUTO TOTAL 16.000 KG, CARGA ÚTIL MÁXIMA 11.130 KG, DISTÂNCIA ENTRE EIXOS 5,36 M, POTÊNCIA 185 CV, INCLUSIVE CAÇAMBA METÁLICA - CHP DIURNO. AF_06/2014	CHOR - CUSTOS HORÁRIOS DE MÁQUINAS E EQUIPAMENTOS	CHP	0,0117000	156,82	1,83		
Composição	67827 SINAPI	CAMINHÃO BASCULANTE 6 M3 TOCO, PESO BRUTO TOTAL 16.000 KG, CARGA ÚTIL MÁXIMA 11.130 KG, DISTÂNCIA ENTRE EIXOS 5,36 M, POTÊNCIA 185 CV, INCLUSIVE CAÇAMBA METÁLICA - CHI DIURNO. AF_06/2014	CHOR - CUSTOS HORÁRIOS DE MÁQUINAS E EQUIPAMENTOS	CHI	0,0050000	44,05	0,22		
				MO sem LS =>	0,15	LS =>	0,13	MO com LS =>	0,28
				Valor do BDI =>	0,51	Valor com BDI =>		2,56	
1.5	Código Banco	Descrição	Tipo	Und	Quant.	Valor Unit	Total		
Composição	99064 SINAPI	LOCAÇÃO DE PAVIMENTAÇÃO. AF_10/2018	SERT - SERVIÇOS TÉCNICOS	M	1,0000000	0,39	0,39		
Composição	99058 SINAPI	LOCAÇÃO DE PONTO PARA REFERÊNCIA TOPOGRÁFICA. AF_10/2018	SERT - SERVIÇOS TÉCNICOS	UN	0,0500000	7,97	0,39		
Auxiliar									
				MO sem LS =>	0,17	LS =>	0,14	MO com LS =>	0,31
				Valor do BDI =>	0,09	Valor com BDI =>		0,48	
2.1	Código Banco	Descrição	Tipo	Und	Quant.	Valor Unit	Total		
Composição	101135 SINAPI	ESCAVAÇÃO HORIZONTAL, INCLUINDO CARGA, DESCARGA E TRANSPORTE EM SOLO DE 1A CATEGORIA COM TRATOR DE ESTEIRAS (150HP/LÂMINA: 3,18M3) E CAMINHÃO BASCULANTE DE 10M3, DMT ATÉ 200M AF_07/2020	MOVT - MOVIMENTO DE TERRA	m³	1,0000000	12,84	12,84		
Composição	100974 SINAPI	CARGA, MANOBRA E DESCARGA DE SOLOS E MATERIAIS GRANULARES EM CAMINHÃO BASCULANTE 10 M³ - CARGA COM PÁ CARREGADEIRA (CAÇAMBA DE 1,7 A 2,8 M³ / 128 HP) E DESCARGA LIVRE (UNIDADE: M3). AF_07/2020	TRAN - TRANSPORTES, CARGAS E DESCARGAS	m³	1,2500000	7,29	9,11		
Auxiliar	5851 SINAPI	TRATOR DE ESTEIRAS, POTÊNCIA 150 HP, PESO OPERACIONAL 16,7 T, COM RODA MOTRIZ ELEVADA E LÂMINA 3,18 M3 - CHP DIURNO. AF_06/2014	CHOR - CUSTOS HORÁRIOS DE MÁQUINAS E EQUIPAMENTOS	CHP	0,0079000	235,79	1,86		
Auxiliar	5853 SINAPI	TRATOR DE ESTEIRAS, POTÊNCIA 150 HP, PESO OPERACIONAL 16,7 T, COM RODA MOTRIZ ELEVADA E LÂMINA 3,18 M3 - CHI DIURNO. AF_06/2014	CHOR - CUSTOS HORÁRIOS DE MÁQUINAS E EQUIPAMENTOS	CHI	0,0134000	69,93	0,93		
Auxiliar	88316 SINAPI	SERVENTE COM ENCARGOS COMPLEMENTARES	SEDI - SERVIÇOS DIVERSOS	H	0,0213000	16,97	0,36		
Auxiliar	93589 SINAPI	TRANSPORTE COM CAMINHÃO BASCULANTE DE 10 M³, EM VIA URBANA EM REVESTIMENTO PRIMÁRIO (UNIDADE: M3XKM). AF_07/2020	TRAN - TRANSPORTES, CARGAS E DESCARGAS	M3XKM	0,2500000	2,32	0,58		
				MO sem LS =>	0,96	LS =>	0,80	MO com LS =>	1,76
				Valor do BDI =>	3,21	Valor com BDI =>		16,05	
2.2	Código Banco	Descrição	Tipo	Und	Quant.	Valor Unit	Total		
Composição	100576 SINAPI	REGULARIZAÇÃO E COMPACTAÇÃO DE SUBLEITO DE SOLO PREDOMINANTEMENTE ARGILOSO. AF_11/2019	PAVI - PAVIMENTAÇÃO	m²	1,0000000	2,10	2,10		
Composição	5901 SINAPI	CAMINHÃO PIPA 10.000 L TRUCADO, PESO BRUTO TOTAL 23.000 KG, CARGA ÚTIL MÁXIMA 15.935 KG, DISTÂNCIA ENTRE EIXOS 4,8 M, POTÊNCIA 230 CV, INCLUSIVE TANQUE DE AÇO PARA TRANSPORTE DE ÁGUA - CHP DIURNO. AF_06/2014	CHOR - CUSTOS HORÁRIOS DE MÁQUINAS E EQUIPAMENTOS	CHP	0,0010000	287,27	0,28		
Auxiliar	5903 SINAPI	CAMINHÃO PIPA 10.000 L TRUCADO, PESO BRUTO TOTAL 23.000 KG, CARGA ÚTIL MÁXIMA 15.935 KG, DISTÂNCIA ENTRE EIXOS 4,8 M, POTÊNCIA 230 CV, INCLUSIVE TANQUE DE AÇO PARA TRANSPORTE DE ÁGUA - CHI DIURNO. AF_06/2014	CHOR - CUSTOS HORÁRIOS DE MÁQUINAS E EQUIPAMENTOS	CHI	0,0070000	51,92	0,36		
Auxiliar	5932 SINAPI	MOTONIVELADORA POTÊNCIA BÁSICA LÍQUIDA (PRIMEIRA MARCHA) 125 HP, PESO BRUTO 13032 KG, LARGURA DA LÂMINA DE 3,7 M - CHP DIURNO. AF_06/2014	CHOR - CUSTOS HORÁRIOS DE MÁQUINAS E EQUIPAMENTOS	CHP	0,0001000	223,09	0,02		



Composições Analíticas com Preço Unitário
 Contratação de empresa especializada para a construção de duas pistas de cooper nos Povoados Trecho Seco e Vila União. TOMADA DE PREÇOS Nº 003/2023 – CPL.
 PROCESSO ADMINISTRATIVO: 056/2023.

Bancos
 SINAPI - 01/2023 - Maranhão
 ORSE - 12/2022 - Sergipe
 SEINFRA - 028 - Ceará



Encargos Sociais
 Desonerado:
 Horista: 83,61%
 Mensalista: 46,70%

Composições Analíticas com Preço Unitário		CHOR - CUSTOS HORÁRIOS DE MÁQUINAS E EQUIPAMENTOS		CHI	Quant.	Valor Unit	Total
Composição Auxiliar	5934 SINAPI	MOTONIVELADORA POTÊNCIA BÁSICA LÍQUIDA (PRIMEIRA MARCHA) 125 HP, PESO BRUTO 13032 KG, LARGURA DA LÂMINA DE 3,7 M - CHI DIURNO, AF 06/2014		0,0080000		74,76	0,59
Composição Auxiliar	73436 SINAPI	ROLO COMPACTADOR VIBRATÓRIO PÉ DE CARNEIRO PARA SOLOS, POTÊNCIA 80 HP, PESO OPERACIONAL SEM/COM LASTRO 7,4 / 8,8 T, LARGURA DE TRABALHO 1,68 M - CHP DIURNO, AF 02/2016		0,0020000		195,56	0,39
Composição Auxiliar	88316 SINAPI	ROLO COMPACTADOR VIBRATÓRIO PÉ DE CARNEIRO PARA SOLOS, POTÊNCIA 80 HP, PESO OPERACIONAL SEM/COM LASTRO 7,4 / 8,8 T, LARGURA DE TRABALHO 1,68 M - CHP DIURNO, AF 02/2016		0,0080000		16,97	0,13
Composição Auxiliar	93244 SINAPI	ROLO COMPACTADOR VIBRATÓRIO PÉ DE CARNEIRO PARA SOLOS, POTÊNCIA 80 HP, PESO OPERACIONAL SEM/COM LASTRO 7,4 / 8,8 T, LARGURA DE TRABALHO 1,68 M - CHI DIURNO, AF 02/2016		0,0060000		56,18	0,33
		MO sem LS =>	0,33	LS =>	0,28	MO com LS =>	0,61
		Valor do BDI =>	0,52			Valor com BDI =>	2,62

3.1	Código Banco	Descrição	Tipo	Und	Quant.	Valor Unit	Total
Composição	94990 SINAPI	EXECUÇÃO DE PASSEIO (CALÇADA) OU PISO DE CONCRETO COM CONCRETO MOLDADO IN LOCO, FEITO EM OBRA, ACABAMENTO CONVENCIONAL, NÃO ARMADO, AF 08/2022	PISO - PISOS	m²	1,0000000	686,59	686,59
Composição Auxiliar	88262 SINAPI	CARPINTEIRO DE FORMAS COM ENCARGOS COMPLEMENTARES	SEDI - SERVIÇOS DIVERSOS	H	1,6268000	22,66	36,86
Composição Auxiliar	88309 SINAPI	PEDREIRO COM ENCARGOS COMPLEMENTARES	SEDI - SERVIÇOS DIVERSOS	H	1,4149000	23,02	32,57
Composição Auxiliar	88316 SINAPI	SERVENTE COM ENCARGOS COMPLEMENTARES	SEDI - SERVIÇOS DIVERSOS	H	3,0417000	16,97	51,61
Composição Auxiliar	94964 SINAPI	CONCRETO FCK = 20MPA, TRAÇO 1:2,7:3 (EM MASSA SECA DE CIMENTO/ AREIA MÉDIA/ BRITA 1) - PREPARO MECÂNICO COM BETONEIRA 400 L, AF 05/2021	FUES - FUNDAÇÕES E ESTRUTURAS	m³	1,2315000	433,97	534,43
Insumo	00002692 SINAPI	DESMOLDANTE PROTETOR PARA FORMAS DE MADEIRA, DE BASE OLEOSA EMULSIONADA EM AGUA	Material	L	0,0213000	7,72	0,16
Insumo	00004509 SINAPI	SARRAFO *2,5 X 10* CM EM PINUS, MISTA OU EQUIVALENTE DA REGIAO - BRUTA	Material	M	3,1250000	4,60	14,37
Insumo	00004517 SINAPI	SARRAFO *2,5 X 7,5* CM EM PINUS, MISTA OU EQUIVALENTE DA REGIAO - BRUTA	Material	M	2,5000000	3,94	9,85
Insumo	00005068 SINAPI	PREGO DE ACO POLIDO COM CABECA 17 X 21 (2 X 11)	Material	KG	0,2994000	22,53	6,74
		MO sem LS =>	80,55	LS =>	67,34	MO com LS =>	147,89
		Valor do BDI =>	171,64			Valor com BDI =>	858,23

3.2	Código Banco	Descrição	Tipo	Und	Quant.	Valor Unit	Total
Composição	4923 ORSE	Acabamento superficial de concreto com lixamento e polimento	Reparo, Proteção e Reforço de Provisórios	m²	1,0000000	11,63	11,63
Composição	10549 ORSE	Encargos Complementares - Servente		h	0,6000000	3,62	2,17
Composição Auxiliar	00003768 SINAPI	LIXA EM FOLHA PARA FERRO, NUMERO 150	Material	UN	1,0000000	2,64	2,64
Insumo	00006111 SINAPI	SERVENTE DE OBRAS	Mão de Obra	H	0,6000000	11,38	6,82
		MO sem LS =>	3,71	LS =>	3,11	MO com LS =>	6,82
		Valor do BDI =>	2,90			Valor com BDI =>	14,53

4.1	Código Banco	Descrição	Tipo	Und	Quant.	Valor Unit	Total
Composição	94273 SINAPI	ASSENTAMENTO DE GUIA (MEIO-FIO) EM TRECHO RETO, CONFECCIONADA EM CONCRETO PRÉ-FABRICADO, DIMENSÕES 100X15X13X30 CM (COMPRIMENTO X BASE INFERIOR X BASE SUPERIOR X ALTURA), PARA VIAS URBANAS (USO VIÁRIO), AF 09/2016	DROP - DRENAGEM/OBRAS DE CONTENÇÃO / POÇOS DE VISITA E CAIXAS	M	1,0000000	48,38	48,38
Composição Auxiliar	88309 SINAPI	PEDREIRO COM ENCARGOS COMPLEMENTARES	SEDI - SERVIÇOS DIVERSOS	H	0,3940000	23,02	9,06
Composição Auxiliar	88316 SINAPI	SERVENTE COM ENCARGOS COMPLEMENTARES	SEDI - SERVIÇOS DIVERSOS	H	0,3940000	16,97	6,68
Composição Auxiliar	88629 SINAPI	ARGAMASSA TRAÇO 1:3 (EM VOLUME DE CIMENTO E AREIA MÉDIA ÚMIDA), PREPARO MANUAL, AF 08/2019	SEDI - SERVIÇOS DIVERSOS	m³	0,0020000	619,83	1,23
Composição Auxiliar	00000370 SINAPI	AREIA MÉDIA - POSTO JAZIDA/FORNECEDOR (RETIRADO NA JAZIDA, SEM TRANSPORTE)	Material	m³	0,0070000	68,74	0,48
Insumo	00004059 SINAPI	MEIO-FIO OU GUIA DE CONCRETO, PRÉ-MOLDADO, COMP 1 M, *30 X 12/15* CM (H X L1/L2)	Material	M	1,0050000	30,78	30,93
		MO sem LS =>	6,35	LS =>	5,31	MO com LS =>	11,66
		Valor do BDI =>	12,09			Valor com BDI =>	60,47

5.1	Código Banco	Descrição	Tipo	Und	Quant.	Valor Unit	Total
Composição	102491 SINAPI	PINTURA DE PISO COM TINTA ACRÍLICA, APLICAÇÃO MANUAL, 2 DEMÃOS, INCLUSO FUNDO PREPARADOR, AF 05/2021	PINT - PINTURAS	m²	1,0000000	18,16	18,16
Composição Auxiliar	88310 SINAPI	PINTOR COM ENCARGOS COMPLEMENTARES	SEDI - SERVIÇOS DIVERSOS	H	0,2750000	24,22	6,66
Composição Auxiliar	88316 SINAPI	SERVENTE COM ENCARGOS COMPLEMENTARES	SEDI - SERVIÇOS DIVERSOS	H	0,1150000	16,97	1,95
Composição Auxiliar	00006085 SINAPI	SELADOR ACRILICO OPACO PREMIUM INTERIOR/EXTERIOR	Material	L	0,1600000	8,84	1,41
Insumo	00007348 SINAPI	TINTA ACRILICA PREMIUM PARA PISO	Material	L	0,4270000	18,92	8,07
Insumo	00012815 SINAPI	FITA CREPE ROLO DE 25 MM X 50 M	Material	UN	0,0100000	7,20	0,07
		MO sem LS =>	3,33	LS =>	2,78	MO com LS =>	6,11
		Valor do BDI =>	4,54			Valor com BDI =>	22,70

5.2	Código Banco	Descrição	Tipo	Und	Quant.	Valor Unit	Total
Composição	102498 SINAPI	PINTURA DE MEIO-FIO COM TINTA BRANCA A BASE DE CAL (CAIAÇÃO), AF 05/2021	PINT - PINTURAS	M	1,0000000	1,28	1,28
Composição Auxiliar	88310 SINAPI	PINTOR COM ENCARGOS COMPLEMENTARES	SEDI - SERVIÇOS DIVERSOS	H	0,0370000	24,22	0,89
Composição Auxiliar	88316 SINAPI	SERVENTE COM ENCARGOS COMPLEMENTARES	SEDI - SERVIÇOS DIVERSOS	H	0,0160000	16,97	0,27
Composição Auxiliar	00011161 SINAPI	CAL HIDRATADA PARA PINTURA	Material	KG	0,1000000	1,20	0,12
		MO sem LS =>	0,45	LS =>	0,37	MO com LS =>	0,82
		Valor do BDI =>	0,32			Valor com BDI =>	1,60

Composições Auxiliares							
	Código Banco	Descrição	Tipo	Und	Quant.	Valor Unit	Total
Composição	88629 SINAPI	ARGAMASSA TRAÇO 1:3 (EM VOLUME DE CIMENTO E AREIA MÉDIA ÚMIDA), PREPARO MANUAL, AF 08/2019	SEDI - SERVIÇOS DIVERSOS	m³	1,0000000	619,83	619,83
Composição Auxiliar	88316 SINAPI	SERVENTE COM ENCARGOS COMPLEMENTARES	SEDI - SERVIÇOS DIVERSOS	H	8,5700000	16,97	145,43
Composição Auxiliar	00000370 SINAPI	AREIA MÉDIA - POSTO JAZIDA/FORNECEDOR (RETIRADO NA JAZIDA, SEM TRANSPORTE)	Material	m³	1,0700000	68,74	73,55
Insumo	00001370 SINAPI	CIMENTO PORTLAND COMPOSTO CP II-32	Material	KG	482,9600000	0,83	400,85



Composições Analíticas com Preço Unitário
 Contratação de empresa especializada para a construção de duas pistas de cooper nos Povoados Trecho Seco e Vila União. TOMADA DE PREÇOS Nº 003/2023 – CPL.
 PROCESSO ADMINISTRATIVO: 056/2023.

Bancos
 SINAPI - 01/2023 - Maranhão
 ORSE - 12/2022 - Sergipe
 SEINFRA - 028 - Ceará



Encargos Sociais
 Desonerado:
 Horista: 83,61%
 Mensalista: 46,70%

Composições Analíticas com Preço Unitário
 MO sem LS => 54,28 LS => 45,38 MO com LS => 99,66
 Valor do BDI => 154,95 Valor com BDI => 774,78

	Código Banco	Descrição	Tipo	Und	Quant.	Valor Unit	Total	
Composição	88253 SINAPI	AUXILIAR DE TOPOGRAFO COM ENCARGOS COMPLEMENTARES	SEDI - SERVIÇOS DIVERSOS	H	1,0000000	13,66	13,66	
Composição	95322 SINAPI	CURSO DE CAPACITAÇÃO PARA AUXILIAR DE TOPOGRAFO (ENCARGOS COMPLEMENTARES) - HORISTA	SEDI - SERVIÇOS DIVERSOS	H	1,0000000	0,10	0,10	
Auxiliar	00000244 SINAPI	AUXILIAR DE TOPOGRAFO (HORISTA)	Mão de Obra	H	1,0000000	11,69	11,69	
Insumo	00037372 SINAPI	EXAMES - HORISTA (COLETADO CAIXA - ENCARGOS COMPLEMENTARES)	Outros	H	1,0000000	1,12	1,12	
Insumo	00037373 SINAPI	SEGURO - HORISTA (COLETADO CAIXA - ENCARGOS COMPLEMENTARES)	Taxas	H	1,0000000	0,01	0,01	
Insumo	00043469 SINAPI	FERRAMENTAS - FAMÍLIA TOPOGRAFO - HORISTA (ENCARGOS COMPLEMENTARES - COLETADO CAIXA)	Equipamento	H	1,0000000	0,08	0,08	
Insumo	00043493 SINAPI	EPI - FAMÍLIA TOPOGRAFO - HORISTA (ENCARGOS COMPLEMENTARES - COLETADO CAIXA)	Equipamento	H	1,0000000	0,66	0,66	
			MO sem LS =>	6,42	LS =>	5,37	MO com LS =>	11,79
			Valor do BDI =>	3,41			Valor com BDI =>	17,07
Composição	88831 SINAPI	BETONEIRA CAPACIDADE NOMINAL DE 400 L, CAPACIDADE DE MISTURA 280 L, MOTOR ELÉTRICO TRIFÁSICO POTÊNCIA DE 2 CV, SEM CARREGADOR - CHI DIURNO. AF 10/2014	CHOR - CUSTOS HORÁRIOS DE MÁQUINAS E EQUIPAMENTOS	CHI	1,0000000	0,42	0,42	
Auxiliar	88826 SINAPI	BETONEIRA CAPACIDADE NOMINAL DE 400 L, CAPACIDADE DE MISTURA 280 L, MOTOR ELÉTRICO TRIFÁSICO POTÊNCIA DE 2 CV, SEM CARREGADOR - DEPRECIACÃO. AF 10/2014	CHOR - CUSTOS HORÁRIOS DE MÁQUINAS E EQUIPAMENTOS	H	1,0000000	0,38	0,38	
Auxiliar	88827 SINAPI	BETONEIRA CAPACIDADE NOMINAL DE 400 L, CAPACIDADE DE MISTURA 280 L, MOTOR ELÉTRICO TRIFÁSICO POTÊNCIA DE 2 CV, SEM CARREGADOR - JUROS. AF 10/2014	CHOR - CUSTOS HORÁRIOS DE MÁQUINAS E EQUIPAMENTOS	H	1,0000000	0,04	0,04	
			MO sem LS =>	0,00	LS =>	0,00	MO com LS =>	0,00
			Valor do BDI =>	0,10			Valor com BDI =>	0,52
Composição	88830 SINAPI	BETONEIRA CAPACIDADE NOMINAL DE 400 L, CAPACIDADE DE MISTURA 280 L, MOTOR ELÉTRICO TRIFÁSICO POTÊNCIA DE 2 CV, SEM CARREGADOR - CHP DIURNO. AF 10/2014	CHOR - CUSTOS HORÁRIOS DE MÁQUINAS E EQUIPAMENTOS	CHP	1,0000000	1,78	1,78	
Auxiliar	88826 SINAPI	BETONEIRA CAPACIDADE NOMINAL DE 400 L, CAPACIDADE DE MISTURA 280 L, MOTOR ELÉTRICO TRIFÁSICO POTÊNCIA DE 2 CV, SEM CARREGADOR - DEPRECIACÃO. AF 10/2014	CHOR - CUSTOS HORÁRIOS DE MÁQUINAS E EQUIPAMENTOS	H	1,0000000	0,38	0,38	
Auxiliar	88827 SINAPI	BETONEIRA CAPACIDADE NOMINAL DE 400 L, CAPACIDADE DE MISTURA 280 L, MOTOR ELÉTRICO TRIFÁSICO POTÊNCIA DE 2 CV, SEM CARREGADOR - JUROS. AF 10/2014	CHOR - CUSTOS HORÁRIOS DE MÁQUINAS E EQUIPAMENTOS	H	1,0000000	0,04	0,04	
Auxiliar	88828 SINAPI	BETONEIRA CAPACIDADE NOMINAL DE 400 L, CAPACIDADE DE MISTURA 280 L, MOTOR ELÉTRICO TRIFÁSICO POTÊNCIA DE 2 CV, SEM CARREGADOR - MANUTENÇÃO. AF 10/2014	CHOR - CUSTOS HORÁRIOS DE MÁQUINAS E EQUIPAMENTOS	H	1,0000000	0,41	0,41	
Auxiliar	88829 SINAPI	BETONEIRA CAPACIDADE NOMINAL DE 400 L, CAPACIDADE DE MISTURA 280 L, MOTOR ELÉTRICO TRIFÁSICO POTÊNCIA DE 2 CV, SEM CARREGADOR - MATERIAIS NA OPERAÇÃO. AF 10/2014	CHOR - CUSTOS HORÁRIOS DE MÁQUINAS E EQUIPAMENTOS	H	1,0000000	0,95	0,95	
			MO sem LS =>	0,00	LS =>	0,00	MO com LS =>	0,00
			Valor do BDI =>	0,44			Valor com BDI =>	2,22
Composição	88826 SINAPI	BETONEIRA CAPACIDADE NOMINAL DE 400 L, CAPACIDADE DE MISTURA 280 L, MOTOR ELÉTRICO TRIFÁSICO POTÊNCIA DE 2 CV, SEM CARREGADOR - DEPRECIACÃO. AF 10/2014	CHOR - CUSTOS HORÁRIOS DE MÁQUINAS E EQUIPAMENTOS	H	1,0000000	0,38	0,38	
Insumo	00010535 SINAPI	BETONEIRA CAPACIDADE NOMINAL 400 L, CAPACIDADE DE MISTURA 280 L, MOTOR ELETRICO TRIFASICO 220/380 V POTENCIA 2 CV, SEM CARREGADOR	Equipamento	UN	0,0000640	5.990,27	0,38	
			MO sem LS =>	0,00	LS =>	0,00	MO com LS =>	0,00
			Valor do BDI =>	0,09			Valor com BDI =>	0,47
Composição	88827 SINAPI	BETONEIRA CAPACIDADE NOMINAL DE 400 L, CAPACIDADE DE MISTURA 280 L, MOTOR ELÉTRICO TRIFÁSICO POTÊNCIA DE 2 CV, SEM CARREGADOR - JUROS. AF 10/2014	CHOR - CUSTOS HORÁRIOS DE MÁQUINAS E EQUIPAMENTOS	H	1,0000000	0,04	0,04	
Insumo	00010535 SINAPI	BETONEIRA CAPACIDADE NOMINAL 400 L, CAPACIDADE DE MISTURA 280 L, MOTOR ELETRICO TRIFASICO 220/380 V POTENCIA 2 CV, SEM CARREGADOR	Equipamento	UN	0,0000076	5.990,27	0,04	
			MO sem LS =>	0,00	LS =>	0,00	MO com LS =>	0,00
			Valor do BDI =>	0,01			Valor com BDI =>	0,05
Composição	88828 SINAPI	BETONEIRA CAPACIDADE NOMINAL DE 400 L, CAPACIDADE DE MISTURA 280 L, MOTOR ELÉTRICO TRIFÁSICO POTÊNCIA DE 2 CV, SEM CARREGADOR - MANUTENÇÃO. AF 10/2014	CHOR - CUSTOS HORÁRIOS DE MÁQUINAS E EQUIPAMENTOS	H	1,0000000	0,41	0,41	
Insumo	00010535 SINAPI	BETONEIRA CAPACIDADE NOMINAL 400 L, CAPACIDADE DE MISTURA 280 L, MOTOR ELETRICO TRIFASICO 220/380 V POTENCIA 2 CV, SEM CARREGADOR	Equipamento	UN	0,0000700	5.990,27	0,41	
			MO sem LS =>	0,00	LS =>	0,00	MO com LS =>	0,00
			Valor do BDI =>	0,10			Valor com BDI =>	0,51
Composição	88829 SINAPI	BETONEIRA CAPACIDADE NOMINAL DE 400 L, CAPACIDADE DE MISTURA 280 L, MOTOR ELÉTRICO TRIFÁSICO POTÊNCIA DE 2 CV, SEM CARREGADOR - MATERIAIS NA OPERAÇÃO. AF 10/2014	CHOR - CUSTOS HORÁRIOS DE MÁQUINAS E EQUIPAMENTOS	H	1,0000000	0,95	0,95	
Insumo	00002705 SINAPI	ENERGIA ELETRICA ATE 2000 KWH INDUSTRIAL, SEM DEMANDA	Material	KWH	1,2500000	0,76	0,95	
			MO sem LS =>	0,00	LS =>	0,00	MO com LS =>	0,00
			Valor do BDI =>	0,23			Valor com BDI =>	1,18
Composição	91387 SINAPI	CAMINHÃO BASCULANTE 10 M3, TRUCADO CABINE SIMPLES, PESO BRUTO TOTAL 23.000 KG, CARGA ÚTIL MÁXIMA 15.935 KG, DISTÂNCIA ENTRE EIXOS 4,80 M, POTÊNCIA 230 CV INCLUSIVE CAÇAMBA METÁLICA - CHI DIURNO. AF 06/2014	CHOR - CUSTOS HORÁRIOS DE MÁQUINAS E EQUIPAMENTOS	CHI	1,0000000	51,86	51,86	
Auxiliar	88281 SINAPI	MOTORISTA DE BASCULANTE COM ENCARGOS COMPLEMENTARES	SEDI - SERVIÇOS DIVERSOS	H	1,0000000	21,57	21,57	
Auxiliar	91380 SINAPI	CAMINHÃO BASCULANTE 10 M3, TRUCADO CABINE SIMPLES, PESO BRUTO TOTAL 23.000 KG, CARGA ÚTIL MÁXIMA 15.935 KG, DISTÂNCIA ENTRE EIXOS 4,80 M, POTÊNCIA 230 CV INCLUSIVE CAÇAMBA METÁLICA - DEPRECIACÃO. AF 06/2014	CHOR - CUSTOS HORÁRIOS DE MÁQUINAS E EQUIPAMENTOS	H	1,0000000	22,51	22,51	



Composições Analíticas com Preço Unitário
 Contratação de empresa especializada para a construção de duas pistas de cooper nos Povoados Trecho Seco e Vila União. TOMADA DE PREÇOS Nº 003/2023 - CPL.
 PROCESSO ADMINISTRATIVO: 056/2023.

Bancos
 SINAPI - 01/2023 - Maranhão
 ORSE - 12/2022 - Sergipe
 SEINFRA - 028 - Ceará

B.D.I.
25,0%

Encargos Sociais
 Desonerado:
 Horista: 83,61%
 Mensalista: 46,70%

Fls. 575
 Rubrica
 Página 7 de 20

Composição	Código Banco	Descrição	Tipo	Und	Quant.	Valor Unit	Total
Auxiliar	91381 SINAPI	CAMINHÃO BASCULANTE 10 M3, TRUCADO CABINE SIMPLES, PESO BRUTO TOTAL 23.000 KG, CARGA ÚTIL MÁXIMA 15.935 KG, DISTÂNCIA ENTRE EIXOS 4,80 M, POTÊNCIA 230 CV INCLUSIVE CAÇAMBA METÁLICA - JUROS. AF 06/2014	CHOR - CUSTOS HORÁRIOS DE MÁQUINAS E EQUIPAMENTOS	H	1,0000000	4,34	4,34
Auxiliar	91382 SINAPI	CAMINHÃO BASCULANTE 10 M3, TRUCADO CABINE SIMPLES, PESO BRUTO TOTAL 23.000 KG, CARGA ÚTIL MÁXIMA 15.935 KG, DISTÂNCIA ENTRE EIXOS 4,80 M, POTÊNCIA 230 CV INCLUSIVE CAÇAMBA METÁLICA - IMPOSTOS E SEGUROS. AF 06/2014	CHOR - CUSTOS HORÁRIOS DE MÁQUINAS E EQUIPAMENTOS	H	1,0000000	3,44	3,44
				MO sem LS =>	9,38	7,84	17,22
				Valor do BDI =>	12,86		64,82

Composição	Código Banco	Descrição	Tipo	Und	Quant.	Valor Unit	Total
Composição	91386 SINAPI	CAMINHÃO BASCULANTE 10 M3, TRUCADO CABINE SIMPLES, PESO BRUTO TOTAL 23.000 KG, CARGA ÚTIL MÁXIMA 15.935 KG, DISTÂNCIA ENTRE EIXOS 4,80 M, POTÊNCIA 230 CV INCLUSIVE CAÇAMBA METÁLICA - CHP DIURNO. AF 06/2014	CHOR - CUSTOS HORÁRIOS DE MÁQUINAS E EQUIPAMENTOS	CHP	1,0000000	236,40	236,40
Auxiliar	88281 SINAPI	MOTORISTA DE BASCULANTE COM ENCARGOS COMPLEMENTARES	SEDI - SERVIÇOS DIVERSOS	H	1,0000000	21,57	21,57
Auxiliar	91380 SINAPI	CAMINHÃO BASCULANTE 10 M3, TRUCADO CABINE SIMPLES, PESO BRUTO TOTAL 23.000 KG, CARGA ÚTIL MÁXIMA 15.935 KG, DISTÂNCIA ENTRE EIXOS 4,80 M, POTÊNCIA 230 CV INCLUSIVE CAÇAMBA METÁLICA - DEPRECIACÃO. AF 06/2014	CHOR - CUSTOS HORÁRIOS DE MÁQUINAS E EQUIPAMENTOS	H	1,0000000	22,51	22,51
Auxiliar	91381 SINAPI	CAMINHÃO BASCULANTE 10 M3, TRUCADO CABINE SIMPLES, PESO BRUTO TOTAL 23.000 KG, CARGA ÚTIL MÁXIMA 15.935 KG, DISTÂNCIA ENTRE EIXOS 4,80 M, POTÊNCIA 230 CV INCLUSIVE CAÇAMBA METÁLICA - JUROS. AF 06/2014	CHOR - CUSTOS HORÁRIOS DE MÁQUINAS E EQUIPAMENTOS	H	1,0000000	4,34	4,34
Auxiliar	91382 SINAPI	CAMINHÃO BASCULANTE 10 M3, TRUCADO CABINE SIMPLES, PESO BRUTO TOTAL 23.000 KG, CARGA ÚTIL MÁXIMA 15.935 KG, DISTÂNCIA ENTRE EIXOS 4,80 M, POTÊNCIA 230 CV INCLUSIVE CAÇAMBA METÁLICA - IMPOSTOS E SEGUROS. AF 06/2014	CHOR - CUSTOS HORÁRIOS DE MÁQUINAS E EQUIPAMENTOS	H	1,0000000	3,44	3,44
Auxiliar	91383 SINAPI	CAMINHÃO BASCULANTE 10 M3, TRUCADO CABINE SIMPLES, PESO BRUTO TOTAL 23.000 KG, CARGA ÚTIL MÁXIMA 15.935 KG, DISTÂNCIA ENTRE EIXOS 4,80 M, POTÊNCIA 230 CV INCLUSIVE CAÇAMBA METÁLICA - MANUTENÇÃO. AF 06/2014	CHOR - CUSTOS HORÁRIOS DE MÁQUINAS E EQUIPAMENTOS	H	1,0000000	40,21	40,21
Auxiliar	91384 SINAPI	CAMINHÃO BASCULANTE 10 M3, TRUCADO CABINE SIMPLES, PESO BRUTO TOTAL 23.000 KG, CARGA ÚTIL MÁXIMA 15.935 KG, DISTÂNCIA ENTRE EIXOS 4,80 M, POTÊNCIA 230 CV INCLUSIVE CAÇAMBA METÁLICA - MATERIAIS NA OPERAÇÃO. AF 06/2014	CHOR - CUSTOS HORÁRIOS DE MÁQUINAS E EQUIPAMENTOS	H	1,0000000	144,33	144,33
				MO sem LS =>	9,38	7,84	17,22
				Valor do BDI =>	59,10		295,50

Composição	Código Banco	Descrição	Tipo	Und	Quant.	Valor Unit	Total
Composição	91380 SINAPI	CAMINHÃO BASCULANTE 10 M3, TRUCADO CABINE SIMPLES, PESO BRUTO TOTAL 23.000 KG, CARGA ÚTIL MÁXIMA 15.935 KG, DISTÂNCIA ENTRE EIXOS 4,80 M, POTÊNCIA 230 CV INCLUSIVE CAÇAMBA METÁLICA - DEPRECIACÃO. AF 06/2014	CHOR - CUSTOS HORÁRIOS DE MÁQUINAS E EQUIPAMENTOS	H	1,0000000	22,51	22,51
Insumo	00037734 SINAPI	CACAMBA METÁLICA BASCULANTE COM CAPACIDADE DE 10 M3 (INCLUI MONTAGEM, NAO INCLUI CAMINHÃO)	Material	UN	0,0000603	72.674,83	4,38
Insumo	00037758 SINAPI	CAMINHÃO TRUCADO, PESO BRUTO TOTAL 23000 KG, CARGA UTIL MAXIMA 15285 KG, DISTANCIA ENTRE EIXOS 4,80 M, POTENCIA 326 CV (INCLUI CABINE E CHASSI, NAO INCLUI CARROCERIA)	Equipamento	UN	0,0000342	530.286,07	18,13
				MO sem LS =>	0,00	0,00	0,00
				Valor do BDI =>	5,62		28,13

Composição	Código Banco	Descrição	Tipo	Und	Quant.	Valor Unit	Total
Composição	91382 SINAPI	CAMINHÃO BASCULANTE 10 M3, TRUCADO CABINE SIMPLES, PESO BRUTO TOTAL 23.000 KG, CARGA ÚTIL MÁXIMA 15.935 KG, DISTÂNCIA ENTRE EIXOS 4,80 M, POTÊNCIA 230 CV INCLUSIVE CAÇAMBA METÁLICA - IMPOSTOS E SEGUROS. AF 06/2014	CHOR - CUSTOS HORÁRIOS DE MÁQUINAS E EQUIPAMENTOS	H	1,0000000	3,44	3,44
Insumo	00037734 SINAPI	CACAMBA METÁLICA BASCULANTE COM CAPACIDADE DE 10 M3 (INCLUI MONTAGEM, NAO INCLUI CAMINHÃO)	Material	UN	0,0000059	72.674,83	0,42
Insumo	00037758 SINAPI	CAMINHÃO TRUCADO, PESO BRUTO TOTAL 23000 KG, CARGA UTIL MAXIMA 15285 KG, DISTANCIA ENTRE EIXOS 4,80 M, POTENCIA 326 CV (INCLUI CABINE E CHASSI, NAO INCLUI CARROCERIA)	Equipamento	UN	0,0000057	530.286,07	3,02
				MO sem LS =>	0,00	0,00	0,00
				Valor do BDI =>	0,86		4,30

Composição	Código Banco	Descrição	Tipo	Und	Quant.	Valor Unit	Total
Composição	91381 SINAPI	CAMINHÃO BASCULANTE 10 M3, TRUCADO CABINE SIMPLES, PESO BRUTO TOTAL 23.000 KG, CARGA ÚTIL MÁXIMA 15.935 KG, DISTÂNCIA ENTRE EIXOS 4,80 M, POTÊNCIA 230 CV INCLUSIVE CAÇAMBA METÁLICA - JUROS. AF 06/2014	CHOR - CUSTOS HORÁRIOS DE MÁQUINAS E EQUIPAMENTOS	H	1,0000000	4,34	4,34
Insumo	00037734 SINAPI	CACAMBA METÁLICA BASCULANTE COM CAPACIDADE DE 10 M3 (INCLUI MONTAGEM, NAO INCLUI CAMINHÃO)	Material	UN	0,0000074	72.674,83	0,53
Insumo	00037758 SINAPI	CAMINHÃO TRUCADO, PESO BRUTO TOTAL 23000 KG, CARGA UTIL MAXIMA 15285 KG, DISTANCIA ENTRE EIXOS 4,80 M, POTENCIA 326 CV (INCLUI CABINE E CHASSI, NAO INCLUI CARROCERIA)	Equipamento	UN	0,0000072	530.286,07	3,81
				MO sem LS =>	0,00	0,00	0,00
				Valor do BDI =>	1,08		5,42

Composição	Código Banco	Descrição	Tipo	Und	Quant.	Valor Unit	Total
Composição	91383 SINAPI	CAMINHÃO BASCULANTE 10 M3, TRUCADO CABINE SIMPLES, PESO BRUTO TOTAL 23.000 KG, CARGA ÚTIL MÁXIMA 15.935 KG, DISTÂNCIA ENTRE EIXOS 4,80 M, POTÊNCIA 230 CV INCLUSIVE CAÇAMBA METÁLICA - MANUTENÇÃO. AF 06/2014	CHOR - CUSTOS HORÁRIOS DE MÁQUINAS E EQUIPAMENTOS	H	1,0000000	40,21	40,21
Insumo	00037734 SINAPI	CACAMBA METÁLICA BASCULANTE COM CAPACIDADE DE 10 M3 (INCLUI MONTAGEM, NAO INCLUI CAMINHÃO)	Material	UN	0,0000849	72.674,83	6,17
Insumo	00037758 SINAPI	CAMINHÃO TRUCADO, PESO BRUTO TOTAL 23000 KG, CARGA UTIL MAXIMA 15285 KG, DISTANCIA ENTRE EIXOS 4,80 M, POTENCIA 326 CV (INCLUI CABINE E CHASSI, NAO INCLUI CARROCERIA)	Equipamento	UN	0,0000642	530.286,07	34,04
				MO sem LS =>	0,00	0,00	0,00
				Valor do BDI =>	10,05		50,26

Composição	Código Banco	Descrição	Tipo	Und	Quant.	Valor Unit	Total
Composição	91384 SINAPI	CAMINHÃO BASCULANTE 10 M3, TRUCADO CABINE SIMPLES, PESO BRUTO TOTAL 23.000 KG, CARGA ÚTIL MÁXIMA 15.935 KG, DISTÂNCIA ENTRE EIXOS 4,80 M, POTÊNCIA 230 CV INCLUSIVE CAÇAMBA METÁLICA - MATERIAIS NA OPERAÇÃO. AF 06/2014	CHOR - CUSTOS HORÁRIOS DE MÁQUINAS E EQUIPAMENTOS	H	1,0000000	144,33	144,33
Insumo	00004221 SINAPI	OLEO DIESEL COMBUSTIVEL COMUM	Material	L	23,7000000	6,09	144,33
				MO sem LS =>	0,00	0,00	0,00
				Valor do BDI =>	36,08		180,41




Composições Analíticas com Preço Unitário
 Contratação de empresa especializada para a construção de duas pistas de cooper nos Povoados Trecho Seco e Vila União. TOMADA DE PREÇOS Nº 003/2023 - CPL. PROCESSO ADMINISTRATIVO: 056/2023.

Bancos
 SINAPI - 01/2023 - Maranhão
 ORSE - 12/2022 - Sergipe
 SEINFRA - 028 - Ceará

B.D.I.
 25,0%

Encargos Sociais Desonerado:
 Horista: 83,61%
 Mensalista: 46,70%



Composição		Composições Analíticas com Preço Unitário	CHI	Quant.	Valor Unit	Total
67827 SINAPI	CAMINHÃO BASCULANTE 6 M3 TOCO, PESO BRUTO TOTAL 16.000 KG, CARGA ÚTIL MÁXIMA 11.130 KG, DISTÂNCIA ENTRE EIXOS 5,36 M, POTÊNCIA 185 CV, INCLUSIVE CAÇAMBA METÁLICA - CHI DIURNO. AF_06/2014	CHOR - CUSTOS HORÁRIOS DE MÁQUINAS E EQUIPAMENTOS	1,0000000	44,05	44,05	
7058 SINAPI	CAMINHÃO BASCULANTE 6 M3 TOCO, PESO BRUTO TOTAL 16.000 KG, CARGA ÚTIL MÁXIMA 11.130 KG, DISTÂNCIA ENTRE EIXOS 5,36 M, POTÊNCIA 185 CV, INCLUSIVE CAÇAMBA METÁLICA - DEPRECIÇÃO. AF_06/2014	CHOR - CUSTOS HORÁRIOS DE MÁQUINAS E EQUIPAMENTOS	1,0000000	16,71	16,71	
7059 SINAPI	CAMINHÃO BASCULANTE 6 M3 TOCO, PESO BRUTO TOTAL 16.000 KG, CARGA ÚTIL MÁXIMA 11.130 KG, DISTÂNCIA ENTRE EIXOS 5,36 M, POTÊNCIA 185 CV, INCLUSIVE CAÇAMBA METÁLICA - JUROS. AF_06/2014	CHOR - CUSTOS HORÁRIOS DE MÁQUINAS E EQUIPAMENTOS	1,0000000	3,22	3,22	
88281 SINAPI	MOTORISTA DE BASCULANTE COM ENCARGOS COMPLEMENTARES	SEDI - SERVIÇOS DIVERSOS	1,0000000	21,57	21,57	
91402 SINAPI	CAMINHÃO BASCULANTE 6 M3 TOCO, PESO BRUTO TOTAL 16.000 KG, CARGA ÚTIL MÁXIMA 11.130 KG, DISTÂNCIA ENTRE EIXOS 5,36 M, POTÊNCIA 185 CV, INCLUSIVE CAÇAMBA METÁLICA - IMPOSTOS E SEGUROS. AF_06/2014	CHOR - CUSTOS HORÁRIOS DE MÁQUINAS E EQUIPAMENTOS	1,0000000	2,55	2,55	
			MO sem LS =>	9,38	7,84	17,22
			Valor do BDI =>	11,01	Valor com BDI =>	55,06

Composição	Código Banco	Descrição	Tipo	Und	Quant.	Valor Unit	Total
67826 SINAPI		CAMINHÃO BASCULANTE 6 M3 TOCO, PESO BRUTO TOTAL 16.000 KG, CARGA ÚTIL MÁXIMA 11.130 KG, DISTÂNCIA ENTRE EIXOS 5,36 M, POTÊNCIA 185 CV, INCLUSIVE CAÇAMBA METÁLICA - CHP DIURNO. AF_06/2014	CHOR - CUSTOS HORÁRIOS DE MÁQUINAS E EQUIPAMENTOS	CHP	1,0000000	156,82	156,82
7058 SINAPI		CAMINHÃO BASCULANTE 6 M3 TOCO, PESO BRUTO TOTAL 16.000 KG, CARGA ÚTIL MÁXIMA 11.130 KG, DISTÂNCIA ENTRE EIXOS 5,36 M, POTÊNCIA 185 CV, INCLUSIVE CAÇAMBA METÁLICA - DEPRECIÇÃO. AF_06/2014	CHOR - CUSTOS HORÁRIOS DE MÁQUINAS E EQUIPAMENTOS	H	1,0000000	16,71	16,71
7059 SINAPI		CAMINHÃO BASCULANTE 6 M3 TOCO, PESO BRUTO TOTAL 16.000 KG, CARGA ÚTIL MÁXIMA 11.130 KG, DISTÂNCIA ENTRE EIXOS 5,36 M, POTÊNCIA 185 CV, INCLUSIVE CAÇAMBA METÁLICA - JUROS. AF_06/2014	CHOR - CUSTOS HORÁRIOS DE MÁQUINAS E EQUIPAMENTOS	H	1,0000000	3,22	3,22
7060 SINAPI		CAMINHÃO BASCULANTE 6 M3 TOCO, PESO BRUTO TOTAL 16.000 KG, CARGA ÚTIL MÁXIMA 11.130 KG, DISTÂNCIA ENTRE EIXOS 5,36 M, POTÊNCIA 185 CV, INCLUSIVE CAÇAMBA METÁLICA - MANUTENÇÃO. AF_06/2014	CHOR - CUSTOS HORÁRIOS DE MÁQUINAS E EQUIPAMENTOS	H	1,0000000	29,83	29,83
7061 SINAPI		CAMINHÃO BASCULANTE 6 M3 TOCO, PESO BRUTO TOTAL 16.000 KG, CARGA ÚTIL MÁXIMA 11.130 KG, DISTÂNCIA ENTRE EIXOS 5,36 M, POTÊNCIA 185 CV, INCLUSIVE CAÇAMBA METÁLICA - MATERIAIS NA OPERAÇÃO. AF_06/2014	CHOR - CUSTOS HORÁRIOS DE MÁQUINAS E EQUIPAMENTOS	H	1,0000000	82,94	82,94
88281 SINAPI		MOTORISTA DE BASCULANTE COM ENCARGOS COMPLEMENTARES	SEDI - SERVIÇOS DIVERSOS	H	1,0000000	21,57	21,57
91402 SINAPI		CAMINHÃO BASCULANTE 6 M3 TOCO, PESO BRUTO TOTAL 16.000 KG, CARGA ÚTIL MÁXIMA 11.130 KG, DISTÂNCIA ENTRE EIXOS 5,36 M, POTÊNCIA 185 CV, INCLUSIVE CAÇAMBA METÁLICA - IMPOSTOS E SEGUROS. AF_06/2014	CHOR - CUSTOS HORÁRIOS DE MÁQUINAS E EQUIPAMENTOS	H	1,0000000	2,55	2,55
			MO sem LS =>	9,38	7,84	17,22	
			Valor do BDI =>	39,20	Valor com BDI =>	196,02	

Composição	Código Banco	Descrição	Tipo	Und	Quant.	Valor Unit	Total
7058 SINAPI		CAMINHÃO BASCULANTE 6 M3 TOCO, PESO BRUTO TOTAL 16.000 KG, CARGA ÚTIL MÁXIMA 11.130 KG, DISTÂNCIA ENTRE EIXOS 5,36 M, POTÊNCIA 185 CV, INCLUSIVE CAÇAMBA METÁLICA - DEPRECIÇÃO. AF_06/2014	CHOR - CUSTOS HORÁRIOS DE MÁQUINAS E EQUIPAMENTOS	H	1,0000000	16,71	16,71
00037733 SINAPI		CACAMBA METALICA BASCULANTE COM CAPACIDADE DE 6 M3 (INCLUI MONTAGEM, NAO INCLUI CAMINHÃO)	Material	UN	0,0000603	54.491,33	3,28
00037752 SINAPI		CAMINHÃO TOCO, PESO BRUTO TOTAL 16000 KG, CARGA UTIL MAXIMA 11030 KG, DISTANCIA ENTRE EIXOS 5,41 M, POTENCIA 185 CV (INCLUI CABINE E CHASSI, NAO INCLUI CARROCERIA)	Equipamento	UN	0,0000342	392.804,49	13,43
			MO sem LS =>	0,00	0,00	0,00	0,00
			Valor do BDI =>	4,17	Valor com BDI =>	20,88	

Composição	Código Banco	Descrição	Tipo	Und	Quant.	Valor Unit	Total
91402 SINAPI		CAMINHÃO BASCULANTE 6 M3 TOCO, PESO BRUTO TOTAL 16.000 KG, CARGA ÚTIL MÁXIMA 11.130 KG, DISTÂNCIA ENTRE EIXOS 5,36 M, POTÊNCIA 185 CV, INCLUSIVE CAÇAMBA METÁLICA - IMPOSTOS E SEGUROS. AF_06/2014	CHOR - CUSTOS HORÁRIOS DE MÁQUINAS E EQUIPAMENTOS	H	1,0000000	2,55	2,55
00037733 SINAPI		CACAMBA METALICA BASCULANTE COM CAPACIDADE DE 6 M3 (INCLUI MONTAGEM, NAO INCLUI CAMINHÃO)	Material	UN	0,0000059	54.491,33	0,32
00037752 SINAPI		CAMINHÃO TOCO, PESO BRUTO TOTAL 16000 KG, CARGA UTIL MAXIMA 11030 KG, DISTANCIA ENTRE EIXOS 5,41 M, POTENCIA 185 CV (INCLUI CABINE E CHASSI, NAO INCLUI CARROCERIA)	Equipamento	UN	0,0000057	392.804,49	2,23
			MO sem LS =>	0,00	0,00	0,00	0,00
			Valor do BDI =>	0,63	Valor com BDI =>	3,18	

Composição	Código Banco	Descrição	Tipo	Und	Quant.	Valor Unit	Total
7059 SINAPI		CAMINHÃO BASCULANTE 6 M3 TOCO, PESO BRUTO TOTAL 16.000 KG, CARGA ÚTIL MÁXIMA 11.130 KG, DISTÂNCIA ENTRE EIXOS 5,36 M, POTÊNCIA 185 CV, INCLUSIVE CAÇAMBA METÁLICA - JUROS. AF_06/2014	CHOR - CUSTOS HORÁRIOS DE MÁQUINAS E EQUIPAMENTOS	H	1,0000000	3,22	3,22
00037733 SINAPI		CACAMBA METALICA BASCULANTE COM CAPACIDADE DE 6 M3 (INCLUI MONTAGEM, NAO INCLUI CAMINHÃO)	Material	UN	0,0000074	54.491,33	0,40
00037752 SINAPI		CAMINHÃO TOCO, PESO BRUTO TOTAL 16000 KG, CARGA UTIL MAXIMA 11030 KG, DISTANCIA ENTRE EIXOS 5,41 M, POTENCIA 185 CV (INCLUI CABINE E CHASSI, NAO INCLUI CARROCERIA)	Equipamento	UN	0,0000072	392.804,49	2,82
			MO sem LS =>	0,00	0,00	0,00	0,00
			Valor do BDI =>	0,80	Valor com BDI =>	4,02	

Composição	Código Banco	Descrição	Tipo	Und	Quant.	Valor Unit	Total
7060 SINAPI		CAMINHÃO BASCULANTE 6 M3 TOCO, PESO BRUTO TOTAL 16.000 KG, CARGA ÚTIL MÁXIMA 11.130 KG, DISTÂNCIA ENTRE EIXOS 5,36 M, POTÊNCIA 185 CV, INCLUSIVE CAÇAMBA METÁLICA - MANUTENÇÃO. AF_06/2014	CHOR - CUSTOS HORÁRIOS DE MÁQUINAS E EQUIPAMENTOS	H	1,0000000	29,83	29,83
00037733 SINAPI		CACAMBA METALICA BASCULANTE COM CAPACIDADE DE 6 M3 (INCLUI MONTAGEM, NAO INCLUI CAMINHÃO)	Material	UN	0,0000849	54.491,33	4,62
00037752 SINAPI		CAMINHÃO TOCO, PESO BRUTO TOTAL 16000 KG, CARGA UTIL MAXIMA 11030 KG, DISTANCIA ENTRE EIXOS 5,41 M, POTENCIA 185 CV (INCLUI CABINE E CHASSI, NAO INCLUI CARROCERIA)	Equipamento	UN	0,0000642	392.804,49	25,21
			MO sem LS =>	0,00	0,00	0,00	0,00
			Valor do BDI =>	7,45	Valor com BDI =>	37,28	


Código Banco	Descrição	Tipo	Und	Quant.	Valor Unit	Total
--------------	-----------	------	-----	--------	------------	-------



Composições Analíticas com Preço Unitário
 Contratação de empresa especializada para a construção de duas pistas de cooper nos Povoados Trecho Seco e Vila União. TOMADA DE PREÇOS Nº 003/2023 - CPL. PROCESSO ADMINISTRATIVO: 056/2023.

Bancos
 SINAPI - 01/2023 - Maranhão
 ORSE - 12/2022 - Sergipe
 SEINFRA - 028 - Ceará

Encargos Sociais
 Desonerado:
 Horista: 83,61%
 Mensalista: 46,70%



Composição	Código Banco	Descrição	Tipo	Und	Quant.	Valor Unit	Total	
7061 SINAPI		CAMINHÃO BASCULANTE 6 M3 TOCO, PESO BRUTO TOTAL 16.000 KG, CARGA ÚTIL MÁXIMA 11.130 KG, DISTÂNCIA ENTRE EIXOS 4,8 M, POTÊNCIA 185 CV, INCLUSIVE CAÇAMBA METÁLICA - MATERIAIS NA OPERAÇÃO. AF 06/2014	CHOR - CUSTOS HORÁRIOS DE MÁQUINAS E EQUIPAMENTOS	H	1,0000000	82,94	82,94	
Insumo	00004221 SINAPI	OLEO DIESEL COMBUSTIVEL COMUM	Material	L	13,6200000	6,09	82,94	
			MO sem LS =>	0,00	LS =>	0,00	MO com LS =>	0,00
			Valor do BDI =>	20,73			Valor com BDI =>	103,67

Composição	Código Banco	Descrição	Tipo	Und	Quant.	Valor Unit	Total	
5903 SINAPI		CAMINHÃO PIPA 10.000 L TRUCADO, PESO BRUTO TOTAL 23.000 KG, CARGA ÚTIL MÁXIMA 15.935 KG, DISTÂNCIA ENTRE EIXOS 4,8 M, POTÊNCIA 230 CV, INCLUSIVE TANQUE DE AÇO PARA TRANSPORTE DE ÁGUA - CHI DIURNO. AF 06/2014	CHOR - CUSTOS HORÁRIOS DE MÁQUINAS E EQUIPAMENTOS	CHI	1,0000000	51,92	51,92	
88282 SINAPI		MOTORISTA DE CAMINHÃO COM ENCARGOS COMPLEMENTARES	SEDI - SERVIÇOS DIVERSOS	H	1,0000000	21,57	21,57	
91396 SINAPI		CAMINHÃO PIPA 10.000 L TRUCADO, PESO BRUTO TOTAL 23.000 KG, CARGA ÚTIL MÁXIMA 15.935 KG, DISTÂNCIA ENTRE EIXOS 4,8 M, POTÊNCIA 230 CV, INCLUSIVE TANQUE DE AÇO PARA TRANSPORTE DE ÁGUA - DEPRECIACÃO. AF 06/2014	CHOR - CUSTOS HORÁRIOS DE MÁQUINAS E EQUIPAMENTOS	H	1,0000000	22,50	22,50	
91397 SINAPI		CAMINHÃO PIPA 10.000 L TRUCADO, PESO BRUTO TOTAL 23.000 KG, CARGA ÚTIL MÁXIMA 15.935 KG, DISTÂNCIA ENTRE EIXOS 4,8 M, POTÊNCIA 230 CV, INCLUSIVE TANQUE DE AÇO PARA TRANSPORTE DE ÁGUA - JUROS. AF 06/2014	CHOR - CUSTOS HORÁRIOS DE MÁQUINAS E EQUIPAMENTOS	H	1,0000000	4,38	4,38	
91398 SINAPI		CAMINHÃO PIPA 10.000 L TRUCADO, PESO BRUTO TOTAL 23.000 KG, CARGA ÚTIL MÁXIMA 15.935 KG, DISTÂNCIA ENTRE EIXOS 4,8 M, POTÊNCIA 230 CV, INCLUSIVE TANQUE DE AÇO PARA TRANSPORTE DE ÁGUA - IMPOSTOS E SEGUROS. AF 06/2014	CHOR - CUSTOS HORÁRIOS DE MÁQUINAS E EQUIPAMENTOS	H	1,0000000	3,47	3,47	
			MO sem LS =>	9,38	LS =>	7,84	MO com LS =>	17,22
			Valor do BDI =>	12,98			Valor com BDI =>	64,90

Composição	Código Banco	Descrição	Tipo	Und	Quant.	Valor Unit	Total	
5901 SINAPI		CAMINHÃO PIPA 10.000 L TRUCADO, PESO BRUTO TOTAL 23.000 KG, CARGA ÚTIL MÁXIMA 15.935 KG, DISTÂNCIA ENTRE EIXOS 4,8 M, POTÊNCIA 230 CV, INCLUSIVE TANQUE DE AÇO PARA TRANSPORTE DE ÁGUA - CHP DIURNO. AF 06/2014	CHOR - CUSTOS HORÁRIOS DE MÁQUINAS E EQUIPAMENTOS	CHP	1,0000000	287,27	287,27	
53831 SINAPI		CAMINHÃO PIPA 10.000 L TRUCADO, PESO BRUTO TOTAL 23.000 KG, CARGA ÚTIL MÁXIMA 15.935 KG, DISTÂNCIA ENTRE EIXOS 4,8 M, POTÊNCIA 230 CV, INCLUSIVE TANQUE DE AÇO PARA TRANSPORTE DE ÁGUA - MATERIAIS NA OPERAÇÃO. AF 06/2014	CHOR - CUSTOS HORÁRIOS DE MÁQUINAS E EQUIPAMENTOS	H	1,0000000	195,85	195,85	
5763 SINAPI		CAMINHÃO PIPA 10.000 L TRUCADO, PESO BRUTO TOTAL 23.000 KG, CARGA ÚTIL MÁXIMA 15.935 KG, DISTÂNCIA ENTRE EIXOS 4,8 M, POTÊNCIA 230 CV, INCLUSIVE TANQUE DE AÇO PARA TRANSPORTE DE ÁGUA - MANUTENÇÃO. AF 06/2014	CHOR - CUSTOS HORÁRIOS DE MÁQUINAS E EQUIPAMENTOS	H	1,0000000	39,50	39,50	
88282 SINAPI		MOTORISTA DE CAMINHÃO COM ENCARGOS COMPLEMENTARES	SEDI - SERVIÇOS DIVERSOS	H	1,0000000	21,57	21,57	
91396 SINAPI		CAMINHÃO PIPA 10.000 L TRUCADO, PESO BRUTO TOTAL 23.000 KG, CARGA ÚTIL MÁXIMA 15.935 KG, DISTÂNCIA ENTRE EIXOS 4,8 M, POTÊNCIA 230 CV, INCLUSIVE TANQUE DE AÇO PARA TRANSPORTE DE ÁGUA - DEPRECIACÃO. AF 06/2014	CHOR - CUSTOS HORÁRIOS DE MÁQUINAS E EQUIPAMENTOS	H	1,0000000	22,50	22,50	
91397 SINAPI		CAMINHÃO PIPA 10.000 L TRUCADO, PESO BRUTO TOTAL 23.000 KG, CARGA ÚTIL MÁXIMA 15.935 KG, DISTÂNCIA ENTRE EIXOS 4,8 M, POTÊNCIA 230 CV, INCLUSIVE TANQUE DE AÇO PARA TRANSPORTE DE ÁGUA - JUROS. AF 06/2014	CHOR - CUSTOS HORÁRIOS DE MÁQUINAS E EQUIPAMENTOS	H	1,0000000	4,38	4,38	
91398 SINAPI		CAMINHÃO PIPA 10.000 L TRUCADO, PESO BRUTO TOTAL 23.000 KG, CARGA ÚTIL MÁXIMA 15.935 KG, DISTÂNCIA ENTRE EIXOS 4,8 M, POTÊNCIA 230 CV, INCLUSIVE TANQUE DE AÇO PARA TRANSPORTE DE ÁGUA - IMPOSTOS E SEGUROS. AF 06/2014	CHOR - CUSTOS HORÁRIOS DE MÁQUINAS E EQUIPAMENTOS	H	1,0000000	3,47	3,47	
			MO sem LS =>	9,38	LS =>	7,84	MO com LS =>	17,22
			Valor do BDI =>	71,81			Valor com BDI =>	359,08

Composição	Código Banco	Descrição	Tipo	Und	Quant.	Valor Unit	Total	
91396 SINAPI		CAMINHÃO PIPA 10.000 L TRUCADO, PESO BRUTO TOTAL 23.000 KG, CARGA ÚTIL MÁXIMA 15.935 KG, DISTÂNCIA ENTRE EIXOS 4,8 M, POTÊNCIA 230 CV, INCLUSIVE TANQUE DE AÇO PARA TRANSPORTE DE ÁGUA - DEPRECIACÃO. AF 06/2014	CHOR - CUSTOS HORÁRIOS DE MÁQUINAS E EQUIPAMENTOS	H	1,0000000	22,50	22,50	
Insumo	00037736 SINAPI	TANQUE DE AÇO CARBONO NAO REVESTIDO, PARA TRANSPORTE DE AGUA COM CAPACIDADE DE 10 M3, COM BOMBA CENTRIFUGA POR TOMADA DE FORÇA, VAZAO MAXIMA *75* M3/H (INCLUI MONTAGEM, NAO INCLUI CAMINHÃO)	Material	UN	0,0000551	78.560,90	4,32	
Insumo	00037758 SINAPI	CAMINHÃO TRUCADO, PESO BRUTO TOTAL 23000 KG, CARGA UTIL MAXIMA 15285 KG, DISTANCIA ENTRE EIXOS 4,80 M, POTENCIA 326 CV (INCLUI CABINE E CHASSI, NAO INCLUI CARROCERIA)	Equipamento	UN	0,0000343	530.286,07	18,18	
			MO sem LS =>	0,00	LS =>	0,00	MO com LS =>	0,00
			Valor do BDI =>	5,62			Valor com BDI =>	28,12

Composição	Código Banco	Descrição	Tipo	Und	Quant.	Valor Unit	Total	
91398 SINAPI		CAMINHÃO PIPA 10.000 L TRUCADO, PESO BRUTO TOTAL 23.000 KG, CARGA ÚTIL MÁXIMA 15.935 KG, DISTÂNCIA ENTRE EIXOS 4,8 M, POTÊNCIA 230 CV, INCLUSIVE TANQUE DE AÇO PARA TRANSPORTE DE ÁGUA - IMPOSTOS E SEGUROS. AF 06/2014	CHOR - CUSTOS HORÁRIOS DE MÁQUINAS E EQUIPAMENTOS	H	1,0000000	3,47	3,47	
Insumo	00037736 SINAPI	TANQUE DE AÇO CARBONO NAO REVESTIDO, PARA TRANSPORTE DE AGUA COM CAPACIDADE DE 10 M3, COM BOMBA CENTRIFUGA POR TOMADA DE FORÇA, VAZAO MAXIMA *75* M3/H (INCLUI MONTAGEM, NAO INCLUI CAMINHÃO)	Material	UN	0,0000058	78.560,90	0,45	
Insumo	00037758 SINAPI	CAMINHÃO TRUCADO, PESO BRUTO TOTAL 23000 KG, CARGA UTIL MAXIMA 15285 KG, DISTANCIA ENTRE EIXOS 4,80 M, POTENCIA 326 CV (INCLUI CABINE E CHASSI, NAO INCLUI CARROCERIA)	Equipamento	UN	0,0000057	530.286,07	3,02	
			MO sem LS =>	0,00	LS =>	0,00	MO com LS =>	0,00
			Valor do BDI =>	0,86			Valor com BDI =>	4,33

Composição	Código Banco	Descrição	Tipo	Und	Quant.	Valor Unit	Total	
91397 SINAPI		CAMINHÃO PIPA 10.000 L TRUCADO, PESO BRUTO TOTAL 23.000 KG, CARGA ÚTIL MÁXIMA 15.935 KG, DISTÂNCIA ENTRE EIXOS 4,8 M, POTÊNCIA 230 CV, INCLUSIVE TANQUE DE AÇO PARA TRANSPORTE DE ÁGUA - JUROS. AF 06/2014	CHOR - CUSTOS HORÁRIOS DE MÁQUINAS E EQUIPAMENTOS	H	1,0000000	4,38	4,38	
Insumo	00037736 SINAPI	TANQUE DE AÇO CARBONO NAO REVESTIDO, PARA TRANSPORTE DE AGUA COM CAPACIDADE DE 10 M3, COM BOMBA CENTRIFUGA POR TOMADA DE FORÇA, VAZAO MAXIMA *75* M3/H (INCLUI MONTAGEM, NAO INCLUI CAMINHÃO)	Material	UN	0,0000073	78.560,90	0,57	
Insumo	00037758 SINAPI	CAMINHÃO TRUCADO, PESO BRUTO TOTAL 23000 KG, CARGA UTIL MAXIMA 15285 KG, DISTANCIA ENTRE EIXOS 4,80 M, POTENCIA 326 CV (INCLUI CABINE E CHASSI, NAO INCLUI CARROCERIA)	Equipamento	UN	0,0000072	530.286,07	3,81	
			MO sem LS =>	0,00	LS =>	0,00	MO com LS =>	0,00
			Valor do BDI =>	1,09			Valor com BDI =>	5,47



Composições Analíticas com Preço Unitário
 Contratação de empresa especializada para a construção de duas pistas de cooper nos Povoados Trecho Seco e Vila União. TOMADA DE PREÇOS Nº 003/2023 - CPL.
 PROCESSO ADMINISTRATIVO: 056/2023.

Bancos
 SINAPI - 01/2023 - Maranhão
 ORSE - 12/2022 - Sergipe
 SEINFRA - 028 - Ceará

B.D.I.
 25,0%

Encargos Sociais
 Desonerado:
 Horista: 83,61%
 Mensalista: 46,70%

COMISSÃO DE LICITAÇÃO
 Fis. 538
 Rubrica

Composição	Código Banco	Descrição	Tipo	Und	Quant.	Valor Unit	Total	
5763 SINAPI		CAMINHÃO PIPA 10.000 L TRUCADO, PESO BRUTO TOTAL 23.000 KG, CARGA ÚTIL MÁXIMA 15.935 KG, DISTÂNCIA ENTRE EIXOS 4,8 M, POTÊNCIA 230 CV, INCLUSIVE TANQUE DE AÇO PARA TRANSPORTE DE ÁGUA - MANUTENÇÃO. AF 06/2014	CHOR - CUSTOS HORÁRIOS DE MÁQUINAS E EQUIPAMENTOS	H	1,0000000	39,50	39,50	
Insumo	00037736 SINAPI	TANQUE DE AÇO CARBONO NAO REVESTIDO, PARA TRANSPORTE DE ÁGUA COM CAPACIDADE DE 10 M3, COM BOMBA CENTRIFUGA POR TOMADA DE FORÇA, VAZAO MAXIMA *75* M3/H (INCLUI MONTAGEM, NAO INCLUI CAMINHÃO)	Material	UN	0,0000689	78.560,90	5,41	
Insumo	00037758 SINAPI	CAMINHÃO TRUCADO, PESO BRUTO TOTAL 23000 KG, CARGA UTIL MAXIMA 15285 KG, DISTANCIA ENTRE EIXOS 4,80 M, POTENCIA 326 CV (INCLUI CABINE E CHASSI, NAO INCLUI CARROCERIA)	Equipamento	UN	0,0000643	530.286,07	34,09	
			MO sem LS =>	0,00	LS =>	0,00	MO com LS =>	0,00
			Valor do BDI =>	9,87			Valor com BDI =>	49,37

Composição	Código Banco	Descrição	Tipo	Und	Quant.	Valor Unit	Total	
53831 SINAPI		CAMINHÃO PIPA 10.000 L TRUCADO, PESO BRUTO TOTAL 23.000 KG, CARGA ÚTIL MÁXIMA 15.935 KG, DISTÂNCIA ENTRE EIXOS 4,8 M, POTÊNCIA 230 CV, INCLUSIVE TANQUE DE AÇO PARA TRANSPORTE DE ÁGUA - MATERIAIS NA OPERAÇÃO. AF 06/2014	CHOR - CUSTOS HORÁRIOS DE MÁQUINAS E EQUIPAMENTOS	H	1,0000000	195,85	195,85	
Insumo	00004221 SINAPI	OLEO DIESEL COMBUSTIVEL COMUM	Material	L	32,1600000	6,09	195,85	
			MO sem LS =>	0,00	LS =>	0,00	MO com LS =>	0,00
			Valor do BDI =>	48,96			Valor com BDI =>	244,81

Composição	Código Banco	Descrição	Tipo	Und	Quant.	Valor Unit	Total	
100974 SINAPI		CARGA, MANOBRAS E DESCARGA DE SOLOS E MATERIAIS GRANULARES EM CAMINHÃO BASCULANTE 10 M³ - CARGA COM PÁ CARREGADEIRA (CAÇAMBA DE 1,7 A 2,8 M³ / 128 HP) E DESCARGA LIVRE (UNIDADE: M3). AF 07/2020	TRAN - TRANSPORTES, CARGAS E DESCARGAS	m³	1,0000000	7,29	7,29	
Composição Auxiliar	5940 SINAPI	PÁ CARREGADEIRA SOBRE RODAS, POTÊNCIA LÍQUIDA 128 HP, CAPACIDADE DA CAÇAMBA 1,7 A 2,8 M3, PESO OPERACIONAL 11632 KG - CHP DIURNO. AF 06/2014	CHOR - CUSTOS HORÁRIOS DE MÁQUINAS E EQUIPAMENTOS	CHP	0,0083000	158,09	1,31	
Composição Auxiliar	5942 SINAPI	PÁ CARREGADEIRA SOBRE RODAS, POTÊNCIA LÍQUIDA 128 HP, CAPACIDADE DA CAÇAMBA 1,7 A 2,8 M3, PESO OPERACIONAL 11632 KG - CHI DIURNO. AF 06/2014	CHOR - CUSTOS HORÁRIOS DE MÁQUINAS E EQUIPAMENTOS	CHI	0,0105000	56,58	0,59	
Composição Auxiliar	91386 SINAPI	CAMINHÃO BASCULANTE 10 M3, TRUCADO CABINE SIMPLES, PESO BRUTO TOTAL 23.000 KG, CARGA ÚTIL MÁXIMA 15.935 KG, DISTÂNCIA ENTRE EIXOS 4,80 M, POTÊNCIA 230 CV INCLUSIVE CAÇAMBA METÁLICA - CHP DIURNO. AF 06/2014	CHOR - CUSTOS HORÁRIOS DE MÁQUINAS E EQUIPAMENTOS	CHP	0,0198000	236,40	4,68	
Composição Auxiliar	91387 SINAPI	CAMINHÃO BASCULANTE 10 M3, TRUCADO CABINE SIMPLES, PESO BRUTO TOTAL 23.000 KG, CARGA ÚTIL MÁXIMA 15.935 KG, DISTÂNCIA ENTRE EIXOS 4,80 M, POTÊNCIA 230 CV INCLUSIVE CAÇAMBA METÁLICA - CHI DIURNO. AF 06/2014	CHOR - CUSTOS HORÁRIOS DE MÁQUINAS E EQUIPAMENTOS	CHI	0,0138000	51,86	0,71	
			MO sem LS =>	0,48	LS =>	0,41	MO com LS =>	0,89
			Valor do BDI =>	1,82			Valor com BDI =>	9,11

Composição	Código Banco	Descrição	Tipo	Und	Quant.	Valor Unit	Total	
88262 SINAPI		CARPINTEIRO DE FORMAS COM ENCARGOS COMPLEMENTARES	SEDI - SERVIÇOS DIVERSOS	H	1,0000000	22,66	22,66	
Composição Auxiliar	95330 SINAPI	CURSO DE CAPACITAÇÃO PARA CARPINTEIRO DE FORMAS (ENCARGOS COMPLEMENTARES) - HORISTA	SEDI - SERVIÇOS DIVERSOS	H	1,0000000	0,20	0,20	
Insumo	00001213 SINAPI	CARPINTEIRO DE FORMAS (HORISTA)	Mão de Obra	H	1,0000000	17,13	17,13	
Insumo	00037370 SINAPI	ALIMENTAÇÃO - HORISTA (COLETADO CAIXA - ENCARGOS COMPLEMENTARES)	Outros	H	1,0000000	1,83	1,83	
Insumo	00037371 SINAPI	TRANSPORTE - HORISTA (COLETADO CAIXA - ENCARGOS COMPLEMENTARES)	Serviços	H	1,0000000	0,57	0,57	
Insumo	00037372 SINAPI	EXAMES - HORISTA (COLETADO CAIXA - ENCARGOS COMPLEMENTARES)	Outros	H	1,0000000	1,12	1,12	
Insumo	00037373 SINAPI	SEGURO - HORISTA (COLETADO CAIXA - ENCARGOS COMPLEMENTARES)	Taxas	H	1,0000000	0,01	0,01	
Insumo	00043459 SINAPI	FERRAMENTAS - FAMÍLIA CARPINTEIRO DE FORMAS - HORISTA (ENCARGOS COMPLEMENTARES - COLETADO CAIXA)	Equipamento	H	1,0000000	0,48	0,48	
Insumo	00043483 SINAPI	EPI - FAMÍLIA CARPINTEIRO DE FORMAS - HORISTA (ENCARGOS COMPLEMENTARES - COLETADO CAIXA)	Equipamento	H	1,0000000	1,32	1,32	
			MO sem LS =>	9,44	LS =>	7,89	MO com LS =>	17,33
			Valor do BDI =>	5,66			Valor com BDI =>	28,32

Composição	Código Banco	Descrição	Tipo	Und	Quant.	Valor Unit	Total	
00830 SEINFRA		CONCRETO CICLÓPICO FCK 15 MPa COM AGREGADO ADQUIRIDO	CONCRETOS	m³	1,0000000	713,21	713,21	
Insumo	10109 SEINFRA	AREIA MÉDIA		m³	0,6462000	139,63	90,22	
Insumo	10280 SEINFRA	BRITA		m³	0,5852000	118,13	69,12	
Insumo	10682 SEINFRA	BETONEIRA ELÉTRICA 580L (CHP)		H	0,4998000	26,73	13,35	
Insumo	10805 SEINFRA	CIMENTO PORTLAND		KG	196,0000000	0,75	147,00	
Insumo	11600 SEINFRA	PEDRA DE MÃO (RACHÃO)		m³	0,4000000	113,66	45,46	
Insumo	12391 SEINFRA	PEDREIRO		H	2,0000000	24,75	49,50	
Insumo	12543 SEINFRA	SERVENTE		H	16,0000000	18,66	298,56	
			MO sem LS =>	0,00	LS =>	0,00	MO com LS =>	0,00
			Valor do BDI =>	178,30			Valor com BDI =>	891,51

Composição	Código Banco	Descrição	Tipo	Und	Quant.	Valor Unit	Total	
94964 SINAPI		CONCRETO FCK = 20MPa, TRAÇO 1:2,7:3 (EM MASSA SECA DE CIMENTO/ AREIA MÉDIA/ BRITA 1) - PREPARO MECÂNICO COM BETONEIRA 400 L. AF 05/2021	FUES - FUNDAÇÕES E ESTRUTURAS	m³	1,0000000	433,97	433,97	
Composição Auxiliar	88316 SINAPI	SERVENTE COM ENCARGOS COMPLEMENTARES	SEDI - SERVIÇOS DIVERSOS	H	2,5333000	16,97	42,99	
Composição Auxiliar	88377 SINAPI	OPERADOR DE BETONEIRA ESTACIONÁRIA/MISTURADOR COM ENCARGOS COMPLEMENTARES	SEDI - SERVIÇOS DIVERSOS	H	1,6046000	16,14	25,89	
Composição Auxiliar	88830 SINAPI	BETONEIRA CAPACIDADE NOMINAL DE 400 L, CAPACIDADE DE MISTURA 280 L, MOTOR ELÉTRICO TRIFÁSICO POTÊNCIA DE 2 CV, SEM CARREGADOR - CHP DIURNO. AF 10/2014	CHOR - CUSTOS HORÁRIOS DE MÁQUINAS E EQUIPAMENTOS	CHP	0,8259000	1,78	1,47	
Composição Auxiliar	88831 SINAPI	BETONEIRA CAPACIDADE NOMINAL DE 400 L, CAPACIDADE DE MISTURA 280 L, MOTOR ELÉTRICO TRIFÁSICO POTÊNCIA DE 2 CV, SEM CARREGADOR - CHI DIURNO. AF 10/2014	CHOR - CUSTOS HORÁRIOS DE MÁQUINAS E EQUIPAMENTOS	CHI	0,7787000	0,42	0,32	
Insumo	00000370 SINAPI	AREIA MÉDIA - POSTO JAZIDA/FORNECEDOR (RETIRADO NA JAZIDA, SEM TRANSPORTE)	Material	m³	0,7558000	68,74	51,95	
Insumo	00001379 SINAPI	CIMENTO PORTLAND COMPOSTO CP II-32	Material	KG	322,9777000	0,83	268,07	
Insumo	00004721 SINAPI	PEDRA BRITADA N. 1 (9,5 a 19 MM) POSTO PEDREIRA/FORNECEDOR, SEM FRETE	Material	m³	0,5872000	73,72	43,28	
			MO sem LS =>	26,34	LS =>	22,03	MO com LS =>	48,37
			Valor do BDI =>	108,49			Valor com BDI =>	542,46

Composição	Código Banco	Descrição	Tipo	Und	Quant.	Valor Unit	Total
95322 SINAPI		CURSO DE CAPACITAÇÃO PARA AUXILIAR DE TOPÓGRAFO (ENCARGOS COMPLEMENTARES) - HORISTA	SEDI - SERVIÇOS DIVERSOS	H	1,0000000	0,10	0,10



Composições Analíticas com Preço Unitário
 Contratação de empresa especializada para a construção de duas pistas de cooper nos Povoados Trecho Seco e Vila União. TOMADA DE PREÇOS Nº 003/2023 – CPL.
 PROCESSO ADMINISTRATIVO: 056/2023.

Bancos
 SINAPI - 01/2023 - Maranhão
 ORSE - 12/2022 - Sergipe
 SEINFRA - 028 - Ceará

Fls. 579
 Rubrica


Encargos Sociais
 Desonerado:
 Horista: 83,61%
 Mensalista: 46,70%

Composições Analíticas com Preço Unitário		Mão de Obra		H	0,0087200	11,69	0,10
Insumo	0000244 SINAPI	AUXILIAR DE TOPOGRAFO (HORISTA)					
		MO sem LS =>	0,05	LS =>	0,05	MO com LS =>	0,10
		Valor do BDI =>	0,02			Valor com BDI =>	0,12
Composição	Código Banco	Descrição	Tipo	Und	Quant.	Valor Unit	Total
	95330 SINAPI	CURSO DE CAPACITAÇÃO PARA CARPINTEIRO DE FÓRMAS (ENCARGOS COMPLEMENTARES) - HORISTA	SEDI - SERVIÇOS DIVERSOS	H	1,0000000	0,20	0,20
Insumo	00001213 SINAPI	CARPINTEIRO DE FORMAS (HORISTA)	Mão de Obra	H	0,0121100	17,13	0,20
		MO sem LS =>	0,11	LS =>	0,09	MO com LS =>	0,20
		Valor do BDI =>	0,05			Valor com BDI =>	0,25
Composição	Código Banco	Descrição	Tipo	Und	Quant.	Valor Unit	Total
	95402 SINAPI	CURSO DE CAPACITAÇÃO PARA ENGENHEIRO CIVIL DE OBRA JÚNIOR (ENCARGOS COMPLEMENTARES) - HORISTA	SEDI - SERVIÇOS DIVERSOS	H	1,0000000	1,42	1,42
Insumo	00002706 SINAPI	ENGENHEIRO CIVIL DE OBRA JUNIOR	Mão de Obra	H	0,0154900	91,80	1,42
		MO sem LS =>	0,77	LS =>	0,65	MO com LS =>	1,42
		Valor do BDI =>	0,35			Valor com BDI =>	1,77
Composição	Código Banco	Descrição	Tipo	Und	Quant.	Valor Unit	Total
	95346 SINAPI	CURSO DE CAPACITAÇÃO PARA MOTORISTA DE BASCULANTE (ENCARGOS COMPLEMENTARES) - HORISTA	SEDI - SERVIÇOS DIVERSOS	H	1,0000000	0,09	0,09
Insumo	00020020 SINAPI	MOTORISTA DE CAMINHÃO-BASCULANTE	Mão de Obra	H	0,0053400	17,13	0,09
		MO sem LS =>	0,05	LS =>	0,04	MO com LS =>	0,09
		Valor do BDI =>	0,02			Valor com BDI =>	0,11
Composição	Código Banco	Descrição	Tipo	Und	Quant.	Valor Unit	Total
	95347 SINAPI	CURSO DE CAPACITAÇÃO PARA MOTORISTA DE CAMINHÃO (ENCARGOS COMPLEMENTARES) - HORISTA	SEDI - SERVIÇOS DIVERSOS	H	1,0000000	0,09	0,09
Insumo	00004093 SINAPI	MOTORISTA DE CAMINHÃO	Mão de Obra	H	0,0053400	17,13	0,09
		MO sem LS =>	0,05	LS =>	0,04	MO com LS =>	0,09
		Valor do BDI =>	0,02			Valor com BDI =>	0,11
Composição	Código Banco	Descrição	Tipo	Und	Quant.	Valor Unit	Total
	95349 SINAPI	CURSO DE CAPACITAÇÃO PARA OPERADOR DE BETONEIRA ESTACIONÁRIA/MISTURADOR (ENCARGOS COMPLEMENTARES) - HORISTA	SEDI - SERVIÇOS DIVERSOS	H	1,0000000	0,10	0,10
Insumo	00037666 SINAPI	OPERADOR DE BETONEIRA ESTACIONARIA / MISTURADOR	Mão de Obra	H	0,0087200	11,69	0,10
		MO sem LS =>	0,05	LS =>	0,05	MO com LS =>	0,10
		Valor do BDI =>	0,02			Valor com BDI =>	0,12
Composição	Código Banco	Descrição	Tipo	Und	Quant.	Valor Unit	Total
	95363 SINAPI	CURSO DE CAPACITAÇÃO PARA OPERADOR DE MOTONIVELADORA (ENCARGOS COMPLEMENTARES) - HORISTA	SEDI - SERVIÇOS DIVERSOS	H	1,0000000	0,20	0,20
Insumo	00004239 SINAPI	OPERADOR DE MOTONIVELADORA	Mão de Obra	H	0,0087200	23,86	0,20
		MO sem LS =>	0,11	LS =>	0,09	MO com LS =>	0,20
		Valor do BDI =>	0,05			Valor com BDI =>	0,25
Composição	Código Banco	Descrição	Tipo	Und	Quant.	Valor Unit	Total
	95364 SINAPI	CURSO DE CAPACITAÇÃO PARA OPERADOR DE PÁ CARREGADEIRA (ENCARGOS COMPLEMENTARES) - HORISTA	SEDI - SERVIÇOS DIVERSOS	H	1,0000000	0,14	0,14
Insumo	00004248 SINAPI	OPERADOR DE PA CARREGADEIRA	Mão de Obra	H	0,0087200	17,13	0,14
		MO sem LS =>	0,08	LS =>	0,06	MO com LS =>	0,14
		Valor do BDI =>	0,03			Valor com BDI =>	0,17
Composição	Código Banco	Descrição	Tipo	Und	Quant.	Valor Unit	Total
	95366 SINAPI	CURSO DE CAPACITAÇÃO PARA OPERADOR DE ROLO COMPACTADOR (ENCARGOS COMPLEMENTARES) - HORISTA	SEDI - SERVIÇOS DIVERSOS	H	1,0000000	0,14	0,14
Insumo	00004238 SINAPI	OPERADOR DE ROLO COMPACTADOR	Mão de Obra	H	0,0087200	17,13	0,14
		MO sem LS =>	0,08	LS =>	0,06	MO com LS =>	0,14
		Valor do BDI =>	0,03			Valor com BDI =>	0,17
Composição	Código Banco	Descrição	Tipo	Und	Quant.	Valor Unit	Total
	95371 SINAPI	CURSO DE CAPACITAÇÃO PARA PEDREIRO (ENCARGOS COMPLEMENTARES) - HORISTA	SEDI - SERVIÇOS DIVERSOS	H	1,0000000	0,38	0,38
Insumo	00004750 SINAPI	PEDREIRO (HORISTA)	Mão de Obra	H	0,0222500	17,13	0,38
		MO sem LS =>	0,21	LS =>	0,17	MO com LS =>	0,38
		Valor do BDI =>	0,09			Valor com BDI =>	0,47
Composição	Código Banco	Descrição	Tipo	Und	Quant.	Valor Unit	Total
	95372 SINAPI	CURSO DE CAPACITAÇÃO PARA PINTOR (ENCARGOS COMPLEMENTARES) - HORISTA	SEDI - SERVIÇOS DIVERSOS	H	1,0000000	0,26	0,26
Insumo	00004783 SINAPI	PINTOR (HORISTA)	Mão de Obra	H	0,0154900	17,13	0,26
		MO sem LS =>	0,14	LS =>	0,12	MO com LS =>	0,26
		Valor do BDI =>	0,06			Valor com BDI =>	0,32
Composição	Código Banco	Descrição	Tipo	Und	Quant.	Valor Unit	Total
	95378 SINAPI	CURSO DE CAPACITAÇÃO PARA SERVENTE (ENCARGOS COMPLEMENTARES) - HORISTA	SEDI - SERVIÇOS DIVERSOS	H	1,0000000	0,25	0,25
Insumo	00006111 SINAPI	SERVENTE DE OBRAS	Mão de Obra	H	0,0222500	11,38	0,25
		MO sem LS =>	0,14	LS =>	0,11	MO com LS =>	0,25
		Valor do BDI =>	0,06			Valor com BDI =>	0,31
Composição	Código Banco	Descrição	Tipo	Und	Quant.	Valor Unit	Total
	95406 SINAPI	CURSO DE CAPACITAÇÃO PARA TOPOGRAFO (ENCARGOS COMPLEMENTARES) - HORISTA	SEDI - SERVIÇOS DIVERSOS	H	1,0000000	0,17	0,17
Insumo	00007592 SINAPI	TOPOGRAFO (HORISTA)	Mão de Obra	H	0,0087200	20,56	0,17



Composições Analíticas com Preço Unitário
 Contratação de empresa especializada para a construção de duas pistas de cooper nos Povoados Trecho Seco e Vila União. TOMADA DE PREÇOS Nº 003/2023 - CPL.
 PROCESSO ADMINISTRATIVO: 056/2023.

Bancos
 SINAPI - 01/2023 - Maranhão
 ORSE - 12/2022 - Sergipe
 SEINFRA - 028 - Ceará



Encargos Sociais
 Desonerado:
 Horista: 83,61%
 Mensalista: 46,70%


Composições Analíticas com Preço Unitário

		MO sem LS =>	0,09	LS =>	0,08	MO com LS =>	0,17
		Valor do BDI =>	0,04			Valor com BDI =>	0,21
Composição	Código Banco	Descrição	Tipo	Und	Quant.	Valor Unit	Total
	95386 SINAPI	CURSO DE CAPACITAÇÃO PARA TRATORISTA (ENCARGOS COMPLEMENTARES) - HORISTA	SEDI - SERVIÇOS DIVERSOS	H	1,0000000	0,20	0,20
Insumo	00004237 SINAPI	OPERADOR DE TRATOR - EXCLUSIVE AGROPECUARIA	Mão de Obra	H	0,0121100	17,13	0,20
		MO sem LS =>	0,11	LS =>	0,09	MO com LS =>	0,20
		Valor do BDI =>	0,05			Valor com BDI =>	0,25
Composição	Código Banco	Descrição	Tipo	Und	Quant.	Valor Unit	Total
	10549 ORSE	Encargos Complementares - Servente	Provisórios	h	1,0000000	3,62	3,62
Insumo	158 ORSE	Almoço (Participação do empregador) un	Material	un	0,0118000	13,75	1,39
Insumo	941 ORSE	Fardamento com mangas curta un	Material	un	0,0015000	176,10	0,26
Insumo	1651 ORSE	Óculos branco proteção pr	Material	pr	0,0008000	6,24	0,00
Insumo	2378 ORSE	Vale transporte un	Material	un	0,0941000	4,42	0,41
Insumo	4728 ORSE	Talhadeira chata 10" Talhadeira chara 10" un	Material	un	0,0003000	18,24	0,00
Insumo	4729 ORSE	Marreta 1 kg com cabo un	Material	un	0,0001000	30,93	0,00
Insumo	10362 ORSE	Seguro de vida e acidente em grupo un	Material	un	0,0045000	12,32	0,05
Insumo	10492 ORSE	Cesta Básica un	Serviços	un	0,0002000	162,03	0,72
Insumo	10788 ORSE	Pá quadrada un	Material	un	0,0002000	36,24	0,00
Insumo	10517 ORSE	Exames admissionais/demissionais (checkup) cj	Serviços	cj	0,0004000	294,59	0,11
Insumo	10596 ORSE	Protetor auricular un	Material	un	0,0045000	4,82	0,02
Insumo	10599 ORSE	Protetor solar fps 30 com 120ml un	Material	un	0,0018000	36,09	0,06
Insumo	10761 ORSE	Refeição - café da manhã (café com leite e dois pães com manteiga) un	Serviços	un	0,1018000	4,91	0,49
Insumo	00002711 SINAPI	CARRINHO DE MAO DE ACO CAPACIDADE 50 A 60 L, PNEU COM CAMARA	Equipamento	UN	0,0002000	244,43	0,04
Insumo	00012892 SINAPI	LUVA RASPA DE COURO, CANO CURTO (PUNHO *7* CM)	Equipamento	PAR	0,0023000	12,55	0,02
Insumo	00012893 SINAPI	BOTA DE SEGURANÇA COM BIQUEIRA DE ACO E COLARINHO ACOLCHOADO	Material	PAR	0,0008000	66,94	0,05
Insumo	00012894 SINAPI	CAPA PARA CHUVA EM PVC COM FORRO DE POLIESTER, COM CAPUZ (AMARELA OU AZUL)	Material	UN	0,0002000	18,12	0,00
Insumo	00012895 SINAPI	CAPACETE DE SEGURANCA ABA FRONTAL COM SUSPENSÃO DE POLIETILENO, SEM JUGULAR (CLASSE B)	Material	UN	0,0006000	13,95	0,00
		MO sem LS =>	0,00	LS =>	0,00	MO com LS =>	0,00
		Valor do BDI =>	0,90			Valor com BDI =>	4,52
Composição	Código Banco	Descrição	Tipo	Und	Quant.	Valor Unit	Total
	5934 SINAPI	MOTONIVELADORA POTÊNCIA BÁSICA LÍQUIDA (PRIMEIRA MARCHA) 125 HP, PESO BRUTO 13032 KG, LARGURA DA LÂMINA DE 3,7 M - CHI DIURNO.	CHOR - CUSTOS HORÁRIOS DE MÁQUINAS E EQUIPAMENTOS	CHI	1,0000000	74,76	74,76
Composição Auxiliar	88300 SINAPI	OPERADOR DE MOTONIVELADORA COM ENCARGOS COMPLEMENTARES	SEDI - SERVIÇOS DIVERSOS	H	1,0000000	28,41	28,41
Composição Auxiliar	89228 SINAPI	MOTONIVELADORA POTÊNCIA BÁSICA LÍQUIDA (PRIMEIRA MARCHA) 125 HP, PESO BRUTO 13032 KG, LARGURA DA LÂMINA DE 3,7 M - DEPRECIACÃO. AF 06/2014	CHOR - CUSTOS HORÁRIOS DE MÁQUINAS E EQUIPAMENTOS	H	1,0000000	39,28	39,28
Composição Auxiliar	89229 SINAPI	MOTONIVELADORA POTENCIA BÁSICA LIQUIDA (PRIMEIRA MARCHA) 125 HP, PESO BRUTO 13032 KG, LARGURA DA LÂMINA DE 3,7 M - JUROS. AF 06/2014	CHOR - CUSTOS HORÁRIOS DE MÁQUINAS E EQUIPAMENTOS	H	1,0000000	7,07	7,07
		MO sem LS =>	13,10	LS =>	10,96	MO com LS =>	24,06
		Valor do BDI =>	18,69			Valor com BDI =>	93,45
Composição	Código Banco	Descrição	Tipo	Und	Quant.	Valor Unit	Total
	5932 SINAPI	MOTONIVELADORA POTÊNCIA BÁSICA LÍQUIDA (PRIMEIRA MARCHA) 125 HP, PESO BRUTO 13032 KG, LARGURA DA LÂMINA DE 3,7 M - CHP DIURNO. AF 06/2014	CHOR - CUSTOS HORÁRIOS DE MÁQUINAS E EQUIPAMENTOS	CHP	1,0000000	223,09	223,09
Composição Auxiliar	53849 SINAPI	MOTONIVELADORA POTÊNCIA BÁSICA LÍQUIDA (PRIMEIRA MARCHA) 125 HP, PESO BRUTO 13032 KG, LARGURA DA LÂMINA DE 3,7 M - MATERIAIS NA OPERAÇÃO. AF 06/2014	CHOR - CUSTOS HORÁRIOS DE MÁQUINAS E EQUIPAMENTOS	H	1,0000000	85,19	85,19
Composição Auxiliar	5779 SINAPI	MOTONIVELADORA POTENCIA BÁSICA LIQUIDA (PRIMEIRA MARCHA) 125 HP, PESO BRUTO 13032 KG, LARGURA DA LÂMINA DE 3,7 M - MANUTENÇÃO. AF 06/2014	CHOR - CUSTOS HORÁRIOS DE MÁQUINAS E EQUIPAMENTOS	H	1,0000000	63,14	63,14
Composição Auxiliar	88300 SINAPI	OPERADOR DE MOTONIVELADORA COM ENCARGOS COMPLEMENTARES	SEDI - SERVIÇOS DIVERSOS	H	1,0000000	28,41	28,41
Composição Auxiliar	89228 SINAPI	MOTONIVELADORA POTÊNCIA BÁSICA LÍQUIDA (PRIMEIRA MARCHA) 125 HP, PESO BRUTO 13032 KG, LARGURA DA LÂMINA DE 3,7 M - DEPRECIACÃO. AF 06/2014	CHOR - CUSTOS HORÁRIOS DE MÁQUINAS E EQUIPAMENTOS	H	1,0000000	39,28	39,28
Composição Auxiliar	89229 SINAPI	MOTONIVELADORA POTENCIA BÁSICA LIQUIDA (PRIMEIRA MARCHA) 125 HP, PESO BRUTO 13032 KG, LARGURA DA LÂMINA DE 3,7 M - JUROS. AF 06/2014	CHOR - CUSTOS HORÁRIOS DE MÁQUINAS E EQUIPAMENTOS	H	1,0000000	7,07	7,07
		MO sem LS =>	13,10	LS =>	10,96	MO com LS =>	24,06
		Valor do BDI =>	55,77			Valor com BDI =>	278,86
Composição	Código Banco	Descrição	Tipo	Und	Quant.	Valor Unit	Total
	89228 SINAPI	MOTONIVELADORA POTÊNCIA BÁSICA LÍQUIDA (PRIMEIRA MARCHA) 125 HP, PESO BRUTO 13032 KG, LARGURA DA LÂMINA DE 3,7 M - DEPRECIACÃO. AF 06/2014	CHOR - CUSTOS HORÁRIOS DE MÁQUINAS E EQUIPAMENTOS	H	1,0000000	39,28	39,28
Insumo	00004090 SINAPI	MOTONIVELADORA POTENCIA BASICA LIQUIDA (PRIMEIRA MARCHA) 125 HP, PESO BRUTO 13943 KG, LARGURA DA LAMINA DE 3,7 M	Equipamento	UN	0,0000400	982.011,23	39,28
		MO sem LS =>	0,00	LS =>	0,00	MO com LS =>	0,00
		Valor do BDI =>	9,82			Valor com BDI =>	49,10
Composição	Código Banco	Descrição	Tipo	Und	Quant.	Valor Unit	Total
	89229 SINAPI	MOTONIVELADORA POTENCIA BÁSICA LIQUIDA (PRIMEIRA MARCHA) 125 HP, PESO BRUTO 13032 KG, LARGURA DA LÂMINA DE 3,7 M - JUROS. AF 06/2014	CHOR - CUSTOS HORÁRIOS DE MÁQUINAS E EQUIPAMENTOS	H	1,0000000	7,07	7,07
Insumo	00004090 SINAPI	MOTONIVELADORA POTENCIA BASICA LIQUIDA (PRIMEIRA MARCHA) 125 HP, PESO BRUTO 13843 KG, LARGURA DA LAMINA DE 3,7 M	Equipamento	UN	0,0000072	982.011,23	7,07
		MO sem LS =>	0,00	LS =>	0,00	MO com LS =>	0,00
		Valor do BDI =>	1,76			Valor com BDI =>	8,83
Composição	Código Banco	Descrição	Tipo	Und	Quant.	Valor Unit	Total
	5779 SINAPI	MOTONIVELADORA POTENCIA BÁSICA LIQUIDA (PRIMEIRA MARCHA) 125 HP, PESO BRUTO 13032 KG, LARGURA DA LÂMINA DE 3,7 M - MANUTENÇÃO. AF 06/2014	CHOR - CUSTOS HORÁRIOS DE MÁQUINAS E EQUIPAMENTOS	H	1,0000000	63,14	63,14
Insumo	00004090 SINAPI	MOTONIVELADORA POTENCIA BASICA LIQUIDA (PRIMEIRA MARCHA) 125 HP, PESO BRUTO 13843 KG, LARGURA DA LAMINA DE 3,7 M	Equipamento	UN	0,0000643	982.011,23	63,14
		MO sem LS =>	0,00	LS =>	0,00	MO com LS =>	0,00
		Valor do BDI =>	15,78			Valor com BDI =>	78,92



Composições Analíticas com Preço Unitário
 Contratação de empresa especializada para a construção de duas pistas de cooper nos Povoados Trecho Seco e Vila União. TOMADA DE PREÇOS Nº 003/2023 - CPL.
 PROCESSO ADMINISTRATIVO: 056/2023.

Bancos
 SINAPI - 01/2023 - Maranhão
 ORSE - 12/2022 - Sergipe
 SEINFRA - 028 - Ceará



Encargos Sociais
 Desonerado:
 Horjista: 83,61%
 Mensalista: 46,70%

Composições Analíticas com Preço Unitário

Composição	Código Banco	Descrição	Tipo	Und	Quant.	Valor Unit	Total
	53846 SINAPI	MOTONIVELADORA POTÊNCIA BÁSICA LÍQUIDA (PRIMEIRA MARCHA) 125 HP, PESO BRUTO 13032 KG, LARGURA DA LÂMINA DE 3,7 M - MATERIAIS NA OPERAÇÃO. AF. 06/2014	CHOR - CUSTOS HORÁRIOS DE MÁQUINAS E EQUIPAMENTOS	H	1,0000000	85,19	85,19
Insumo	00004221 SINAPI	OLEO DIESEL COMBUSTIVEL COMUM	Material	L	13,9900000	6,09	85,19
			MO sem LS =>	0,00	LS =>	0,00	MO com LS => 0,00
			Valor do BDI =>	21,29			Valor com BDI => 106,48

Composição	Código Banco	Descrição	Tipo	Und	Quant.	Valor Unit	Total
	88281 SINAPI	MOTORISTA DE BASCULANTE COM ENCARGOS COMPLEMENTARES	SEDI - SERVIÇOS DIVERSOS	H	1,0000000	21,57	21,57
Composição Auxiliar	95346 SINAPI	CURSO DE CAPACITAÇÃO PARA MOTORISTA DE BASCULANTE (ENCARGOS COMPLEMENTARES) - HORISTA	SEDI - SERVIÇOS DIVERSOS	H	1,0000000	0,09	0,09
Insumo	00020020 SINAPI	MOTORISTA DE CAMINHÃO-BASCULANTE	Mão de Obra	H	1,0000000	17,13	17,13
Insumo	00037370 SINAPI	ALIMENTAÇÃO - HORISTA (COLETADO CAIXA - ENCARGOS COMPLEMENTARES)	Outros	H	1,0000000	1,83	1,83
Insumo	00037371 SINAPI	TRANSPORTE - HORISTA (COLETADO CAIXA - ENCARGOS COMPLEMENTARES)	Serviços	H	1,0000000	0,57	0,57
Insumo	00037372 SINAPI	EXAMES - HORISTA (COLETADO CAIXA - ENCARGOS COMPLEMENTARES)	Outros	H	1,0000000	1,12	1,12
Insumo	00037373 SINAPI	SEGURO - HORISTA (COLETADO CAIXA - ENCARGOS COMPLEMENTARES)	Taxas	H	1,0000000	0,01	0,01
Insumo	00043464 SINAPI	FERRAMENTAS - FAMÍLIA OPERADOR ESCAVADEIRA - HORISTA (ENCARGOS COMPLEMENTARES - COLETADO CAIXA)	Equipamento	H	1,0000000	0,01	0,01
Insumo	00043488 SINAPI	EPI - FAMÍLIA OPERADOR ESCAVADEIRA - HORISTA (ENCARGOS COMPLEMENTARES - COLETADO CAIXA)	Equipamento	H	1,0000000	0,81	0,81
			MO sem LS =>	9,38	LS =>	7,84	MO com LS => 17,22
			Valor do BDI =>	5,39			Valor com BDI => 26,96

Composição	Código Banco	Descrição	Tipo	Und	Quant.	Valor Unit	Total
	88282 SINAPI	MOTORISTA DE CAMINHÃO COM ENCARGOS COMPLEMENTARES	SEDI - SERVIÇOS DIVERSOS	H	1,0000000	21,57	21,57
Composição Auxiliar	95347 SINAPI	CURSO DE CAPACITAÇÃO PARA MOTORISTA DE CAMINHÃO (ENCARGOS COMPLEMENTARES) - HORISTA	SEDI - SERVIÇOS DIVERSOS	H	1,0000000	0,09	0,09
Insumo	00004093 SINAPI	MOTORISTA DE CAMINHÃO	Mão de Obra	H	1,0000000	17,13	17,13
Insumo	00037370 SINAPI	ALIMENTAÇÃO - HORISTA (COLETADO CAIXA - ENCARGOS COMPLEMENTARES)	Outros	H	1,0000000	1,83	1,83
Insumo	00037371 SINAPI	TRANSPORTE - HORISTA (COLETADO CAIXA - ENCARGOS COMPLEMENTARES)	Serviços	H	1,0000000	0,57	0,57
Insumo	00037372 SINAPI	EXAMES - HORISTA (COLETADO CAIXA - ENCARGOS COMPLEMENTARES)	Outros	H	1,0000000	1,12	1,12
Insumo	00037373 SINAPI	SEGURO - HORISTA (COLETADO CAIXA - ENCARGOS COMPLEMENTARES)	Taxas	H	1,0000000	0,01	0,01
Insumo	00043464 SINAPI	FERRAMENTAS - FAMÍLIA OPERADOR ESCAVADEIRA - HORISTA (ENCARGOS COMPLEMENTARES - COLETADO CAIXA)	Equipamento	H	1,0000000	0,01	0,01
Insumo	00043488 SINAPI	EPI - FAMÍLIA OPERADOR ESCAVADEIRA - HORISTA (ENCARGOS COMPLEMENTARES - COLETADO CAIXA)	Equipamento	H	1,0000000	0,81	0,81
			MO sem LS =>	9,38	LS =>	7,84	MO com LS => 17,22
			Valor do BDI =>	5,39			Valor com BDI => 26,96

Composição	Código Banco	Descrição	Tipo	Und	Quant.	Valor Unit	Total
	88377 SINAPI	OPERADOR DE BETONEIRA ESTACIONÁRIA/MISTURADOR COM ENCARGOS COMPLEMENTARES	SEDI - SERVIÇOS DIVERSOS	H	1,0000000	16,14	16,14
Composição Auxiliar	95389 SINAPI	CURSO DE CAPACITAÇÃO PARA OPERADOR DE BETONEIRA ESTACIONÁRIA/MISTURADOR (ENCARGOS COMPLEMENTARES) - HORISTA	SEDI - SERVIÇOS DIVERSOS	H	1,0000000	0,10	0,10
Insumo	00037370 SINAPI	ALIMENTAÇÃO - HORISTA (COLETADO CAIXA - ENCARGOS COMPLEMENTARES)	Outros	H	1,0000000	1,83	1,83
Insumo	00037371 SINAPI	TRANSPORTE - HORISTA (COLETADO CAIXA - ENCARGOS COMPLEMENTARES)	Serviços	H	1,0000000	0,57	0,57
Insumo	00037372 SINAPI	EXAMES - HORISTA (COLETADO CAIXA - ENCARGOS COMPLEMENTARES)	Outros	H	1,0000000	1,12	1,12
Insumo	00037373 SINAPI	SEGURO - HORISTA (COLETADO CAIXA - ENCARGOS COMPLEMENTARES)	Taxas	H	1,0000000	0,01	0,01
Insumo	00037666 SINAPI	OPERADOR DE BETONEIRA ESTACIONÁRIA / MISTURADOR	Mão de Obra	H	1,0000000	11,69	11,69
Insumo	00043464 SINAPI	FERRAMENTAS - FAMÍLIA OPERADOR ESCAVADEIRA - HORISTA (ENCARGOS COMPLEMENTARES - COLETADO CAIXA)	Equipamento	H	1,0000000	0,01	0,01
Insumo	00043488 SINAPI	EPI - FAMÍLIA OPERADOR ESCAVADEIRA - HORISTA (ENCARGOS COMPLEMENTARES - COLETADO CAIXA)	Equipamento	H	1,0000000	0,81	0,81
			MO sem LS =>	6,42	LS =>	5,37	MO com LS => 11,79
			Valor do BDI =>	4,03			Valor com BDI => 20,17


Composição	Código Banco	Descrição	Tipo	Und	Quant.	Valor Unit	Total
	88300 SINAPI	OPERADOR DE MOTONIVELADORA COM ENCARGOS COMPLEMENTARES	SEDI - SERVIÇOS DIVERSOS	H	1,0000000	28,41	28,41
Composição Auxiliar	95363 SINAPI	CURSO DE CAPACITAÇÃO PARA OPERADOR DE MOTONIVELADORA (ENCARGOS COMPLEMENTARES) - HORISTA	SEDI - SERVIÇOS DIVERSOS	H	1,0000000	0,20	0,20
Insumo	00004239 SINAPI	OPERADOR DE MOTONIVELADORA	Mão de Obra	H	1,0000000	23,86	23,86
Insumo	00037370 SINAPI	ALIMENTAÇÃO - HORISTA (COLETADO CAIXA - ENCARGOS COMPLEMENTARES)	Outros	H	1,0000000	1,83	1,83
Insumo	00037371 SINAPI	TRANSPORTE - HORISTA (COLETADO CAIXA - ENCARGOS COMPLEMENTARES)	Serviços	H	1,0000000	0,57	0,57
Insumo	00037372 SINAPI	EXAMES - HORISTA (COLETADO CAIXA - ENCARGOS COMPLEMENTARES)	Outros	H	1,0000000	1,12	1,12
Insumo	00037373 SINAPI	SEGURO - HORISTA (COLETADO CAIXA - ENCARGOS COMPLEMENTARES)	Taxas	H	1,0000000	0,01	0,01
Insumo	00043464 SINAPI	FERRAMENTAS - FAMÍLIA OPERADOR ESCAVADEIRA - HORISTA (ENCARGOS COMPLEMENTARES - COLETADO CAIXA)	Equipamento	H	1,0000000	0,01	0,01
Insumo	00043488 SINAPI	EPI - FAMÍLIA OPERADOR ESCAVADEIRA - HORISTA (ENCARGOS COMPLEMENTARES - COLETADO CAIXA)	Equipamento	H	1,0000000	0,81	0,81
			MO sem LS =>	13,10	LS =>	10,96	MO com LS => 24,06
			Valor do BDI =>	7,10			Valor com BDI => 35,51

Composição	Código Banco	Descrição	Tipo	Und	Quant.	Valor Unit	Total
	88301 SINAPI	OPERADOR DE PÁ CARREGADEIRA COM ENCARGOS COMPLEMENTARES	SEDI - SERVIÇOS DIVERSOS	H	1,0000000	21,62	21,62
Composição Auxiliar	95364 SINAPI	CURSO DE CAPACITAÇÃO PARA OPERADOR DE PÁ CARREGADEIRA (ENCARGOS COMPLEMENTARES) - HORISTA	SEDI - SERVIÇOS DIVERSOS	H	1,0000000	0,14	0,14
Insumo	00004248 SINAPI	OPERADOR DE PÁ CARREGADEIRA	Mão de Obra	H	1,0000000	17,13	17,13
Insumo	00037370 SINAPI	ALIMENTAÇÃO - HORISTA (COLETADO CAIXA - ENCARGOS COMPLEMENTARES)	Outros	H	1,0000000	1,83	1,83
Insumo	00037371 SINAPI	TRANSPORTE - HORISTA (COLETADO CAIXA - ENCARGOS COMPLEMENTARES)	Serviços	H	1,0000000	0,57	0,57



Composições Analíticas com Preço Unitário
 Contratação de empresa especializada para a construção de duas pistas de cooper nos Povoados Trecho Seco e Vila União. TOMADA DE PREÇOS Nº 003/2023 - CPL.
 PROCESSO ADMINISTRATIVO: 056/2023.

Bancos
 SINAPI - 01/2023 - Maranhão
 ORSE - 12/2022 - Sergipe
 SEINFRA - 028 - Ceará



Encargos Sociais
 Desonerado:
 Horista: 83,61%
 Mensalista: 46,70%

Insumo	Código Banco	Descrição	Tipo	Und	Quant.	Valor Unit	Total	
			Outros	H	1,0000000	1,12	1,12	
Insumo	00037372 SINAPI	EXAMES - HORISTA (COLETADO CAIXA - ENCARGOS COMPLEMENTARES)	Taxas	H	1,0000000	0,01	0,01	
Insumo	00037373 SINAPI	SEGURO - HORISTA (COLETADO CAIXA - ENCARGOS COMPLEMENTARES)	Equipamento	H	1,0000000	0,01	0,01	
Insumo	00043464 SINAPI	FERRAMENTAS - FAMILIA OPERADOR ESCAVADEIRA - HORISTA (ENCARGOS COMPLEMENTARES - COLETADO CAIXA)	Equipamento	H	1,0000000	0,81	0,81	
Insumo	00043488 SINAPI	EPI - FAMILIA OPERADOR ESCAVADEIRA - HORISTA (ENCARGOS COMPLEMENTARES - COLETADO CAIXA)						
			MO sem LS =>	9,41	LS =>	7,86	MO com LS =>	17,27
			Valor do BDI =>	5,40			Valor com BDI =>	27,02

Composição	Código Banco	Descrição	Tipo	Und	Quant.	Valor Unit	Total	
	88303 SINAPI	OPERADOR DE ROLO COMPACTADOR COM ENCARGOS COMPLEMENTARES	SEDI - SERVIÇOS DIVERSOS	H	1,0000000	21,62	21,62	
Composição Auxiliar	95366 SINAPI	CURSO DE CAPACITAÇÃO PARA OPERADOR DE ROLO COMPACTADOR (ENCARGOS COMPLEMENTARES) - HORISTA	SEDI - SERVIÇOS DIVERSOS	H	1,0000000	0,14	0,14	
Insumo	00004238 SINAPI	OPERADOR DE ROLO COMPACTADOR	Mão de Obra	H	1,0000000	17,13	17,13	
Insumo	00037370 SINAPI	ALIMENTACAO - HORISTA (COLETADO CAIXA - ENCARGOS COMPLEMENTARES)	Outros	H	1,0000000	1,83	1,83	
Insumo	00037371 SINAPI	TRANSPORTE - HORISTA (COLETADO CAIXA - ENCARGOS COMPLEMENTARES)	Serviços	H	1,0000000	0,57	0,57	
Insumo	00037372 SINAPI	EXAMES - HORISTA (COLETADO CAIXA - ENCARGOS COMPLEMENTARES)	Outros	H	1,0000000	1,12	1,12	
Insumo	00037373 SINAPI	SEGURO - HORISTA (COLETADO CAIXA - ENCARGOS COMPLEMENTARES)	Taxas	H	1,0000000	0,01	0,01	
Insumo	00043464 SINAPI	FERRAMENTAS - FAMILIA OPERADOR ESCAVADEIRA - HORISTA (ENCARGOS COMPLEMENTARES - COLETADO CAIXA)	Equipamento	H	1,0000000	0,01	0,01	
Insumo	00043488 SINAPI	EPI - FAMILIA OPERADOR ESCAVADEIRA - HORISTA (ENCARGOS COMPLEMENTARES - COLETADO CAIXA)	Equipamento	H	1,0000000	0,81	0,81	
			MO sem LS =>	9,41	LS =>	7,86	MO com LS =>	17,27
			Valor do BDI =>	5,40			Valor com BDI =>	27,02

Composição	Código Banco	Descrição	Tipo	Und	Quant.	Valor Unit	Total	
	88309 SINAPI	PEDREIRO COM ENCARGOS COMPLEMENTARES	SEDI - SERVIÇOS DIVERSOS	H	1,0000000	23,02	23,02	
Composição Auxiliar	95371 SINAPI	CURSO DE CAPACITAÇÃO PARA PEDREIRO (ENCARGOS COMPLEMENTARES) - HORISTA	SEDI - SERVIÇOS DIVERSOS	H	1,0000000	0,38	0,38	
Insumo	00004750 SINAPI	PEDREIRO (HORISTA)	Mão de Obra	H	1,0000000	17,13	17,13	
Insumo	00037370 SINAPI	ALIMENTACAO - HORISTA (COLETADO CAIXA - ENCARGOS COMPLEMENTARES)	Outros	H	1,0000000	1,83	1,83	
Insumo	00037371 SINAPI	TRANSPORTE - HORISTA (COLETADO CAIXA - ENCARGOS COMPLEMENTARES)	Serviços	H	1,0000000	0,57	0,57	
Insumo	00037372 SINAPI	EXAMES - HORISTA (COLETADO CAIXA - ENCARGOS COMPLEMENTARES)	Outros	H	1,0000000	1,12	1,12	
Insumo	00037373 SINAPI	SEGURO - HORISTA (COLETADO CAIXA - ENCARGOS COMPLEMENTARES)	Taxas	H	1,0000000	0,01	0,01	
Insumo	00043465 SINAPI	FERRAMENTAS - FAMILIA PEDREIRO - HORISTA (ENCARGOS COMPLEMENTARES - COLETADO CAIXA)	Equipamento	H	1,0000000	0,83	0,83	
Insumo	00043489 SINAPI	EPI - FAMILIA PEDREIRO - HORISTA (ENCARGOS COMPLEMENTARES - COLETADO CAIXA)	Equipamento	H	1,0000000	1,15	1,15	
			MO sem LS =>	9,54	LS =>	7,97	MO com LS =>	17,51
			Valor do BDI =>	5,75			Valor com BDI =>	28,77

Composição	Código Banco	Descrição	Tipo	Und	Quant.	Valor Unit	Total	
	88310 SINAPI	PINTOR COM ENCARGOS COMPLEMENTARES	SEDI - SERVIÇOS DIVERSOS	H	1,0000000	24,22	24,22	
Composição Auxiliar	95372 SINAPI	CURSO DE CAPACITAÇÃO PARA PINTOR (ENCARGOS COMPLEMENTARES) - HORISTA	SEDI - SERVIÇOS DIVERSOS	H	1,0000000	0,26	0,26	
Insumo	00004783 SINAPI	PINTOR (HORISTA)	Mão de Obra	H	1,0000000	17,13	17,13	
Insumo	00037370 SINAPI	ALIMENTACAO - HORISTA (COLETADO CAIXA - ENCARGOS COMPLEMENTARES)	Outros	H	1,0000000	1,83	1,83	
Insumo	00037371 SINAPI	TRANSPORTE - HORISTA (COLETADO CAIXA - ENCARGOS COMPLEMENTARES)	Serviços	H	1,0000000	0,57	0,57	
Insumo	00037372 SINAPI	EXAMES - HORISTA (COLETADO CAIXA - ENCARGOS COMPLEMENTARES)	Outros	H	1,0000000	1,12	1,12	
Insumo	00037373 SINAPI	SEGURO - HORISTA (COLETADO CAIXA - ENCARGOS COMPLEMENTARES)	Taxas	H	1,0000000	0,01	0,01	
Insumo	00043466 SINAPI	FERRAMENTAS - FAMILIA PINTOR - HORISTA (ENCARGOS COMPLEMENTARES - COLETADO CAIXA)	Equipamento	H	1,0000000	1,65	1,65	
Insumo	00043490 SINAPI	EPI - FAMILIA PINTOR - HORISTA (ENCARGOS COMPLEMENTARES - COLETADO CAIXA)	Equipamento	H	1,0000000	1,65	1,65	
			MO sem LS =>	9,47	LS =>	7,92	MO com LS =>	17,39
			Valor do BDI =>	6,05			Valor com BDI =>	30,27

Composição	Código Banco	Descrição	Tipo	Und	Quant.	Valor Unit	Total	
	5942 SINAPI	PÁ CARREGADEIRA SOBRE RODAS, POTÊNCIA LÍQUIDA 128 HP, CAPACIDADE DA CAÇAMBA 1,7 A 2,8 M3, PESO OPERACIONAL 11632 KG - CHI DIURNO. AF 06/2014	CHOR - CUSTOS HORÁRIOS DE MÁQUINAS E EQUIPAMENTOS	CHI	1,0000000	56,58	56,58	
Composição Auxiliar	88301 SINAPI	OPERADOR DE PÁ CARREGADEIRA COM ENCARGOS COMPLEMENTARES	SEDI - SERVIÇOS DIVERSOS	H	1,0000000	21,62	21,62	
Composição Auxiliar	89128 SINAPI	PÁ CARREGADEIRA SOBRE RODAS, POTÊNCIA LÍQUIDA 128 HP, CAPACIDADE DA CAÇAMBA 1,7 A 2,8 M3, PESO OPERACIONAL 11632 KG - DEPRECIACÃO. AF 06/2014	CHOR - CUSTOS HORÁRIOS DE MÁQUINAS E EQUIPAMENTOS	H	1,0000000	30,79	30,79	
Composição Auxiliar	89129 SINAPI	PÁ CARREGADEIRA SOBRE RODAS, POTÊNCIA LÍQUIDA 128 HP, CAPACIDADE DA CAÇAMBA 1,7 A 2,8 M3, PESO OPERACIONAL 11632 KG - JUROS. AF 06/2014	CHOR - CUSTOS HORÁRIOS DE MÁQUINAS E EQUIPAMENTOS	H	1,0000000	4,17	4,17	
			MO sem LS =>	9,41	LS =>	7,86	MO com LS =>	17,27
			Valor do BDI =>	14,14			Valor com BDI =>	70,72

Composição	Código Banco	Descrição	Tipo	Und	Quant.	Valor Unit	Total
	5940 SINAPI	PÁ CARREGADEIRA SOBRE RODAS, POTÊNCIA LÍQUIDA 128 HP, CAPACIDADE DA CAÇAMBA 1,7 A 2,8 M3, PESO OPERACIONAL 11632 KG - CHP DIURNO. AF 06/2014	CHOR - CUSTOS HORÁRIOS DE MÁQUINAS E EQUIPAMENTOS	CHP	1,0000000	158,09	158,09
Composição Auxiliar	53857 SINAPI	PÁ CARREGADEIRA SOBRE RODAS, POTÊNCIA LÍQUIDA 128 HP, CAPACIDADE DA CAÇAMBA 1,7 A 2,8 M3, PESO OPERACIONAL 11632 KG - MANUTENÇÃO. AF 06/2014	CHOR - CUSTOS HORÁRIOS DE MÁQUINAS E EQUIPAMENTOS	H	1,0000000	54,99	54,99
Composição Auxiliar	53858 SINAPI	PÁ CARREGADEIRA SOBRE RODAS, POTÊNCIA LÍQUIDA 128 HP, CAPACIDADE DA CAÇAMBA 1,7 A 2,8 M3, PESO OPERACIONAL 11632 KG - MATERIAIS NA OPERACÃO. AF 06/2014	CHOR - CUSTOS HORÁRIOS DE MÁQUINAS E EQUIPAMENTOS	H	1,0000000	46,52	46,52
Composição Auxiliar	88301 SINAPI	OPERADOR DE PÁ CARREGADEIRA COM ENCARGOS COMPLEMENTARES	SEDI - SERVIÇOS DIVERSOS	H	1,0000000	21,62	21,62
Composição Auxiliar	89128 SINAPI	PÁ CARREGADEIRA SOBRE RODAS, POTÊNCIA LÍQUIDA 128 HP, CAPACIDADE DA CAÇAMBA 1,7 A 2,8 M3, PESO OPERACIONAL 11632 KG - DEPRECIACÃO. AF 06/2014	CHOR - CUSTOS HORÁRIOS DE MÁQUINAS E EQUIPAMENTOS	H	1,0000000	30,79	30,79
Composição Auxiliar	89129 SINAPI	PÁ CARREGADEIRA SOBRE RODAS, POTÊNCIA LÍQUIDA 128 HP, CAPACIDADE DA CAÇAMBA 1,7 A 2,8 M3, PESO OPERACIONAL 11632 KG - JUROS. AF 06/2014	CHOR - CUSTOS HORÁRIOS DE MÁQUINAS E EQUIPAMENTOS	H	1,0000000	4,17	4,17



Composições Analíticas com Preço Unitário
 Contratação de empresa especializada para a construção de duas pistas de cooper nos Povoados Trecho Seco e Vila União. TOMADA DE PREÇOS Nº 003/2023 – CPL.
 PROCESSO ADMINISTRATIVO: 056/2023.

Bancos
 SINAPI - 01/2023 - Maranhão
 ORSE - 12/2022 - Sergipe
 SEINFRA - 028 - Ceará



Encargos Sociais
 Desonerado:
 Horista: 83,61%
 Mensalista: 46,70%

Composições Analíticas com Preço Unitário

Composição	Código Banco	Descrição	Tipo	Und	Quant.	Valor Unit	Total
					9,41	7,86	17,27
					MO sem LS =>		
					Valor do BDI =>	39,52	197,61
Composição	89128 SINAPI	PÁ CARREGADEIRA SOBRE RODAS, POTÊNCIA LÍQUIDA 128 HP, CAPACIDADE DA CAÇAMBA 1,7 A 2,8 M3, PESO OPERACIONAL 11632 KG - DEPRECIACÃO, AF 06/2014	CHOR - CUSTOS HORÁRIOS DE MÁQUINAS E EQUIPAMENTOS	H	1,0000000	30,79	30,79
Insumo	00004262 SINAPI	PA CARREGADEIRA SOBRE RODAS, POTENCIA LIQUIDA 128 HP, CAPACIDADE DA CACAMBA DE 1,7 A 2,8 M3, PESO OPERACIONAL MAXIMO DE 11632 KG	Equipamento	UN	0,0000560	549.926,29	30,79
					MO sem LS =>	0,00	0,00
					Valor do BDI =>	7,69	38,48
Composição	89129 SINAPI	PÁ CARREGADEIRA SOBRE RODAS, POTÊNCIA LÍQUIDA 128 HP, CAPACIDADE DA CAÇAMBA 1,7 A 2,8 M3, PESO OPERACIONAL 11632 KG - JUROS, AF 06/2014	CHOR - CUSTOS HORÁRIOS DE MÁQUINAS E EQUIPAMENTOS	H	1,0000000	4,17	4,17
Insumo	00004262 SINAPI	PA CARREGADEIRA SOBRE RODAS, POTENCIA LIQUIDA 128 HP, CAPACIDADE DA CACAMBA DE 1,7 A 2,8 M3, PESO OPERACIONAL MAXIMO DE 11632 KG	Equipamento	UN	0,0000076	549.926,29	4,17
					MO sem LS =>	0,00	0,00
					Valor do BDI =>	1,04	5,21
Composição	53857 SINAPI	PÁ CARREGADEIRA SOBRE RODAS, POTÊNCIA LÍQUIDA 128 HP, CAPACIDADE DA CAÇAMBA 1,7 A 2,8 M3, PESO OPERACIONAL 11632 KG - MANUTENÇÃO, AF 06/2014	CHOR - CUSTOS HORÁRIOS DE MÁQUINAS E EQUIPAMENTOS	H	1,0000000	54,99	54,99
Insumo	00004262 SINAPI	PA CARREGADEIRA SOBRE RODAS, POTENCIA LIQUIDA 128 HP, CAPACIDADE DA CACAMBA DE 1,7 A 2,8 M3, PESO OPERACIONAL MAXIMO DE 11632 KG	Equipamento	UN	0,0001000	549.926,29	54,99
					MO sem LS =>	0,00	0,00
					Valor do BDI =>	13,74	68,73
Composição	53858 SINAPI	PÁ CARREGADEIRA SOBRE RODAS, POTÊNCIA LÍQUIDA 128 HP, CAPACIDADE DA CAÇAMBA 1,7 A 2,8 M3, PESO OPERACIONAL 11632 KG - MATERIAIS NA OPERAÇÃO, AF 06/2014	CHOR - CUSTOS HORÁRIOS DE MÁQUINAS E EQUIPAMENTOS	H	1,0000000	46,52	46,52
Insumo	00004221 SINAPI	OLEO DIESEL COMBUSTIVEL COMUM	Material	L	7,6400000	6,09	46,52
					MO sem LS =>	0,00	0,00
					Valor do BDI =>	11,63	58,15
Composição	83244 SINAPI	ROLO COMPACTADOR VIBRATÓRIO PÉ DE CARNEIRO PARA SOLOS, POTÊNCIA 80 HP, PESO OPERACIONAL SEM/COM LASTRO 7,4 / 8,8 T, LARGURA DE TRABALHO 1,68 M - CHI DIURNO, AF 02/2016	CHOR - CUSTOS HORÁRIOS DE MÁQUINAS E EQUIPAMENTOS	CHI	1,0000000	56,18	56,18
Composição Auxiliar	73309 SINAPI	ROLO COMPACTADOR VIBRATÓRIO PÉ DE CARNEIRO PARA SOLOS, POTÊNCIA 80 HP, PESO OPERACIONAL SEM/COM LASTRO 7,4 / 8,8 T, LARGURA DE TRABALHO 1,68 M - DEPRECIACÃO, AF 02/2016	CHOR - CUSTOS HORÁRIOS DE MÁQUINAS E EQUIPAMENTOS	H	1,0000000	30,35	30,35
Composição Auxiliar	73313 SINAPI	ROLO COMPACTADOR VIBRATÓRIO PÉ DE CARNEIRO PARA SOLOS, POTÊNCIA 80 HP, PESO OPERACIONAL SEM/COM LASTRO 7,4 / 8,8 T, LARGURA DE TRABALHO 1,68 M - JUROS, AF 02/2016	CHOR - CUSTOS HORÁRIOS DE MÁQUINAS E EQUIPAMENTOS	H	1,0000000	4,21	4,21
Composição Auxiliar	88303 SINAPI	OPERADOR DE ROLO COMPACTADOR COM ENCARGOS COMPLEMENTARES	SEDI - SERVIÇOS DIVERSOS	H	1,0000000	21,62	21,62
					MO sem LS =>	9,41	17,27
					Valor do BDI =>	14,04	70,22
Composição	73436 SINAPI	ROLO COMPACTADOR VIBRATÓRIO PÉ DE CARNEIRO PARA SOLOS, POTÊNCIA 80 HP, PESO OPERACIONAL SEM/COM LASTRO 7,4 / 8,8 T, LARGURA DE TRABALHO 1,68 M - CHP DIURNO, AF 02/2016	CHOR - CUSTOS HORÁRIOS DE MÁQUINAS E EQUIPAMENTOS	CHP	1,0000000	195,56	195,56
Composição Auxiliar	5089 SINAPI	ROLO COMPACTADOR VIBRATÓRIO PÉ DE CARNEIRO PARA SOLOS, POTÊNCIA 80 HP, PESO OPERACIONAL SEM/COM LASTRO 7,4 / 8,8 T, LARGURA DE TRABALHO 1,68 M - MANUTENÇÃO, AF 02/2016	CHOR - CUSTOS HORÁRIOS DE MÁQUINAS E EQUIPAMENTOS	H	1,0000000	37,99	37,99
Composição Auxiliar	73309 SINAPI	ROLO COMPACTADOR VIBRATÓRIO PÉ DE CARNEIRO PARA SOLOS, POTÊNCIA 80 HP, PESO OPERACIONAL SEM/COM LASTRO 7,4 / 8,8 T, LARGURA DE TRABALHO 1,68 M - DEPRECIACÃO, AF 02/2016	CHOR - CUSTOS HORÁRIOS DE MÁQUINAS E EQUIPAMENTOS	H	1,0000000	30,35	30,35
Composição Auxiliar	73313 SINAPI	ROLO COMPACTADOR VIBRATÓRIO PÉ DE CARNEIRO PARA SOLOS, POTÊNCIA 80 HP, PESO OPERACIONAL SEM/COM LASTRO 7,4 / 8,8 T, LARGURA DE TRABALHO 1,68 M - JUROS, AF 02/2016	CHOR - CUSTOS HORÁRIOS DE MÁQUINAS E EQUIPAMENTOS	H	1,0000000	4,21	4,21
Composição Auxiliar	73315 SINAPI	ROLO COMPACTADOR VIBRATÓRIO PÉ DE CARNEIRO PARA SOLOS, POTÊNCIA 80 HP, PESO OPERACIONAL SEM/COM LASTRO 7,4 / 8,8 T, LARGURA DE TRABALHO 1,68 M - MATERIAIS NA OPERAÇÃO, AF 02/2016	CHOR - CUSTOS HORÁRIOS DE MÁQUINAS E EQUIPAMENTOS	H	1,0000000	58,15	58,15
Composição Auxiliar	88303 SINAPI	OPERADOR DE ROLO COMPACTADOR COM ENCARGOS COMPLEMENTARES	SEDI - SERVIÇOS DIVERSOS	H	3,0000000	21,62	64,86
					MO sem LS =>	28,22	51,81
					Valor do BDI =>	48,89	244,45
Composição	73309 SINAPI	ROLO COMPACTADOR VIBRATÓRIO PÉ DE CARNEIRO PARA SOLOS, POTÊNCIA 80 HP, PESO OPERACIONAL SEM/COM LASTRO 7,4 / 8,8 T, LARGURA DE TRABALHO 1,68 M - DEPRECIACÃO, AF 02/2016	CHOR - CUSTOS HORÁRIOS DE MÁQUINAS E EQUIPAMENTOS	H	1,0000000	30,35	30,35
Insumo	00014513 SINAPI	ROLO COMPACTADOR PE DE CARNEIRO VIBRATORIO, POTENCIA 80 HP, PESO OPERACIONAL SEM/COM LASTRO 7,4/8,8 T, LARGURA DE TRABALHO 1,68 M	Equipamento	UN	0,0000533	569.566,52	30,35
					MO sem LS =>	0,00	0,00
					Valor do BDI =>	7,58	37,93
Composição	73313 SINAPI	ROLO COMPACTADOR VIBRATÓRIO PÉ DE CARNEIRO PARA SOLOS, POTÊNCIA 80 HP, PESO OPERACIONAL SEM/COM LASTRO 7,4 / 8,8 T, LARGURA DE TRABALHO 1,68 M - JUROS, AF 02/2016	CHOR - CUSTOS HORÁRIOS DE MÁQUINAS E EQUIPAMENTOS	H	1,0000000	4,21	4,21
Insumo	00014513 SINAPI	ROLO COMPACTADOR PE DE CARNEIRO VIBRATORIO, POTENCIA 80 HP, PESO OPERACIONAL SEM/COM LASTRO 7,4/8,8 T, LARGURA DE TRABALHO 1,68 M	Equipamento	UN	0,0000074	569.566,52	4,21
					MO sem LS =>	0,00	0,00
					Valor do BDI =>	1,05	5,26
Composição	5089 SINAPI	ROLO COMPACTADOR VIBRATÓRIO PÉ DE CARNEIRO PARA SOLOS, POTÊNCIA 80 HP, PESO OPERACIONAL SEM/COM LASTRO 7,4 / 8,8 T, LARGURA DE TRABALHO 1,68 M - MANUTENÇÃO, AF 02/2016	CHOR - CUSTOS HORÁRIOS DE MÁQUINAS E EQUIPAMENTOS	H	1,0000000	37,99	37,99




Composições Analíticas com Preço Unitário
 Contratação de empresa especializada para a construção de duas pistas de cooper nos Povoados Trecho Seco e Vila União, TOMADA DE PREÇOS Nº 003/2023 - CPL.
 PROCESSO ADMINISTRATIVO: 056/2023.

Bancos
 SINAPI - 01/2023 - Maranhão
 ORSE - 12/2022 - Sergipe
 SEINFRA - 028 - Ceará

B.D.I.
 25,0%

Encargos Sociais
 Desonerado:
 Horista: 83,61%
 Mensalista: 46,70%



Insumo	Código Banco	Descrição	Tipo	Und	Quant.	Valor Unit	Total	
00014513 SINAPI		ROLO COMPACTADOR PE DE CARNEIRO VIBRATORIO, POTENCIA 80 HP, PESO OPERACIONAL SEM/COM LASTRO 7,4/8,8 T, LARGURA DE TRABALHO 1,68 M	Equipamento	UN	0,0000667	569,566,52	37,99	
			MO sem LS =>	0,00	LS =>	0,00	MO com LS =>	0,00
			Valor do BDI =>	9,49			Valor com BDI =>	47,48

Composição	Código Banco	Descrição	Tipo	Und	Quant.	Valor Unit	Total	
	73315 SINAPI	ROLO COMPACTADOR VIBRATÓRIO PÉ DE CARNEIRO PARA SOLOS, POTÊNCIA 80 HP, PESO OPERACIONAL SEM/COM LASTRO 7,4 / 8,8 T, LARGURA DE TRABALHO 1,68 M - MATERIAIS NA OPERAÇÃO. AF_02/2016	CHOR - CUSTOS HORÁRIOS DE MÁQUINAS E EQUIPAMENTOS	H	1,0000000	58,15	58,15	
Insumo	00004221 SINAPI	OLEO DIESEL COMBUSTIVEL COMUM	Material	L	9,5500000	6,09	58,15	
			MO sem LS =>	0,00	LS =>	0,00	MO com LS =>	0,00
			Valor do BDI =>	14,53			Valor com BDI =>	72,68

Composição	Código Banco	Descrição	Tipo	Und	Quant.	Valor Unit	Total	
	88316 SINAPI	SERVENTE COM ENCARGOS COMPLEMENTARES	SEDI - SERVIÇOS DIVERSOS	H	1,0000000	16,97	16,97	
Composição Auxiliar	95378 SINAPI	CURSO DE CAPACITAÇÃO PARA SERVENTE (ENCARGOS COMPLEMENTARES) - HORISTA	SEDI - SERVIÇOS DIVERSOS	H	1,0000000	0,25	0,25	
Insumo	00006111 SINAPI	SERVENTE DE OBRAS	Mão de Obra	H	1,0000000	11,38	11,38	
Insumo	00037370 SINAPI	ALIMENTAÇÃO - HORISTA (COLETADO CAIXA - ENCARGOS COMPLEMENTARES)	Outros	H	1,0000000	1,83	1,83	
Insumo	00037371 SINAPI	TRANSPORTE - HORISTA (COLETADO CAIXA - ENCARGOS COMPLEMENTARES)	Serviços	H	1,0000000	0,57	0,57	
Insumo	00037372 SINAPI	EXAMES - HORISTA (COLETADO CAIXA - ENCARGOS COMPLEMENTARES)	Outros	H	1,0000000	1,12	1,12	
Insumo	00037373 SINAPI	SEGURO - HORISTA (COLETADO CAIXA - ENCARGOS COMPLEMENTARES)	Taxas	H	1,0000000	0,01	0,01	
Insumo	00043467 SINAPI	FERRAMENTAS - FAMÍLIA SERVENTE - HORISTA (ENCARGOS COMPLEMENTARES - COLETADO CAIXA)	Equipamento	H	1,0000000	0,58	0,58	
Insumo	00043491 SINAPI	EPI - FAMÍLIA SERVENTE - HORISTA (ENCARGOS COMPLEMENTARES - COLETADO CAIXA)	Equipamento	H	1,0000000	1,23	1,23	
			MO sem LS =>	6,33	LS =>	5,30	MO com LS =>	11,63
			Valor do BDI =>	4,24			Valor com BDI =>	21,21

Composição	Código Banco	Descrição	Tipo	Und	Quant.	Valor Unit	Total	
	90781 SINAPI	TOPOGRAFO COM ENCARGOS COMPLEMENTARES	SEDI - SERVIÇOS DIVERSOS	H	1,0000000	22,60	22,60	
Composição Auxiliar	95406 SINAPI	CURSO DE CAPACITAÇÃO PARA TOPOGRAFO (ENCARGOS COMPLEMENTARES) - HORISTA	SEDI - SERVIÇOS DIVERSOS	H	1,0000000	0,17	0,17	
Insumo	00007592 SINAPI	TOPOGRAFO (HORISTA)	Mão de Obra	H	1,0000000	20,56	20,56	
Insumo	00037372 SINAPI	EXAMES - HORISTA (COLETADO CAIXA - ENCARGOS COMPLEMENTARES)	Outros	H	1,0000000	1,12	1,12	
Insumo	00037373 SINAPI	SEGURO - HORISTA (COLETADO CAIXA - ENCARGOS COMPLEMENTARES)	Taxas	H	1,0000000	0,01	0,01	
Insumo	00043469 SINAPI	FERRAMENTAS - FAMÍLIA TOPOGRAFO - HORISTA (ENCARGOS COMPLEMENTARES - COLETADO CAIXA)	Equipamento	H	1,0000000	0,08	0,08	
Insumo	00043493 SINAPI	EPI - FAMÍLIA TOPOGRAFO - HORISTA (ENCARGOS COMPLEMENTARES - COLETADO CAIXA)	Equipamento	H	1,0000000	0,66	0,66	
			MO sem LS =>	11,29	LS =>	9,44	MO com LS =>	20,73
			Valor do BDI =>	5,65			Valor com BDI =>	26,25

Composição	Código Banco	Descrição	Tipo	Und	Quant.	Valor Unit	Total	
	93589 SINAPI	TRANSPORTE COM CAMINHÃO BASCULANTE DE 10 M³, EM VIA URBANA EM REVESTIMENTO PRIMÁRIO (UNIDADE: M3XKM). AF_07/2020	TRAN - TRANSPORTES, CARGAS E DESCARGAS	M3XKM	1,0000000	2,32	2,32	
Composição Auxiliar	91386 SINAPI	CAMINHÃO BASCULANTE 10 M3, TRUCADO CABINE SIMPLES, PESO BRUTO TOTAL 23.000 KG, CARGA ÚTIL MÁXIMA 15.935 KG, DISTÂNCIA ENTRE EIXOS 4,80 M, POTÊNCIA 230 CV INCLUSIVE CAÇAMBA METÁLICA - CHP DIURNO. AF_06/2014	CHOR - CUSTOS HORÁRIOS DE MÁQUINAS E EQUIPAMENTOS	CHP	0,0090000	236,40	2,12	
Composição Auxiliar	91387 SINAPI	CAMINHÃO BASCULANTE 10 M3, TRUCADO CABINE SIMPLES, PESO BRUTO TOTAL 23.000 KG, CARGA ÚTIL MÁXIMA 15.935 KG, DISTÂNCIA ENTRE EIXOS 4,80 M, POTÊNCIA 230 CV INCLUSIVE CAÇAMBA METÁLICA - CHI DIURNO. AF_06/2014	CHOR - CUSTOS HORÁRIOS DE MÁQUINAS E EQUIPAMENTOS	CHI	0,0039000	51,86	0,20	
			MO sem LS =>	0,11	LS =>	0,10	MO com LS =>	0,21
			Valor do BDI =>	0,58			Valor com BDI =>	2,90

Composição	Código Banco	Descrição	Tipo	Und	Quant.	Valor Unit	Total	
	5853 SINAPI	TRATOR DE ESTEIRAS, POTÊNCIA 150 HP, PESO OPERACIONAL 16,7 T, COM RODA MOTRIZ ELEVADA E LÂMINA 3,18 M3 - CHI DIURNO. AF_06/2014	CHOR - CUSTOS HORÁRIOS DE MÁQUINAS E EQUIPAMENTOS	CHI	1,0000000	69,93	69,93	
Composição Auxiliar	88324 SINAPI	TRATORISTA COM ENCARGOS COMPLEMENTARES	SEDI - SERVIÇOS DIVERSOS	H	1,0000000	21,68	21,68	
Composição Auxiliar	89009 SINAPI	TRATOR DE ESTEIRAS, POTÊNCIA 150 HP, PESO OPERACIONAL 16,7 T, COM RODA MOTRIZ ELEVADA E LÂMINA 3,18 M3 - DEPRECIACÃO. AF_06/2014	CHOR - CUSTOS HORÁRIOS DE MÁQUINAS E EQUIPAMENTOS	H	1,0000000	39,39	39,39	
Composição Auxiliar	89010 SINAPI	TRATOR DE ESTEIRAS, POTÊNCIA 150 HP, PESO OPERACIONAL 16,7 T, COM RODA MOTRIZ ELEVADA E LÂMINA 3,18 M3 - JUROS. AF_06/2014	CHOR - CUSTOS HORÁRIOS DE MÁQUINAS E EQUIPAMENTOS	H	1,0000000	8,86	8,86	
			MO sem LS =>	9,44	LS =>	7,89	MO com LS =>	17,33
			Valor do BDI =>	17,48			Valor com BDI =>	87,41


Composição	Código Banco	Descrição	Tipo	Und	Quant.	Valor Unit	Total	
	5851 SINAPI	TRATOR DE ESTEIRAS, POTÊNCIA 150 HP, PESO OPERACIONAL 16,7 T, COM RODA MOTRIZ ELEVADA E LÂMINA 3,18 M3 - CHP DIURNO. AF_06/2014	CHOR - CUSTOS HORÁRIOS DE MÁQUINAS E EQUIPAMENTOS	CHP	1,0000000	235,79	235,79	
Composição Auxiliar	53810 SINAPI	TRATOR DE ESTEIRAS, POTÊNCIA 150 HP, PESO OPERACIONAL 16,7 T, COM RODA MOTRIZ ELEVADA E LÂMINA 3,18 M3 - MANUTENÇÃO. AF_06/2014	CHOR - CUSTOS HORÁRIOS DE MÁQUINAS E EQUIPAMENTOS	H	1,0000000	70,43	70,43	
Composição Auxiliar	5721 SINAPI	TRATOR DE ESTEIRAS, POTÊNCIA 150 HP, PESO OPERACIONAL 16,7 T, COM RODA MOTRIZ ELEVADA E LÂMINA 3,18 M3 - MATERIAIS NA OPERAÇÃO. AF_06/2014	CHOR - CUSTOS HORÁRIOS DE MÁQUINAS E EQUIPAMENTOS	H	1,0000000	95,43	95,43	
Composição Auxiliar	88324 SINAPI	TRATORISTA COM ENCARGOS COMPLEMENTARES	SEDI - SERVIÇOS DIVERSOS	H	1,0000000	21,68	21,68	
Composição Auxiliar	89009 SINAPI	TRATOR DE ESTEIRAS, POTÊNCIA 150 HP, PESO OPERACIONAL 16,7 T, COM RODA MOTRIZ ELEVADA E LÂMINA 3,18 M3 - DEPRECIACÃO. AF_06/2014	CHOR - CUSTOS HORÁRIOS DE MÁQUINAS E EQUIPAMENTOS	H	1,0000000	39,39	39,39	
Composição Auxiliar	89010 SINAPI	TRATOR DE ESTEIRAS, POTÊNCIA 150 HP, PESO OPERACIONAL 16,7 T, COM RODA MOTRIZ ELEVADA E LÂMINA 3,18 M3 - JUROS. AF_06/2014	CHOR - CUSTOS HORÁRIOS DE MÁQUINAS E EQUIPAMENTOS	H	1,0000000	8,86	8,86	
			MO sem LS =>	9,44	LS =>	7,89	MO com LS =>	17,33
			Valor do BDI =>	58,94			Valor com BDI =>	294,73



Composições Analíticas com Preço Unitário
 Contratação de empresa especializada para a construção de duas pistas de cooper nos Povoados Trecho Seco e Vila União. TOMADA DE PREÇOS Nº 003/2023 - CPL.
 PROCESSO ADMINISTRATIVO: 056/2023.

Bancos
 SINAPI - 01/2023 - Maranhão
 ORSE - 12/2022 - Sergipe
 SEINFRA - 028 - Ceará

Encargos Sociais
 Desonerado:
 Horista: 83,61%
 Mensalista: 46,70%



Composição	Código Banco	Descrição	Tipo	Und	Quant.	Valor Unit	Total
89009 SINAPI		TRATOR DE ESTEIRAS, POTÊNCIA 150 HP, PESO OPERACIONAL 16,7 T, COM RODA MOTRIZ ELEVADA E LÂMINA 3,18 M3 - DEPRECIACÃO.	CHOR - CUSTOS HORÁRIOS DE MÁQUINAS E EQUIPAMENTOS	H	1,0000000	39,39	39,39
00007624 SINAPI		AF 06/2014 TRATOR DE ESTEIRAS, POTENCIA DE 150 HP, PESO OPERACIONAL DE 16,7 T, COM RODA MOTRIZ ELEVADA E LAMINA COM CONTATO DE 3,18M3	Equipamento	UN	0,0000311	1.266.794,48	39,39
				MO sem LS =>	0,00	0,00	0,00
				Valor do BDI =>	9,84	Valor com BDI =>	49,23
89010 SINAPI		TRATOR DE ESTEIRAS, POTÊNCIA 150 HP, PESO OPERACIONAL 16,7 T, COM RODA MOTRIZ ELEVADA E LÂMINA 3,18 M3 - JUROS. AF 06/2014	CHOR - CUSTOS HORÁRIOS DE MÁQUINAS E EQUIPAMENTOS	H	1,0000000	8,86	8,86
00007624 SINAPI		TRATOR DE ESTEIRAS, POTENCIA DE 150 HP, PESO OPERACIONAL DE 16,7 T, COM RODA MOTRIZ ELEVADA E LAMINA COM CONTATO DE 3,18M3	Equipamento	UN	0,0000070	1.266.794,48	8,86
				MO sem LS =>	0,00	0,00	0,00
				Valor do BDI =>	2,21	Valor com BDI =>	11,07
53810 SINAPI		TRATOR DE ESTEIRAS, POTÊNCIA 150 HP, PESO OPERACIONAL 16,7 T, COM RODA MOTRIZ ELEVADA E LÂMINA 3,18 M3 - MANUTENÇÃO. AF 06/2014	CHOR - CUSTOS HORÁRIOS DE MÁQUINAS E EQUIPAMENTOS	H	1,0000000	70,43	70,43
00007624 SINAPI		TRATOR DE ESTEIRAS, POTENCIA DE 150 HP, PESO OPERACIONAL DE 16,7 T, COM RODA MOTRIZ ELEVADA E LAMINA COM CONTATO DE 3,18M3	Equipamento	UN	0,0000556	1.266.794,48	70,43
				MO sem LS =>	0,00	0,00	0,00
				Valor do BDI =>	17,60	Valor com BDI =>	88,03
5721 SINAPI		TRATOR DE ESTEIRAS, POTÊNCIA 150 HP, PESO OPERACIONAL 16,7 T, COM RODA MOTRIZ ELEVADA E LÂMINA 3,18 M3 - MATERIAIS NA OPERACÃO. AF 06/2014	CHOR - CUSTOS HORÁRIOS DE MÁQUINAS E EQUIPAMENTOS	H	1,0000000	95,43	95,43
00004221 SINAPI		OLEO DIESEL COMBUSTIVEL COMUM	Material	L	15,6700000	6,09	95,43
				MO sem LS =>	0,00	0,00	0,00
				Valor do BDI =>	23,85	Valor com BDI =>	119,28
88324 SINAPI		TRATORISTA COM ENCARGOS COMPLEMENTARES	SEDI - SERVIÇOS DIVERSOS	H	1,0000000	21,68	21,68
95386 SINAPI		CURSO DE CAPACITAÇÃO PARA TRATORISTA (ENCARGOS COMPLEMENTARES) - HORISTA	SEDI - SERVIÇOS DIVERSOS	H	1,0000000	0,20	0,20
00004237 SINAPI		OPERADOR DE TRATOR - EXCLUSIVE AGROPECUARIA	Mão de Obra	H	1,0000000	17,13	17,13
00037370 SINAPI		ALIMENTACAO - HORISTA (COLETADO CAIXA - ENCARGOS COMPLEMENTARES)	Outros	H	1,0000000	1,83	1,83
00037371 SINAPI		TRANSPORTE - HORISTA (COLETADO CAIXA - ENCARGOS COMPLEMENTARES)	Serviços	H	1,0000000	0,57	0,57
00037372 SINAPI		EXAMES - HORISTA (COLETADO CAIXA - ENCARGOS COMPLEMENTARES)	Outros	H	1,0000000	1,12	1,12
00037373 SINAPI		SEGURO - HORISTA (COLETADO CAIXA - ENCARGOS COMPLEMENTARES)	Taxas	H	1,0000000	0,01	0,01
00043464 SINAPI		FERRAMENTAS - FAMILIA OPERADOR ESCAVADEIRA - HORISTA (ENCARGOS COMPLEMENTARES - COLETADO CAIXA)	Equipamento	H	1,0000000	0,01	0,01
00043488 SINAPI		EPI - FAMILIA OPERADOR ESCAVADEIRA - HORISTA (ENCARGOS COMPLEMENTARES - COLETADO CAIXA)	Equipamento	H	1,0000000	0,81	0,81
				MO sem LS =>	9,44	7,89	17,33
				Valor do BDI =>	5,42	Valor com BDI =>	27,10

Tipo de Licitação TOMADA DE PREÇOS Nº 003/2023 - CPL.
 Abertura da Licitação 09/05/2023 08:00
 Número do Processo Licitatório PROCESSO ADMINISTRATIVO: 056/2023.

Total sem BDI 174.093,97
 Total do BDI 43.490,54
 Total Geral 217.584,51

Márcia Pereira
 S.W.M. CONSTRUÇÕES E EMPREENDIMENTOS LTDA
 CNPJ: 13.136.076/000190
 MARILENE PEREIRA SILVA
 CPF: 413.027.963-72



Jonathan Barroso Silva
 JONATHAN BARROSO SILVA
 ENGENHEIRO CIVIL
 CREA 2616025990 SP
 VISTO 1000002238 - MA



TOMADA DE PREÇOS Nº 003/2023 – CPL. PROCESSO ADMINISTRATIVO: 056/2023

OBJETO: Contratação de empresa especializada para a construção de duas pistas de cooper nos Povoados Trecho Seco e Vila União.

LOCAL DA OBRA: MUNICÍPIO DE SÃO FRANCISCO DO BREJÃO - MA

BDI = 25,00%

CLIENTE: PREFEITURA MUNICIPAL DE SÃO FRANCISCO DO BREJÃO - MA

Encargos Sociais: Horistas = 83,61% Mensalistas = 46,70%

VALORES DE BDI POR TIPO DE OBRA			
TIPO DE OBRA	1 Quartil	Médio	3 Quartil
Construção de Edifícios	20,34%	22,12%	25,00%
Construção de Rodovias e Ferrovias	19,60%	20,97%	24,23%
Construção de Redes de Abastecimento de Água, Coleta de Esgoto e Construções Correlatas	20,76%	24,18%	26,44%
Construção e Manutenção de Estações e Redes de Distribuição de Energia Elétrica	24,00%	25,84%	27,86%
Obras Portuárias, Marítimas e Fluviais	22,80%	27,48%	30,95%
Fornecimento de Materiais e Equipamentos	11,10%	14,02%	16,80%

A fórmula abaixo foi utilizada para cálculo do BDI das faixas acima relacionadas, devendo ser adotada como padrão.

COMPOSIÇÃO DO BDI(%) = 25,00%

FÓRMULA PADRÃO:

$$BDI = (1+D20+D22+D23+D21) \times (1+D24) \times (1+D25) / (1-D26) - 1$$

Onde:

- Administração Central (AC)
- Seguros e Garantia (S)
- Risco (R)
- Despesas Financeiras (DF)
- Bonificação e Lucro (L)
- Impostos Incidentes (I)

Siglas

AC	3,90%
S	0,32%
R	0,50%
DF	1,02%
L	6,64%
I	9,75%
P	0,65%
C	3,00%
ISS	1,60%
CPRB	4,50%

- PIS
- COFINS
- ISS
- CPRB (Contribuição Previdenciária sobre Receita Bruta -0% ou 4,5% - Desoneração)
- BDI SEM desoneração (Fórmula Acordão TCU)

BDI PAD
BDI DES 25,00%

TAXA DE BDI =

Onde:

- AC = taxa representativa das despesas de rateio da Administração Central
- S= Taxa representativa de seguros
- R = taxa representativa de Risco
- G = taxa representativa de Garantia
- DF = taxa representativa das Despesas Financeiras
- L = taxa representativa de Lucro
- I = taxa representativa da incidência de Impostos

JONATHAN BARROSO SILVA
ENGENHEIRO CIVIL
CREA 261.602.5990 SP
VISTO 1000002238 - MA

MARILENE PEREIRA SILVA
S.W.M. CONSTRUÇÕES E EMPREENDIMENTOS LTDA
CNPJ: 13.136.076/000190
MARILENE PEREIRA SILVA
CPF: 413.027.963-72



TOMADA DE PREÇOS Nº 003/2023 – CPL. PROCESSO ADMINISTRATIVO: 056/2023

OBJETO: Contratação de empresa especializada para a construção de duas pistas de cooper nos Povoados Trecho Seco e Vila União.

CLIENTE: PREFEITURA MUNICIPAL DE SÃO FRANCISCO DO BREJÃO - MA

ENCARGOS SOCIAIS SOBRE A MÃO DE OBRA					
CÓDIGO	DESCRIÇÃO	COM DESONERAÇÃO		SEM DESONERAÇÃO	
		HORISTA %	MENSALISTA %	HORISTA %	MENSALISTA %
GRUPO A					
A1	INSS	0,00%	0,00%	20,00%	20,00%
A2	SESI	1,50%	1,50%	1,50%	1,50%
A3	SENAI	1,00%	1,00%	1,00%	1,00%
A4	INCRA	0,20%	0,20%	0,20%	0,20%
A5	SEBRAE	0,60%	0,60%	0,60%	0,60%
A6	Salário Educação	2,50%	2,50%	2,50%	2,50%
A7	Seguro Contra Acidentes de Trabalho	3,00%	3,00%	3,00%	3,00%
A8	FGTS	8,00%	8,00%	8,00%	8,00%
A9	SECONCI	0,00%	0,00%	0,00%	0,00%
A	Total	16,80%	16,80%	36,80%	36,80%
GRUPO B					
B1	Repouso Semanal Remunerado	17,88%	Não incide	17,88%	Não incide
B2	Feriados	3,95%	Não incide	3,95%	Não incide
B3	Auxílio – Enfermidade	0,87%	0,66%	0,87%	0,66%
B4	13º Salário	10,96%	8,33%	10,96%	8,33%
B5	Licença Paternidade	0,07%	0,05%	0,07%	0,05%
B6	Faltas Justificadas	0,73%	0,56%	0,73%	0,56%
B7	Dias de Chuvas	1,50%	Não incide	1,50%	Não incide
B8	Dias de Chuvas	0,11%	0,08%	0,11%	0,08%
B9	Auxílio Acidente de Trabalho	0,11%	0,08%	0,11%	0,08%
B10	Férias Gozadas	11,11%	8,45%	11,11%	8,45%
B10	Salário Maternidade	0,04%	0,03%	0,04%	0,03%
B	Total	47,22%	18,16%	47,22%	18,16%
GRUPO C					
C1	Aviso Prévio Indenizado	4,55%	3,46%	4,55%	3,46%
C2	Aviso Prévio Trabalhado	0,11%	0,08%	0,11%	0,08%
C3	Férias Indenizadas	3,15%	2,40%	3,15%	2,40%
C4	Depósito Rescisão Sem Justa Causa	2,61%	1,99%	2,61%	1,99%
C5	Indenização Adicional	0,38%	0,29%	0,38%	0,29%
C	Total	10,80%	8,22%	10,80%	8,22%
GRUPO D					
D1	Reincidência de Grupo A sobre Grupo	8,41%	3,23%	17,85%	6,86%
D2	Reincidência de Grupo A sobre Aviso Prévio	0,38%	0,29%	0,41%	0,31%
D	Total	8,79%	3,52%	18,26%	7,17%
TOTAL(A+B+C+D)		83,61%	46,70%	113,08%	70,35%

Mariene Pereira
 S.W.M. CONSTRUÇÕES E EMPREENDIMENTOS LTDA
 CNPJ: 13.136.076/000190
 MARILENE PEREIRA SILVA
 CPF: 413.027.963-72

Jonathan Barroso Silva
 JONATHAN BARROSO SILVA
 ENGENHEIRO CIVIL
 CREA 2616025990 SP
 VISTO 1000002238 - MA



Obra
Contratação de empresa especializada para a construção de duas pistas de cooper nos Povoados Trecho Seco e Vila União. TOMADA DE PREÇOS Nº 003/2023 – CPL. PROCESSO ADMINISTRATIVO: 056/2023.


Bancos
SINAPI - 01/2023 - Maranhão
ORSE - 12/2022 - Sergipe
SEINFRA - 028 - Ceará


B.D.I.
25,0%


Encargos Sociais
Desonerado: 0,00%
Horista: 83,61%
Mensalista: 46,70%

Cronograma Físico e Financeiro

Item	Descrição	Total Por Etapa	30 DIAS	60 DIAS	90 DIAS
1	SERVIÇOS INICIAIS	100,00%	60,00%	20,00%	20,00%
		23.823,80	14.294,28	4.764,76	4.764,76
2	TERRAPLENAGEM	100,00%	35,00%	35,00%	30,00%
		6.424,44	2.248,55	2.248,55	1.927,33
3	PAVIMENTAÇÃO	100,00%	35,00%	35,00%	30,00%
		78.436,27	27.452,69	27.452,69	23.530,88
4	DRENAGEM	100,00%	30,00%	30,00%	40,00%
		79.820,40	23.946,12	23.946,12	31.928,16
5	PINTURA E SINALIZAÇÃO	100,00%	30,00%	30,00%	40,00%
		29.079,60	8.723,88	8.723,88	11.631,84
Porcentagem			35,23%	30,86%	33,91%
Custo			76.665,53	67.136,01	73.782,97
Porcentagem Acumulado			35,23%	66,09%	100,0%
Custo Acumulado			76.665,52	143.801,53	217.584,51


S.W.M. CONSTRUCOES E EMPREENDIMENTOS LTDA
CNPJ: 13.136.076/000190
MARILENE PEREIRA SILVA
CPF: 413.027.963-72


JONATHAN BARROSO SILVA
ENGENHEIRO CIVIL
CREA 2616025990 SP
VISTO 1000002238 - MA



Serviços e Empreendimentos

A



PROPOSTA DE PREÇOS

À
À PREFEITURA MUNICIPAL DE SÃO FRANCISCO DO BREJÃO/MA
REF.: TOMADA DE PREÇOS Nº 003/2023 – CPL

São Francisco do Brejão/Maranhão

Prezados Senhores,

Após exames dos documentos de licitação, propomos realizar os serviços constantes da nossa Proposta Técnica, pelo valor total de **R\$ 220.538,34 (Duzentos e vinte mil, quinhentos e trinta e oito reais e trinta e quatro centavos)**, conforme planilhas de custos e cronogramas de pagamentos, anexos.

Informamos que os preços ofertados são firmes e irrevogáveis durante o prazo e validade desta proposta. Estão inclusos nesses preços ofertados todos os tributos, custos e despesas diretos e/ou indiretos. São de nossa inteira responsabilidade as diferenças que porventura venham a ocorrer, resultantes de omissão ou incorreção na cotação da proposta.

Prazo de Execução das Obras/Serviços 03 (três) meses.

Prazo de Validade das Propostas 60 (sessenta) dias.

Comprometemo-nos em manter esta proposta durante o prazo estabelecido nos termos da Licitação em epígrafe, qual seja, a contar da data fixada para abertura das respectivas propostas.

São Domingos Do Maranhão - MA, 09 de maio de 2023.

EMPRESA; W C SERVIÇOS E EMPREENDIMENTOS LTDA

CNPJ Nº 37.113.308/0001-53

ENDEREÇO R. MAJOR DELFINO CALVO, 70, SALA 01 CENTRO SÃO DOMINGOS DO MARANHÃO

REPRESENTADO POR WANDERSON DA COSTA SILVA, CARGO: ADMINISTRADOR,

DADOS BANCÁRIOS: BANCO DO BRASIL, AGENCIA Nº 2614-X, CONTA 33279-8;

Fernando Valério da Silva
W C SERVIÇOS E EMPREENDIMENTOS LTDA
CNPJ Nº 37.113.308/0001-53
FERNANDO VALÉRIO DA SILVA
CPF 008.683.533.18
RG 1722413200-11
SOCIO ADMINISTRADOR

W. C. SERVICOS E EMPREENDIMENTOS LTDA
CNPJ: 37.113.308/0001-53
R. Major Delfino Calvo, 70, Sala 01, Centro
São Domingos do Maranhão | CEP: 65.790-000
E-mail: w.c.servicoseempreendimentos@hotmail.com



Serviços e Empreendimentos

W.C. SERVIÇOS E EMPREENDIMENTOS LTDA
CNPJ: 37.113.308/0001-53

Obra
EXECUÇÃO DE DUAS PISTAS DE COOPER NOS POVOADOS TRECHO
SECO E VILA UNIÃO, MUNICÍPIO DE SÃO FRANCISCO DO BREJÃO - MA

Bancos
SINAPI - 01/2023 - Maranhão
ORSE - 12/2022 - Sergipe
SEINFRA - 028 - Ceará


B.D.I.
25,0%


Encargos Sociais
Desonerado:
Horista: 87,49%
Mensalista: 49,98%

Planilha Orçamentária Resumida

Item	Descrição	Total	Peso (%)
1	SERVIÇOS INICIAIS	24.297,32	11,02 %
2	TERRAPLENAGEM	6.569,64	2,98 %
3	PAVIMENTAÇÃO	79.277,14	35,95 %
4	DRENAGEM	80.955,60	36,71 %
5	PINTURA E SINALIZAÇÃO	29.438,64	13,35 %
Total sem BDI		176.462,88	
Total do BDI		44.075,46	
Total Geral		220.538,34	

Tipo de Licitação TOMADA DE PREÇOS Nº 003/2023 – CPL
Abertura da Licitação 09/05/2023 08:00
Número do Processo PROCESSO ADMINISTRATIVO: 056/2023


BRUNO CAMPOS DA SILVA
ENGENHEIRO CIVIL
CREA - 1916831230


W. C. SERVIÇOS E EMPREENDIMENTOS LTDA
CNPJ: 37.113.308/0001-53
São Domingos do Maranhão-MA
CEP: 65.790-000





R. Major Delfino Calvo, 70, sala 01, Centro
São Domingos do Maranhão | CEP: 65.790-000
E-mail: w.c.serviçosempreendimentos@hotmail.com
INSC. EST. 12.312.404-2






Obra
EXECUÇÃO DE DUAS PISTAS DE COOPER NOS POVOADOS TRECHO
SECO E VILA UNIÃO, MUNICÍPIO DE SÃO FRANCISCO DO BREJÃO - MA


Bancos B.D.I.
SINAPI - 01/2023 - 25,0%
Maranhão
ORSE - 12/2022 - Sergipe
SEINFRA - 028 - Ceará

Orçamento Sintético							Total	Peso (%)
Item	Código Banco	Descrição	Und	Quant.	Valor Unit	Valor Unit com BDI		
1		SERVIÇOS INICIAIS					24.297,32	11,02 %
1.1	C4541 SEINFRA	PLACA PADRÃO DE OBRA, TIPO BANNER	m²	8	426,61	533,26	4.266,08	1,93 %
1.2	90777 SINAPI	ENGENHEIRO CIVIL DE OBRA JUNIOR COM ENCARGOS COMPLEMENTARES	H	120	96,17	120,21	14.425,20	6,54 %
1.3	99058 SINAPI	LOCAÇÃO DE PONTO PARA REFERÊNCIA TOPOGRÁFICA. AF_10/2018	UN	33	8,42	10,52	347,16	0,16 %
1.4	97916 SINAPI	TRANSPORTE COM CAMINHÃO BASCULANTE DE 6 M³, EM VIA URBANA EM LEITO NATURAL (UNIDADE: TXKM). AF_07/2020	TXKM	1848	2,13	2,86	4.915,68	2,23 %
1.5	99064 SINAPI	LOCAÇÃO DE PAVIMENTAÇÃO. AF_10/2018	M	660	0,42	0,52	343,20	0,16 %
2		TERRAPLENAGEM					6.569,64	2,98 %
2.1	101135 SINAPI	ESCAVAÇÃO HORIZONTAL, INCLUINDO CARGA, DESCARGA E TRANSPORTE EM SOLO DE 1ª CATEGORIA COM TRATOR DE ESTEIRAS (150HP/LÂMINA: 3,18M3) E CAMINHÃO BASCULANTE DE 10M3, DMT ATÉ 200M AF_07/2020	m³	184,8	13,24	16,55	3.058,44	1,39 %
2.2	100576 SINAPI	REGULARIZAÇÃO E COMPACTAÇÃO DE SUBLEITO DE SOLO PREDOMINANTEMENTE ARGILOSO. AF_11/2019	m²	1320	2,13	2,66	3.511,20	1,59 %
3		PAVIMENTAÇÃO					79.277,14	35,95 %
3.1	94990 SINAPI	EXECUÇÃO DE PASSEIO (CALÇADA) OU PISO DE CONCRETO COM CONCRETO MOLDADO IN LOCO, FEITO EM OBRA, ACABAMENTO CONVENCIONAL, NÃO ARMADO, AF_08/2022	m²	71,28	694,29	867,86	61.861,06	28,05 %
3.2	4923 ORSE	Acabamento superficial de concreto com fixamento e polimento	m²	1188	11,73	14,66	17.416,08	7,90 %
4		DRENAGEM					80.955,60	36,71 %
4.1	94273 SINAPI	ASSENTAMENTO DE GUIA (MEIO-FIO) EM TRECHO RETO, CONFECCIONADA EM CONCRETO PRÉ-FABRICADO, DIMENSÕES 100X15X13X30 CM (COMPRIMENTO X BASE INFERIOR X BASE SUPERIOR X ALTURA), PARA VIAS URBANAS (USO VIÁRIO). AF_06/2016	M	1320	49,07	61,33	80.955,60	36,71 %
5		PINTURA E SINALIZAÇÃO					29.438,64	13,35 %
5.1	102491 SINAPI	PINTURA DE PISO COM TINTA ACRÍLICA, APLICAÇÃO MANUAL, 2 DEMÃOS, INCLUSO FUNDO PREPARADOR. AF_05/2021	m²	1188	18,39	22,98	27.300,24	12,38 %
5.2	102498 SINAPI	PINTURA DE MEIO-FIO COM TINTA BRANCA A BASE DE CAL (CAIAÇÃO). AF_05/2021	M	1320	1,30	1,62	2.138,40	0,97 %

Tipo de Licitação TOMADA DE PREÇOS Nº 003/2023 - CPL
Abertura da Licitação 09/05/2023 08:00
Número do Processo Licitatório PROCESSO ADMINISTRATIVO: 056/2023

Total sem BDI 176.462,88
Total do BDI 44.075,46
Total Geral 220.538,34


BRUNO CAMPOS DA SILVA
ENGENHEIRO CIVIL
CREA - 1916831230


W.C. SERVIÇOS E EMPREENDIMENTOS LTDA
CNPJ: 37.113.308/0001-53
São Domingos do Maranhão-MA
CEP: 65.790-000



Obra
EXECUÇÃO DE DUAS PISTAS DE COOPER NOS POVOADOS TRECHO SECO E VILA
UNIÃO, MUNICÍPIO DE SÃO FRANCISCO DO BREJÃO - MA

Bancos
SINAPI - 01/2023 - Maranhão
ORSE - 12/2022 - Sergipe
SEINFRA - 028 - Ceará

B.D.I.
25,0%

Encargos Sociais
Desbentado:
Horista: 87,49%
Mensalista: 49,98%

Planilha Orçamentária Analítica

							24.297,32		
1									
	Código Banco	Descrição	Tipo	Und	Quant.	Valor Unit	Total		
1.1		SERVIÇOS INICIAIS							
Composição	C4541 SEINFRA	PLACA PADRÃO DE OBRA, TIPO BANNER	CONSTRUÇÃO DO CANTEIRO DA OBRA	m²	1,0000000	426,61	426,61		
Composição Auxiliar	C0830 SEINFRA	CONCRETO CICLÓPICO FCK 15 MPa COM AGREGADO ADQUIRIDO	CONCRETOS	m³	0,0125000	725,53	9,06		
Insumo	I0871 SEINFRA	COTOVELO AÇO GALVANIZADO DE 1 1/2"		UN	0,1700000	34,09	5,79		
Insumo	I1530 SEINFRA	MONTADOR		H	3,0000000	25,21	75,63		
Insumo	I1945 SEINFRA	TE AÇO GALVANIZADO DE 1 1/2"		UN	0,1700000	43,91	7,46		
Insumo	I2170 SEINFRA	TUBO AÇO GALVANIZADO DE 40MM (1 1/2")		M	1,5000000	57,75	86,59		
Insumo	I2391 SEINFRA	PEDREIRO		H	3,0000000	25,21	75,63		
Insumo	I2543 SEINFRA	SERVENTE		H	3,0000000	19,00	57,00		
Insumo	I8395 SEINFRA	LONA C/ APLICAÇÃO DE ILHOSES E LACRES, IMPRESSA C/ LOGOMARCAS E DESCRIÇÃO DA OBRA		m²	1,0000000	109,45	109,45		
				MO sem LS =>	0,00	LS =>	0,00	MO com LS =>	0,00
				Valor do BDI =>	106,65			Valor com BDI =>	533,26
				Quant. =>	8,0000000	Preço Total =>	4.266,08		
1.2									
Composição	90777 SINAPI	ENGENHEIRO CIVIL DE OBRA JUNIOR COM ENCARGOS COMPLEMENTARES	SEDI - SERVIÇOS DIVERSOS	H	1,0000000	96,17	96,17		
Composição Auxiliar	95402 SINAPI	CURSO DE CAPACITAÇÃO PARA ENGENHEIRO CIVIL DE OBRA JUNIOR (ENCARGOS COMPLEMENTARES) - HORISTA	SEDI - SERVIÇOS DIVERSOS	H	1,0000000	1,43	1,43		
Insumo	00002706 SINAPI	ENGENHEIRO CIVIL DE OBRA JUNIOR	Mão de Obra	H	1,0000000	92,87	92,87		
Insumo	00037372 SINAPI	EXAMES - HORISTA (COLETADO CAIXA - ENCARGOS COMPLEMENTARES)	Outros	H	1,0000000	1,14	1,14		
Insumo	00037373 SINAPI	SEGURO - HORISTA (COLETADO CAIXA - ENCARGOS COMPLEMENTARES)	Taxas	H	1,0000000	0,01	0,01		
Insumo	00043462 SINAPI	FERRAMENTAS - FAMILIA ENGENHEIRO CIVIL - HORISTA (ENCARGOS COMPLEMENTARES - COLETADO CAIXA)	Equipamento	H	1,0000000	0,01	0,01		
Insumo	00043466 SINAPI	EPI - FAMILIA ENGENHEIRO CIVIL - HORISTA (ENCARGOS COMPLEMENTARES - COLETADO CAIXA)	Equipamento	H	1,0000000	0,71	0,71		
				MO sem LS =>	50,30	LS =>	44,00	MO com LS =>	94,30
				Valor do BDI =>	24,04			Valor com BDI =>	120,21
				Quant. =>	120,0000000	Preço Total =>	14.425,20		
1.3									
Composição	99058 SINAPI	LOCAÇÃO DE PONTO PARA REFERÊNCIA TOPOGRÁFICA. AF_10/2018	SERT - SERVIÇOS TÉCNICOS	UN	1,0000000	8,42	8,42		
Composição Auxiliar	88253 SINAPI	AUXILIAR DE TOPOGRAFO COM ENCARGOS COMPLEMENTARES	SEDI - SERVIÇOS DIVERSOS	H	0,1172000	12,29	1,44		
Composição Auxiliar	90781 SINAPI	TOPOGRAFO COM ENCARGOS COMPLEMENTARES	SEDI - SERVIÇOS DIVERSOS	H	0,2345000	25,06	5,87		
Insumo	00000032 SINAPI	ACO CA-50, 6,3 MM, VERGALHAO	Material	KG	0,0735000	9,80	0,72		
Insumo	00007247 SINAPI	LOCAÇÃO DE TEODOLITO ELETRONICO, PRECISAO ANGULAR DE 5 A 7 SEGUNDOS, INCLUINDO TRIPE	Equipamento	H	0,1759000	2,25	0,39		
				MO sem LS =>	3,54	LS =>	3,10	MO com LS =>	6,64
				Valor do BDI =>	2,10			Valor com BDI =>	10,52
				Quant. =>	33,0000000	Preço Total =>	347,16		
1.4									
Composição	97916 SINAPI	TRANSPORTE COM CAMINHÃO BASCULANTE DE 6 M³, EM VIA URBANA EM LEITO NATURAL (UNIDADE: TXKM). AF_07/2020	MOVT - MOVIMENTO DE TERRA	TXKM	1,0000000	2,13	2,13		
Composição Auxiliar	67826 SINAPI	CAMINHÃO BASCULANTE 6 M3 TOCO, PESO BRUTO TOTAL 16.000 KG, CARGA ÚTIL MÁXIMA 11.130 KG, DISTÂNCIA ENTRE EIXOS 5,36 M, POTÊNCIA 185 CV, INCLUSIVE CAÇAMBA METÁLICA - CHP DIURNO. AF_06/2014	CHOR - CUSTOS HORÁRIOS DE MÁQUINAS E EQUIPAMENTOS	CHP	0,0117000	163,29	1,91		
Composição Auxiliar	67827 SINAPI	CAMINHÃO BASCULANTE 6 M3 TOCO, PESO BRUTO TOTAL 16.000 KG, CARGA ÚTIL MÁXIMA 11.130 KG, DISTÂNCIA ENTRE EIXOS 5,36 M, POTÊNCIA 185 CV, INCLUSIVE CAÇAMBA METÁLICA - CHI DIURNO. AF_06/2014	CHOR - CUSTOS HORÁRIOS DE MÁQUINAS E EQUIPAMENTOS	CHI	0,0050000	44,48	0,22		
				MO sem LS =>	0,12	LS =>	0,11	MO com LS =>	0,23
				Valor do BDI =>	0,53			Valor com BDI =>	2,66
				Quant. =>	1,848,0000000	Preço Total =>	4.915,68		
1.5									
Composição	99064 SINAPI	LOCAÇÃO DE PAVIMENTAÇÃO. AF_10/2018	SERT - SERVIÇOS TÉCNICOS	M	1,0000000	0,42	0,42		
Composição Auxiliar	99058 SINAPI	LOCAÇÃO DE PONTO PARA REFERÊNCIA TOPOGRÁFICA. AF_10/2018	SERT - SERVIÇOS TÉCNICOS	UN	0,0500000	8,42	0,42		
				MO sem LS =>	0,18	LS =>	0,15	MO com LS =>	0,33
				Valor do BDI =>	0,10			Valor com BDI =>	0,52
				Quant. =>	660,0000000	Preço Total =>	343,20		
2							6.569,64		
2.1 TERRAPLENAGEM									
Composição	101135 SINAPI	ESCAVAÇÃO HORIZONTAL, INCLUINDO CARGA, DESCARGA E TRANSPORTE EM SOLO DE 1ª CATEGORIA COM TRATOR DE ESTEIRAS (150HP/LÂMINA: 3,18M3) E CAMINHÃO BASCULANTE DE 10M3, DMT ATÉ 200M AF_07/2020	MOVT - MOVIMENTO DE TERRA	m³	1,0000000	13,24	13,24		
Composição Auxiliar	100974 SINAPI	CARGA, MANOBRA E DESCARGA DE SOLOS E MATERIAIS GRANULARES EM CAMINHÃO BASCULANTE 10 M³ - CARGA COM PÁ CARREGADEIRA (CAÇAMBA DE 1,7 A 2,8 M³ / 128 HP) E DESCARGA LIVRE (UNIDADE: M3). AF_07/2020	TRAN - TRANSPORTES, CARGAS E DESCARGAS	m³	1,2500000	7,62	9,52		
Composição Auxiliar	5851 SINAPI	TRATOR DE ESTEIRAS, POTÊNCIA 150 HP, PESO OPERACIONAL 16,7 T, COM RODA MOTRIZ ELEVADA E LÂMINA 3,18 M3 - CHP DIURNO. AF_06/2014	CHOR - CUSTOS HORÁRIOS DE MÁQUINAS E EQUIPAMENTOS	CHP	0,0079000	237,25	1,87		



Composição Auxiliar	5853 SINAPI	TRATOR DE ESTEIRAS, POTÊNCIA 150 HP, PESO OPERACIONAL 16,7 T, COM RODA MOTRIZ ELEVADA E LÂMINA 3,18 M3 - CHI DIURNO. AF_06/2014	CHOR - CUSTOS HORÁRIOS DE MÁQUINAS E EQUIPAMENTOS	CHI	0,0134000	68,38	0,91		
Composição Auxiliar	88316 SINAPI	SERVENTE COM ENCARGOS COMPLEMENTARES	SEDI - SERVIÇOS DIVERSOS	H	0,0213000	16,89	0,35		
Composição Auxiliar	93589 SINAPI	TRANSPORTE COM CAMINHÃO BASCULANTE DE 10 MP, EM VIA URBANA EM REVESTIMENTO PRIMÁRIO (UNIDADE: M3XKM). AF_07/2020	TRAN - TRANSPORTES, CARGAS E DESCARGAS	M3XKM	0,2500000	2,37	0,59		
				MO sem LS =>	0,80	LS =>	0,70	MO com LS =>	1,50
				Valor do BDI =>	3,31			Valor com BDI =>	16,55
				Quant. =>	184,8000000	Preço Total =>	3.058,44		

2.2	Código Banco	Descrição	Tipo	Und	Quant.	Valor Unit	Total		
Composição	100576 SINAPI	REGULARIZAÇÃO E COMPACTAÇÃO DE SUBLEITO DE SOLO PREDOMINANTEMENTE ARGILOSO. AF_11/2019	PAVI - PAVIMENTAÇÃO	m²	1,0000000	2,13	2,13		
Composição Auxiliar	5901 SINAPI	CAMINHÃO PIPA 10.000 L TRUCADO, PESO BRUTO TOTAL 23.000 KG, CARGA ÚTIL MÁXIMA 15.935 KG, DISTÂNCIA ENTRE EIXOS 4,8 M, POTÊNCIA 230 CV, INCLUSIVE TANQUE DE AÇO PARA TRANSPORTE DE ÁGUA - CHP DIURNO. AF_06/2014	CHOR - CUSTOS HORÁRIOS DE MÁQUINAS E EQUIPAMENTOS	CHP	0,0010000	295,22	0,29		
Composição Auxiliar	5903 SINAPI	CAMINHÃO PIPA 10.000 L TRUCADO, PESO BRUTO TOTAL 23.000 KG, CARGA ÚTIL MÁXIMA 15.935 KG, DISTÂNCIA ENTRE EIXOS 4,8 M, POTÊNCIA 230 CV, INCLUSIVE TANQUE DE AÇO PARA TRANSPORTE DE ÁGUA - CHI DIURNO. AF_06/2014	CHOR - CUSTOS HORÁRIOS DE MÁQUINAS E EQUIPAMENTOS	CHI	0,0070000	52,66	0,36		
Composição Auxiliar	5932 SINAPI	MOTONIVELADORA POTÊNCIA BÁSICA LÍQUIDA (PRIMEIRA MARCHA) 125 HP, PESO BRUTO 13032 KG, LARGURA DA LÂMINA DE 3,7 M - CHP DIURNO. AF_06/2014	CHOR - CUSTOS HORÁRIOS DE MÁQUINAS E EQUIPAMENTOS	CHP	0,0001000	237,00	0,02		
Composição Auxiliar	5934 SINAPI	MOTONIVELADORA POTÊNCIA BÁSICA LÍQUIDA (PRIMEIRA MARCHA) 125 HP, PESO BRUTO 13032 KG, LARGURA DA LÂMINA DE 3,7 M - CHI DIURNO. AF_06/2014	CHOR - CUSTOS HORÁRIOS DE MÁQUINAS E EQUIPAMENTOS	CHI	0,0080000	78,26	0,62		
Composição Auxiliar	73436 SINAPI	ROLO COMPACTADOR VIBRATÓRIO PÉ DE CARNEIRO PARA SOLOS, POTÊNCIA 80 HP, PESO OPERACIONAL SEM/COM LASTRO 7,4 / 8,8 T, LARGURA DE TRABALHO 1,68 M - CHP DIURNO. AF_02/2016	CHOR - CUSTOS HORÁRIOS DE MÁQUINAS E EQUIPAMENTOS	CHP	0,0020000	192,91	0,38		
Composição Auxiliar	88316 SINAPI	SERVENTE COM ENCARGOS COMPLEMENTARES	SEDI - SERVIÇOS DIVERSOS	H	0,0080000	16,89	0,13		
Composição Auxiliar	93244 SINAPI	ROLO COMPACTADOR VIBRATÓRIO PÉ DE CARNEIRO PARA SOLOS, POTÊNCIA 80 HP, PESO OPERACIONAL SEM/COM LASTRO 7,4 / 8,8 T, LARGURA DE TRABALHO 1,68 M - CHI DIURNO. AF_02/2016	CHOR - CUSTOS HORÁRIOS DE MÁQUINAS E EQUIPAMENTOS	CHI	0,0060000	56,66	0,33		
				MO sem LS =>	0,27	LS =>	0,23	MO com LS =>	0,50
				Valor do BDI =>	0,53			Valor com BDI =>	2,66
				Quant. =>	1.320,0000000	Preço Total =>	3.511,20		

3	Código Banco	Descrição	Tipo	Und	Quant.	Valor Unit	Total		
PAVIMENTAÇÃO									
Composição	94990 SINAPI	EXECUÇÃO DE PASSEIO (CALÇADA) OU PISO DE CONCRETO COM CONCRETO MOLDADO IN LOCO, FEITO EM OBRA, ACABAMENTO CONVENCIONAL, NÃO ARMADO. AF_08/2022	PISO - PISOS	m²	1,0000000	694,29	694,29		
Composição Auxiliar	88262 SINAPI	CARPINTEIRO DE FORMAS COM ENCARGOS COMPLEMENTARES	SEDI - SERVIÇOS DIVERSOS	H	1,6268000	21,05	34,24		
Composição Auxiliar	88309 SINAPI	PEDREIRO COM ENCARGOS COMPLEMENTARES	SEDI - SERVIÇOS DIVERSOS	H	1,4149000	21,39	30,26		
Composição Auxiliar	88316 SINAPI	SERVENTE COM ENCARGOS COMPLEMENTARES	SEDI - SERVIÇOS DIVERSOS	H	3,0417000	16,89	51,37		
Composição Auxiliar	94964 SINAPI	CONCRETO FCK = 20MPA, TRAÇO 1:2,7:3 (EM MASSA SECA DE CIMENTO/ AREIA MÉDIA/ BRITA 1) - PREPARO MECÂNICO COM BETONEIRA 400 L. AF_05/2021	FUES - FUNDAMENTOS E ESTRUTURAS	m³	1,2315000	441,12	543,23		
Insumo	00002692 SINAPI	DESMOLDANTE PROTETOR PARA FORMAS DE MADEIRA, DE BASE OLEOSA EMULSIONADA EM AGUA	Material	L	0,0213000	7,85	0,16		
Insumo	00004509 SINAPI	SARRAFO *2,5 X 10* CM EM PINUS, MISTA OU EQUIVALENTE DA REGIAO - BRUTA	Material	M	3,1250000	5,81	18,15		
Insumo	00004517 SINAPI	SARRAFO *2,5 X 7,5* CM EM PINUS, MISTA OU EQUIVALENTE DA REGIAO - BRUTA	Material	M	2,5000000	4,01	10,02		
Insumo	00005068 SINAPI	PREGO DE AÇO POLIDO COM CABECA 17 X 21 (2 X 11)	Material	KG	0,2994000	22,94	6,86		
				MO sem LS =>	77,01	LS =>	67,38	MO com LS =>	144,39
				Valor do BDI =>	173,57			Valor com BDI =>	867,86
				Quant. =>	71,2800000	Preço Total =>	61.851,06		

3.2	Código Banco	Descrição	Tipo	Und	Quant.	Valor Unit	Total		
Composição	4923 ORSE	Acabamento superficial de concreto com lixamento e polimento	Reparo, Proteção e Reforço de Estrutura de Concreto Armado Provisórios	m²	1,0000000	11,73	11,73		
Composição Auxiliar	10549 ORSE	Encargos Complementares - Servente		h	0,5983678	3,70	2,21		
Insumo	00003768 SINAPI	LIXA EM FOLHA PARA FERRO, NUMERO 150	Material	UN	0,9972797	2,82	2,81		
Insumo	00006111 SINAPI	SERVENTE DE OBRAS	Mão de Obra	H	0,5983678	11,22	6,71		
				MO sem LS =>	3,58	LS =>	3,13	MO com LS =>	6,71
				Valor do BDI =>	2,93			Valor com BDI =>	14,66
				Quant. =>	1.188,0000000	Preço Total =>	17.416,08		

4	Código Banco	Descrição	Tipo	Und	Quant.	Valor Unit	Total		
DRENAGEM									
Composição	94273 SINAPI	ASSENTAMENTO DE GUIA (MEIO-FIO) EM TRECHO RETO, CONFECCIONADA EM CONCRETO PRÉ-FABRICADO, DIMENSÕES 100X15X13X30 CM (COMPRIMENTO X BASE INFERIOR X BASE SUPERIOR X ALTURA), PARA VIAS URBANAS (USO VIÁRIO). AF_06/2016	DROP - DRENAGEM/OBRAS DE CONTENÇÃO / POÇOS DE VISITA E CAIXAS	M	1,0000000	49,07	49,07		
Composição Auxiliar	88309 SINAPI	PEDREIRO COM ENCARGOS COMPLEMENTARES	SEDI - SERVIÇOS DIVERSOS	H	0,3496236	21,39	7,47		
Composição Auxiliar	88316 SINAPI	SERVENTE COM ENCARGOS COMPLEMENTARES	SEDI - SERVIÇOS DIVERSOS	H	0,3496236	16,89	5,90		
Composição Auxiliar	88629 SINAPI	ARGAMASSA TRAÇO 1:3 (EM VOLUME DE CIMENTO E AREIA MÉDIA ÚMIDA), PREPARO MANUAL. AF_08/2019	SEDI - SERVIÇOS DIVERSOS	m³	0,0017747	625,32	1,10		
Composição Auxiliar	00000370 SINAPI	AREIA MÉDIA - POSTO JAZIDA/FORNECEDOR (RETIRADO NA JAZIDA, SEM TRANSPORTE)	Material	m³	0,0062116	70,00	0,43		
Insumo	00004059 SINAPI	MEIO-FIO OU GUIA DE CONCRETO, PRÉ-MOLDADO, COMP 1 M, *30 X 12/15* CM (H X L1/L2)	Material	M	0,8918064	38,32	34,17		
				MO sem LS =>	5,17	LS =>	4,52	MO com LS =>	9,69
				Valor do BDI =>	12,26			Valor com BDI =>	61,33
				Quant. =>	1.320,0000000	Preço Total =>	80.955,60		

5	Código Banco	Descrição	Tipo	Und	Quant.	Valor Unit	Total
PINTURA E SINALIZAÇÃO							



Serviços e Empreendimentos




5.1	Código Banco	Descrição	Tipo	Und	Quant.	Valor Unit.	Total		
Composição	102491 SINAPI	PINTURA DE PISO COM TINTA ACRÍLICA, APLICAÇÃO MANUAL, 2 DEMÃOS, INCLUSO FUNDO PREPARADOR. AF_05/2021	PINT - PINTURAS	m²	1,0000000	18,39	18,39		
Composição Auxiliar	88310 SINAPI	PINTOR COM ENCARGOS COMPLEMENTARES	SEDI - SERVIÇOS DIVERSOS	H	0,2750000	23,50	6,46		
Composição Auxiliar	88316 SINAPI	SERVENTE COM ENCARGOS COMPLEMENTARES	SEDI - SERVIÇOS DIVERSOS	H	0,1150000	16,89	1,94		
Auxiliar Insumo	00006085 SINAPI	SELADOR ACRILICO OPACO PREMIUM INTERIOR/EXTERIOR	Material	L	0,1600000	9,00	1,44		
Insumo	00007348 SINAPI	TINTA ACRILICA PREMIUM PARA PISO	Material	L	0,4270000	19,86	8,48		
Insumo	00012815 SINAPI	FITA CREPE ROLO DE 25 MM X 50 M	Material	UN	0,0100000	7,33	0,07		
				MO sem LS =>	3,13	LS =>	2,73	MO com LS =>	5,86
				Valor do BDI =>	4,59			Valor com BDI =>	22,98
						Quant. =>	1.188,0000000	Preço Total =>	27.300,24


5.2	Código Banco	Descrição	Tipo	Und	Quant.	Valor Unit.	Total		
Composição	102498 SINAPI	PINTURA DE MEIO-FIO COM TINTA BRANCA A BASE DE CAL (CALAÇÃO).	PINT - PINTURAS	M	1,0000000	1,30	1,30		
Composição	88310 SINAPI	PINTOR COM ENCARGOS COMPLEMENTARES	SEDI - SERVIÇOS DIVERSOS	H	0,0370000	23,50	0,86		
Composição	88316 SINAPI	SERVENTE COM ENCARGOS COMPLEMENTARES	SEDI - SERVIÇOS DIVERSOS	H	0,0160000	16,89	0,27		
Auxiliar Insumo	00011161 SINAPI	CAL HIDRATADA PARA PINTURA	Material	KG	0,1060000	1,68	0,17		
				MO sem LS =>	0,42	LS =>	0,37	MO com LS =>	0,79
				Valor do BDI =>	0,32			Valor com BDI =>	1,62
						Quant. =>	1.320,0000000	Preço Total =>	2.138,40

Tipo de Licitação TOMADA DE PREÇOS Nº 003/2023 – CPL
 Abertura da Licitação 09/05/2023 08:00
 Número do Processo Licitatório PROCESSO ADMINISTRATIVO: 056/2023

Total sem BDI
 Total do BDI
 Total Geral

176.462,88
 44.075,46
 220.538,34


 BRUNO CAMPOS DA SILVA
 ENGENHEIRO CIVIL
 CREA - 1916831230


 W. C. SERVIÇOS E EMPREENDIMENTOS LTDA
 CNPJ: 37.113.308/0001-53
 São Domingos do Maranhão-MA
 CEP: 65.790-000



Serviços e Empreendimentos



Composições Analíticas com Preço Unitário
EXECUÇÃO DE DUAS PISTAS DE COOPER NOS POVOADOS TRECHO SECO E VILA
UNIÃO, MUNICÍPIO DE SÃO FRANCISCO DO BREJÃO - MA

Bancos
SINAPI - 01/2023 - Maranhão
ORSE - 12/2022 - Sergipe
SEINFRA - 028 - Ceará

B.D.I.
25,0%

Composições Analíticas com Preço Unitário

Composições Principais								
	Código Banco	Descrição	Tipo	Und	Quant.	Valor Unit	Total	
1.1								
Composição	C4541 SEINFRA	PLACA PADRÃO DE OBRA, TIPO BANNER	CONSTRUÇÃO DO CANTEIRO DA OBRA	m²	1,0000000	426,61	426,61	
Composição Auxiliar	C0830 SEINFRA	CONCRETO CICLÓPICO FCK 15 MPa COM AGREGADO ADQUIRIDO	CONCRETOS	m³	0,0125000	725,53	9,06	
Insumo	I0671 SEINFRA	COTOVELO AÇO GALVANIZADO DE 1 1/2"		UN	0,1700000	34,09	5,79	
Insumo	I1530 SEINFRA	MONTADOR		H	3,0000000	25,21	75,63	
Insumo	I1945 SEINFRA	TE AÇO GALVANIZADO DE 1 1/2'		UN	0,1700000	43,91	7,46	
Insumo	I2170 SEINFRA	TUBO AÇO GALVANIZADO DE 40MM (1 1/2')		M	1,5000000	57,73	86,59	
Insumo	I2391 SEINFRA	PEDREIRO		H	3,0000000	25,21	75,63	
Insumo	I2543 SEINFRA	SERVENTE		H	3,0000000	19,00	57,00	
Insumo	I8395 SEINFRA	LONA C/ APLICAÇÃO DE ILHOSES E LACRES, IMPRESSA C/ LOGOMARCAS E DESCRIÇÃO DA OBRA		m²	1,0000000	109,45	109,45	
				MO sem LS =>	0,00	LS =>	0,00 MO com LS =>	0,00
				Valor do BDI =>	106,65	Valor com BDI =>	533,26	
1.2								
Composição	90777 SINAPI	ENGENHEIRO CIVIL DE OBRA JUNIOR COM ENCARGOS COMPLEMENTARES	SEDI - SERVIÇOS DIVERSOS	H	1,0000000	96,17	96,17	
Composição Auxiliar	95402 SINAPI	CURSO DE CAPACITAÇÃO PARA ENGENHEIRO CIVIL DE OBRA JUNIOR (ENCARGOS COMPLEMENTARES) - HORISTA	SEDI - SERVIÇOS DIVERSOS	H	1,0000000	1,43	1,43	
Insumo	00002706 SINAPI	ENGENHEIRO CIVIL DE OBRA JUNIOR	Mão de Obra	H	1,0000000	92,87	92,87	
Insumo	00037372 SINAPI	EXAMES - HORISTA (COLETADO CAIXA - ENCARGOS COMPLEMENTARES)	Outros	H	1,0000000	1,14	1,14	
Insumo	00037373 SINAPI	SEGURO - HORISTA (COLETADO CAIXA - ENCARGOS COMPLEMENTARES)	Taxas	H	1,0000000	0,01	0,01	
Insumo	00043462 SINAPI	FERRAMENTAS - FAMÍLIA ENGENHEIRO CIVIL - HORISTA (ENCARGOS COMPLEMENTARES - COLETADO CAIXA)	Equipamento	H	1,0000000	0,01	0,01	
Insumo	00043486 SINAPI	EPI - FAMÍLIA ENGENHEIRO CIVIL - HORISTA (ENCARGOS COMPLEMENTARES - COLETADO CAIXA)	Equipamento	H	1,0000000	0,71	0,71	
				MO sem LS =>	50,30	LS =>	44,00 MO com LS =>	94,30
				Valor do BDI =>	24,04	Valor com BDI =>	120,21	
1.3								
Composição	99058 SINAPI	LOCAÇÃO DE PONTO PARA REFERÊNCIA TOPOGRÁFICA. AF_10/2018	SERT - SERVIÇOS TÉCNICOS	UN	1,0000000	8,42	8,42	
Composição Auxiliar	88253 SINAPI	AUXILIAR DE TOPOGRAFO COM ENCARGOS COMPLEMENTARES	SEDI - SERVIÇOS DIVERSOS	H	0,1172000	12,28	1,44	
Composição Auxiliar	90781 SINAPI	TOPOGRAFO COM ENCARGOS COMPLEMENTARES	SEDI - SERVIÇOS DIVERSOS	H	0,2345000	25,06	5,87	
Composição Auxiliar	00000032 SINAPI	ACO CA-50, 6,3 MM, VERGALHAO	Material	KG	0,0735000	9,80	0,72	
Insumo	00007247 SINAPI	LOCAÇÃO DE TEODOLITO ELETRONICO, PRECISAD ANGULAR DE 5 A 7 SEGUNDOS, INCLUINDO TRIPE	Equipamento	H	0,1759000	2,25	0,39	
				MO sem LS =>	3,54	LS =>	3,10 MO com LS =>	6,64
				Valor do BDI =>	2,10	Valor com BDI =>	10,52	
1.4								
Composição	97916 SINAPI	TRANSPORTE COM CAMINHÃO BASCULANTE DE 6 M³, EM VIA URBANA EM LEITO NATURAL (UNIDADE: TXXM). AF_07/2020	MOVT - MOVIMENTO DE TERRA	TXXM	1,0000000	2,13	2,13	
Composição Auxiliar	67825 SINAPI	CAMINHÃO BASCULANTE 6 M3 TOCO, PESO BRUTO TOTAL 15.000 KG, CARGA ÚTIL MÁXIMA 11.130 KG, DISTÂNCIA ENTRE EIXOS 5,36 M, POTÊNCIA 185 CV, INCLUSIVE CAÇAMBA METÁLICA - CHP DIURNO. AF_06/2014	CHOR - CUSTOS HORÁRIOS DE MÁQUINAS E EQUIPAMENTOS	CHP	0,0117000	163,29	1,91	
Composição Auxiliar	67827 SINAPI	CAMINHÃO BASCULANTE 6 M3 TOCO, PESO BRUTO TOTAL 15.000 KG, CARGA ÚTIL MÁXIMA 11.130 KG, DISTÂNCIA ENTRE EIXOS 5,36 M, POTÊNCIA 185 CV, INCLUSIVE CAÇAMBA METÁLICA - CHI DIURNO. AF_06/2014	CHOR - CUSTOS HORÁRIOS DE MÁQUINAS E EQUIPAMENTOS	CHI	0,0050000	44,48	0,22	
				MO sem LS =>	0,12	LS =>	0,11 MO com LS =>	0,23
				Valor do BDI =>	0,53	Valor com BDI =>	2,56	
1.5								
Composição	99064 SINAPI	LOCAÇÃO DE PAVIMENTAÇÃO. AF_10/2018	SERT - SERVIÇOS TÉCNICOS	M	1,0000000	0,42	0,42	
Composição Auxiliar	99058 SINAPI	LOCAÇÃO DE PONTO PARA REFERÊNCIA TOPOGRÁFICA. AF_10/2018	SERT - SERVIÇOS TÉCNICOS	UN	0,0500000	8,42	0,42	
				MO sem LS =>	0,18	LS =>	0,15 MO com LS =>	0,33
				Valor do BDI =>	0,10	Valor com BDI =>	0,52	
2.1								
Composição	101135 SINAPI	ESCAVAÇÃO HORIZONTAL, INCLUINDO CARGA, DESCARGA E TRANSPORTE EM SOLO DE 1ª CATEGORIA COM TRATOR DE ESTEIRAS (150HP/LÂMINA: 3,18M3) E CAMINHÃO BASCULANTE DE 10M3, DMT ATÉ 200M AF_07/2020	MOVT - MOVIMENTO DE TERRA	m³	1,0000000	13,24	13,24	
Composição Auxiliar	100974 SINAPI	CARGA, MANOBRA E DESCARGA DE SOLOS E MATERIAIS GRANULARES EM CAMINHÃO BASCULANTE 10 M³ - CARGA COM PÁ CARREGADEIRA (CAÇAMBA DE 1,7 A 2,8 M³ / 128 HP) E DESCARGA LIVRE (UNIDADE: M3). AF_07/2020	TRAN - TRANSPORTES, CARGAS E DESCARGAS	m³	1,2500000	7,62	9,52	
Composição Auxiliar	5851 SINAPI	TRATOR DE ESTEIRAS, POTÊNCIA 150 HP, PESO OPERACIONAL 16,7 T, COM RODA MOTRIZ ELEVADA E LÂMINA 3,18 M3 - CHP DIURNO. AF_06/2014	CHOR - CUSTOS HORÁRIOS DE MÁQUINAS E EQUIPAMENTOS	CHP	0,0079000	237,25	1,87	
Composição Auxiliar	5853 SINAPI	TRATOR DE ESTEIRAS, POTÊNCIA 150 HP, PESO OPERACIONAL 16,7 T, COM RODA MOTRIZ ELEVADA E LÂMINA 3,18 M3 - CHI DIURNO. AF_06/2014	CHOR - CUSTOS HORÁRIOS DE MÁQUINAS E EQUIPAMENTOS	CHI	0,0134000	68,38	0,91	
Composição Auxiliar	88316 SINAPI	SERVENTE COM ENCARGOS COMPLEMENTARES	SEDI - SERVIÇOS DIVERSOS	H	0,0213000	16,88	0,35	
Composição Auxiliar	93589 SINAPI	TRANSPORTE COM CAMINHÃO BASCULANTE DE 10 M³, EM VIA URBANA EM REVESTIMENTO PRIMÁRIO (UNIDADE: M3XXM). AF_07/2020	TRAN - TRANSPORTES, CARGAS E DESCARGAS	M3XXM	0,2500000	2,37	0,59	
				MO sem LS =>	0,80	LS =>	0,70 MO com LS =>	1,50



Serviços e Empreendimentos



		Valor do BDI =>			3,31		Valor com BDI =>		16,55
	Código Banco	Descrição	Tipo	Und	Quant.	Valor Unit		Total	
2.2	100576 SINAPI	REGULARIZAÇÃO E COMPACTAÇÃO DE SUBLEITO DE SOLO PREDOMINANTEMENTE ARGILOSO. AF 11/2019	PAVI - PAVIMENTAÇÃO	m²	1,0000000	2,13		2,13	
Composição	5901 SINAPI	CAMINHÃO PIPA 10.000 L TRUCADO, PESO BRUTO TOTAL 23.000 KG, CARGA ÚTIL MÁXIMA 15.835 KG, DISTÂNCIA ENTRE EIXOS 4,8 M, POTÊNCIA 230 CV, INCLUSIVE TANQUE DE AÇO PARA TRANSPORTE DE ÁGUA - CHP DIURNO. AF_06/2014	CHOR - CUSTOS HORÁRIOS DE MÁQUINAS E EQUIPAMENTOS	CHP	0,0010000	295,22		0,29	
Composição Auxiliar	5903 SINAPI	CAMINHÃO PIPA 10.000 L TRUCADO, PESO BRUTO TOTAL 23.000 KG, CARGA ÚTIL MÁXIMA 15.835 KG, DISTÂNCIA ENTRE EIXOS 4,8 M, POTÊNCIA 230 CV, INCLUSIVE TANQUE DE AÇO PARA TRANSPORTE DE ÁGUA - CHI DIURNO. AF_06/2014	CHOR - CUSTOS HORÁRIOS DE MÁQUINAS E EQUIPAMENTOS	CHI	0,0070000	52,86		0,36	
Composição Auxiliar	5932 SINAPI	MOTONIVELADORA POTÊNCIA BÁSICA LÍQUIDA (PRIMEIRA MARCHA) 125 HP, PESO BRUTO 13032 KG, LARGURA DA LÂMINA DE 3,7 M - CHP DIURNO. AF 06/2014	CHOR - CUSTOS HORÁRIOS DE MÁQUINAS E EQUIPAMENTOS	CHP	0,0001000	237,00		0,02	
Composição Auxiliar	5934 SINAPI	MOTONIVELADORA POTÊNCIA BÁSICA LÍQUIDA (PRIMEIRA MARCHA) 125 HP, PESO BRUTO 13032 KG, LARGURA DA LÂMINA DE 3,7 M - CHI DIURNO. AF_06/2014	CHOR - CUSTOS HORÁRIOS DE MÁQUINAS E EQUIPAMENTOS	CHI	0,0080000	78,26		0,52	
Composição Auxiliar	73436 SINAPI	ROLO COMPACTADOR VIBRATÓRIO PÉ DE CARNEIRO PARA SOLOS, POTÊNCIA 80 HP, PESO OPERACIONAL SEM/COM LASTRO 7,4 / 8,8 T, LARGURA DE TRABALHO 1,68 M - CHP DIURNO. AF_02/2016	CHOR - CUSTOS HORÁRIOS DE MÁQUINAS E EQUIPAMENTOS	CHP	0,0020000	192,91		0,38	
Composição Auxiliar	88316 SINAPI	SERVENTE COM ENCARGOS COMPLEMENTARES	SEDI - SERVIÇOS DIVERSOS	H	0,0080000	16,89		0,13	
Composição Auxiliar	93244 SINAPI	ROLO COMPACTADOR VIBRATÓRIO PÉ DE CARNEIRO PARA SOLOS, POTÊNCIA 80 HP, PESO OPERACIONAL SEM/COM LASTRO 7,4 / 8,8 T, LARGURA DE TRABALHO 1,68 M - CHI DIURNO. AF_02/2016	CHOR - CUSTOS HORÁRIOS DE MÁQUINAS E EQUIPAMENTOS	CHI	0,0060000	56,66		0,33	
				MO sem LS =>	0,27	LS =>	0,23	MO com LS =>	0,50
				Valor do BDI =>	0,53	Valor com BDI =>		2,66	
3.1	94990 SINAPI	EXECUÇÃO DE PASSEIO (CALÇADA) OU PISO DE CONCRETO COM CONCRETO MOLDADO IN LOCO, FEITO EM OBRA, ACABAMENTO CONVENCIONAL, NÃO ARMADO. AF 09/2022	PISO - PISOS	m²	1,0000000	694,29		694,29	
Composição	88262 SINAPI	CARPINTEIRO DE FORMAS COM ENCARGOS COMPLEMENTARES	SEDI - SERVIÇOS DIVERSOS	H	1,6268000	21,05		34,24	
Composição Auxiliar	88309 SINAPI	PEDREIRO COM ENCARGOS COMPLEMENTARES	SEDI - SERVIÇOS DIVERSOS	H	1,4149000	21,39		30,26	
Composição Auxiliar	88316 SINAPI	SERVENTE COM ENCARGOS COMPLEMENTARES	SEDI - SERVIÇOS DIVERSOS	H	3,0417000	16,89		51,37	
Composição Auxiliar	94964 SINAPI	CONCRETO FCK = 20MPA, TRAÇO 1:2:7:3 (EM MASSA SECA DE CIMENTO/ AREIA MÉDIA/ BRITA 1) - PREPARO MECÂNICO COM BETONEIRA 400 L. AF_05/2021	FUES - FUNDAÇÕES E ESTRUTURAS	m³	1,2315000	441,12		543,23	
Composição Auxiliar	00002692 SINAPI	DESOLDANTE PROTETOR PARA FORMAS DE MADEIRA, DE BASE OLEOSA EMULSIONADA EM AGUA	Material	L	0,0213000	7,85		0,16	
Insumo	00004509 SINAPI	SARRAFO *2,5 X 10* CM EM PINUS, MISTA OU EQUIVALENTE DA REGIAO - BRUTA	Material	M	3,1250000	5,81		18,15	
Insumo	00004517 SINAPI	SARRAFO *2,5 X 7,5* CM EM PINUS, MISTA OU EQUIVALENTE DA REGIAO - BRUTA	Material	M	2,5000000	4,01		10,02	
Insumo	00005068 SINAPI	PREGO DE ACO POLIDO COM CABECA 17 X 21 (2 X 11)	Material	KG	0,2994000	22,94		6,86	
				MO sem LS =>	77,01	LS =>	67,38	MO com LS =>	144,39
				Valor do BDI =>	173,57	Valor com BDI =>		867,86	
3.2	4923 ORSE	Acabamento superficial de concreto com lixamento e polimento	Tipo	Und	Quant.	Valor Unit		Total	
Composição	10549 ORSE	Encargos Complementares - Servente	Reparo, Proteção e Reforço de Estrutura de Concreto Armado Provisórios	m²	1,0000000	11,73		11,73	
Composição Auxiliar	00003768 SINAPI	LIXA EM FOLHA PARA FERRO, NUMERO 150	Material	h	0,5983678	3,70		2,21	
Insumo	00006111 SINAPI	SERVENTE DE OBRAS	Mão de Obra	UN	0,9972797	2,82		2,81	
				MO sem LS =>	3,58	LS =>	3,13	MO com LS =>	6,71
				Valor do BDI =>	2,93	Valor com BDI =>		14,66	
4.1	94273 SINAPI	ASSENTAMENTO DE GUIA (MEIO-FIO) EM TRECHO RETO, CONFECCIONADA EM CONCRETO PRÉ-FABRICADO, DIMENSÕES 100X15X13X30 CM (COMPRIMENTO X BASE INFERIOR X BASE SUPERIOR X ALTURA), PARA VIAS URBANAS (USO VIÁRIO). AF_06/2016	Tipo	Und	Quant.	Valor Unit		Total	
Composição	88309 SINAPI	PEDREIRO COM ENCARGOS COMPLEMENTARES	DROP - DRENAGEM/OBRAS DE CONTENÇÃO / POÇOS DE VISITA E CAIXAS	M	1,0000000	49,07		49,07	
Composição Auxiliar	88316 SINAPI	SERVENTE COM ENCARGOS COMPLEMENTARES	SEDI - SERVIÇOS DIVERSOS	H	0,3496236	21,39		7,47	
Composição Auxiliar	88629 SINAPI	ARGAMASSA TRAÇO 1:3 (EM VOLUME DE CIMENTO E AREIA MÉDIA ÚMIDA), PREPARO MANUAL. AF_08/2019	SEDI - SERVIÇOS DIVERSOS	H	0,3496236	15,89		5,90	
Composição Auxiliar	00000370 SINAPI	AREIA MÉDIA - POSTO JAZIDA/FORNECEDOR (RETIRADO NA JAZIDA, SEM TRANSPORTE)	SEDI - SERVIÇOS DIVERSOS	m³	0,0017747	625,32		1,10	
Insumo	00004059 SINAPI	MEIO-FIO OU GUIA DE CONCRETO, PRÉ-MOLDADO, COMP 1 M, *30 X 12/15* CM (H X L1/L2)	Material	m³	0,0062116	70,00		0,43	
				MO sem LS =>	5,17	LS =>	4,52	MO com LS =>	9,69
				Valor do BDI =>	12,26	Valor com BDI =>		61,33	
5.1	102491 SINAPI	PINTURA DE PISO COM TINTA ACRÍLICA, APLICAÇÃO MANUAL, 2 DEMÃOS, INCLUSO FUNDO PREPARADOR. AF_05/2021	Tipo	Und	Quant.	Valor Unit		Total	
Composição	88310 SINAPI	PINTOR COM ENCARGOS COMPLEMENTARES	PINT - PINTURAS	m²	1,0000000	18,39		18,39	
Composição Auxiliar	88316 SINAPI	SERVENTE COM ENCARGOS COMPLEMENTARES	SEDI - SERVIÇOS DIVERSOS	H	0,2750000	23,50		6,46	
Composição Auxiliar	00006085 SINAPI	SELADOR ACRILICO OPACO PREMIUM INTERIOR/EXTERIOR	SEDI - SERVIÇOS DIVERSOS	H	0,1150000	16,89		1,94	
Insumo	00007348 SINAPI	TINTA ACRÍLICA PREMIUM PARA PISO	Material	L	0,1600000	9,00		1,44	
Insumo	00012815 SINAPI	FITA CREPE ROLO DE 25 MM X 50 M	Material	L	0,4270000	19,99		8,46	
				MO sem LS =>	3,13	LS =>	2,73	MO com LS =>	5,86
				Valor do BDI =>	4,59	Valor com BDI =>		22,98	
5.2	102498 SINAPI	PINTURA DE MEIO-FIO COM TINTA BRANCA A BASE DE CAL (CAIAÇÃO). AF 05/2021	Tipo	Und	Quant.	Valor Unit		Total	
Composição	88310 SINAPI	PINTOR COM ENCARGOS COMPLEMENTARES	PINT - PINTURAS	M	1,0000000	1,30		1,30	
Composição Auxiliar			SEDI - SERVIÇOS DIVERSOS	H	0,0370000	23,50		0,86	



Serviços e Empreendimentos



Composição	88316 SINAPI	SERVENTE COM ENCARGOS COMPLEMENTARES	SEDI - SERVIÇOS DIVERSOS	H	0,0160000	16,89	0,27	
Auxiliar								
Insumo	00011161 SINAPI	CAL HIDRATADA PARA PINTURA	Material	KG	0,1060000	1,68	0,17	
			MO sem LS =>	0,42	LS =>	0,37	MO com LS =>	0,79
			Valor do BDI =>	0,32			Valor com BDI =>	1,62

Composições Auxiliares

	Código Banco	Descrição	Tipo	Und	Quant.	Valor Unit	Total	
Composição	88253 SINAPI	ARGAMASSA TRAÇO 1:3 (EM VOLUME DE CIMENTO E AREIA MÉDIA UMIDA), PREPARO MANUAL. AF 08/2019	SEDI - SERVIÇOS DIVERSOS	m²	1,0000000	625,32	625,32	
Composição	88316 SINAPI	SERVENTE COM ENCARGOS COMPLEMENTARES	SEDI - SERVIÇOS DIVERSOS	H	8,5700000	16,89	144,74	
Auxiliar								
Insumo	00000370 SINAPI	AREIA MÉDIA - POSTO JAZIDA/FORNECEDOR (RETIRADO NA JAZIDA, SEM TRANSPORTE)	Material	m³	1,0700000	70,00	74,90	
Insumo	00001379 SINAPI	CIMENTO PORTLAND COMPOSTO CP II-32	Material	KG	482,9600000	0,84	405,68	
			MO sem LS =>	52,38	LS =>	45,83	MO com LS =>	98,21
			Valor do BDI =>	156,33			Valor com BDI =>	781,65

	Código Banco	Descrição	Tipo	Und	Quant.	Valor Unit	Total	
Composição	88253 SINAPI	AUXILIAR DE TOPOGRAFO COM ENCARGOS COMPLEMENTARES	SEDI - SERVIÇOS DIVERSOS	H	1,0000000	12,29	12,29	
Composição	95322 SINAPI	CURSO DE CAPACITAÇÃO PARA AUXILIAR DE TOPOGRAFO (ENCARGOS COMPLEMENTARES) - HORISTA	SEDI - SERVIÇOS DIVERSOS	H	1,0000000	0,08	0,08	
Auxiliar								
Insumo	00000244 SINAPI	AUXILIAR DE TOPOGRAFO (HORISTA)	Mão de Obra	H	1,0000000	10,31	10,31	
Insumo	00037372 SINAPI	EXAMES - HORISTA (COLETADO CAIXA - ENCARGOS COMPLEMENTARES)	Outros	H	1,0000000	1,14	1,14	
Insumo	00037373 SINAPI	SEGURO - HORISTA (COLETADO CAIXA - ENCARGOS COMPLEMENTARES)	Taxas	H	1,0000000	0,01	0,01	
Insumo	00043469 SINAPI	FERRAMENTAS - FAMILIA TOPOGRAFO - HORISTA (ENCARGOS COMPLEMENTARES - COLETADO CAIXA)	Equipamento	H	1,0000000	0,08	0,08	
Insumo	00043493 SINAPI	EPI - FAMILIA TOPOGRAFO - HORISTA (ENCARGOS COMPLEMENTARES - COLETADO CAIXA)	Equipamento	H	1,0000000	0,67	0,67	
			MO sem LS =>	5,54	LS =>	4,85	MO com LS =>	10,39
			Valor do BDI =>	3,07			Valor com BDI =>	15,36

	Código Banco	Descrição	Tipo	Und	Quant.	Valor Unit	Total	
Composição	88831 SINAPI	BETONEIRA CAPACIDADE NOMINAL DE 400 L, CAPACIDADE DE MISTURA 280 L, MOTOR ELÉTRICO TRIFÁSICO POTÊNCIA DE 2 CV, SEM CARREGADOR - CHI DIURNO. AF_10/2014	CHOR - CUSTOS HORÁRIOS DE MÁQUINAS E EQUIPAMENTOS	CHI	1,0000000	0,43	0,43	
Composição	88826 SINAPI	BETONEIRA CAPACIDADE NOMINAL DE 400 L, CAPACIDADE DE MISTURA 280 L, MOTOR ELÉTRICO TRIFÁSICO POTÊNCIA DE 2 CV, SEM CARREGADOR - DEPRECIÇÃO. AF_10/2014	CHOR - CUSTOS HORÁRIOS DE MÁQUINAS E EQUIPAMENTOS	H	1,0000000	0,39	0,39	
Composição	88827 SINAPI	BETONEIRA CAPACIDADE NOMINAL DE 400 L, CAPACIDADE DE MISTURA 280 L, MOTOR ELÉTRICO TRIFÁSICO POTÊNCIA DE 2 CV, SEM CARREGADOR - JUROS. AF_10/2014	CHOR - CUSTOS HORÁRIOS DE MÁQUINAS E EQUIPAMENTOS	H	1,0000000	0,04	0,04	
			MO sem LS =>	0,00	LS =>	0,00	MO com LS =>	0,00
			Valor do BDI =>	0,10			Valor com BDI =>	0,53

	Código Banco	Descrição	Tipo	Und	Quant.	Valor Unit	Total	
Composição	88830 SINAPI	BETONEIRA CAPACIDADE NOMINAL DE 400 L, CAPACIDADE DE MISTURA 280 L, MOTOR ELÉTRICO TRIFÁSICO POTÊNCIA DE 2 CV, SEM CARREGADOR - CHP DIURNO. AF_10/2014	CHOR - CUSTOS HORÁRIOS DE MÁQUINAS E EQUIPAMENTOS	CHP	1,0000000	1,81	1,81	
Composição	88826 SINAPI	BETONEIRA CAPACIDADE NOMINAL DE 400 L, CAPACIDADE DE MISTURA 280 L, MOTOR ELÉTRICO TRIFÁSICO POTÊNCIA DE 2 CV, SEM CARREGADOR - DEPRECIÇÃO. AF_10/2014	CHOR - CUSTOS HORÁRIOS DE MÁQUINAS E EQUIPAMENTOS	H	1,0000000	0,39	0,39	
Composição	88827 SINAPI	BETONEIRA CAPACIDADE NOMINAL DE 400 L, CAPACIDADE DE MISTURA 280 L, MOTOR ELÉTRICO TRIFÁSICO POTÊNCIA DE 2 CV, SEM CARREGADOR - JUROS. AF_10/2014	CHOR - CUSTOS HORÁRIOS DE MÁQUINAS E EQUIPAMENTOS	H	1,0000000	0,04	0,04	
Composição	88828 SINAPI	BETONEIRA CAPACIDADE NOMINAL DE 400 L, CAPACIDADE DE MISTURA 280 L, MOTOR ELÉTRICO TRIFÁSICO POTÊNCIA DE 2 CV, SEM CARREGADOR - MANUTENÇÃO. AF_10/2014	CHOR - CUSTOS HORÁRIOS DE MÁQUINAS E EQUIPAMENTOS	H	1,0000000	0,42	0,42	
Composição	88829 SINAPI	BETONEIRA CAPACIDADE NOMINAL DE 400 L, CAPACIDADE DE MISTURA 280 L, MOTOR ELÉTRICO TRIFÁSICO POTÊNCIA DE 2 CV, SEM CARREGADOR - MATERIAIS NA OPERAÇÃO. AF_10/2014	CHOR - CUSTOS HORÁRIOS DE MÁQUINAS E EQUIPAMENTOS	H	1,0000000	0,96	0,96	
			MO sem LS =>	0,00	LS =>	0,00	MO com LS =>	0,00
			Valor do BDI =>	0,45			Valor com BDI =>	2,26

	Código Banco	Descrição	Tipo	Und	Quant.	Valor Unit	Total	
Composição	88826 SINAPI	BETONEIRA CAPACIDADE NOMINAL DE 400 L, CAPACIDADE DE MISTURA 280 L, MOTOR ELÉTRICO TRIFÁSICO POTÊNCIA DE 2 CV, SEM CARREGADOR - DEPRECIÇÃO. AF_10/2014	CHOR - CUSTOS HORÁRIOS DE MÁQUINAS E EQUIPAMENTOS	H	1,0000000	0,39	0,39	
Insumo	00010535 SINAPI	BETONEIRA CAPACIDADE NOMINAL 400 L, CAPACIDADE DE MISTURA 280 L, MOTOR ELÉTRICO TRIFÁSICO 220/380 V POTENCIA 2 CV, SEM CARREGADOR	Equipamento	UN	0,0000640	6.100,00	0,39	
			MO sem LS =>	0,00	LS =>	0,00	MO com LS =>	0,00
			Valor do BDI =>	0,09			Valor com BDI =>	0,48

	Código Banco	Descrição	Tipo	Und	Quant.	Valor Unit	Total	
Composição	88827 SINAPI	BETONEIRA CAPACIDADE NOMINAL DE 400 L, CAPACIDADE DE MISTURA 280 L, MOTOR ELÉTRICO TRIFÁSICO POTÊNCIA DE 2 CV, SEM CARREGADOR - JUROS. AF_10/2014	CHOR - CUSTOS HORÁRIOS DE MÁQUINAS E EQUIPAMENTOS	H	1,0000000	0,04	0,04	
Insumo	00010535 SINAPI	BETONEIRA CAPACIDADE NOMINAL 400 L, CAPACIDADE DE MISTURA 280 L, MOTOR ELÉTRICO TRIFÁSICO 220/380 V POTENCIA 2 CV, SEM CARREGADOR	Equipamento	UN	0,0000076	6.100,00	0,04	
			MO sem LS =>	0,00	LS =>	0,00	MO com LS =>	0,00
			Valor do BDI =>	0,01			Valor com BDI =>	0,05

	Código Banco	Descrição	Tipo	Und	Quant.	Valor Unit	Total
Composição	88828 SINAPI	BETONEIRA CAPACIDADE NOMINAL DE 400 L, CAPACIDADE DE MISTURA 280 L, MOTOR ELÉTRICO TRIFÁSICO POTÊNCIA DE 2 CV, SEM CARREGADOR - MANUTENÇÃO. AF_10/2014	CHOR - CUSTOS HORÁRIOS DE MÁQUINAS E EQUIPAMENTOS	H	1,0000000	0,42	0,42
Insumo	00010535 SINAPI	BETONEIRA CAPACIDADE NOMINAL 400 L, CAPACIDADE DE MISTURA 280 L, MOTOR ELÉTRICO TRIFÁSICO 220/380 V POTENCIA 2 CV, SEM CARREGADOR	Equipamento	UN	0,0000700	6.100,00	0,42



Serviços e Empreendimentos



		MO sem LS =>	0,00	LS =>	0,00 MO com LS =>	0,00	
		Valor do BDI =>	0,10			0,52	
	Código Banco	Descrição	Tipo	Und	Quant.	Valor Unit	Total
Composição	88829 SINAPI	BETONEIRA CAPACIDADE NOMINAL DE 400 L, CAPACIDADE DE MISTURA 280 L, MOTOR ELÉTRICO TRIFÁSICO POTÊNCIA DE 2 CV, SEM CARREGADOR - MATERIAIS NA OPERAÇÃO. AF_10/2014	CHOR - CUSTOS HORÁRIOS DE MÁQUINAS E EQUIPAMENTOS	H	1,0000000	0,96	0,96
Insumo	00002705 SINAPI	ENERGIA ELETRICA ATÉ 2000 KWH INDUSTRIAL, SEM DEMANDA	Material	KWH	1,2500000	0,77	0,96
		MO sem LS =>	0,00	LS =>	0,00 MO com LS =>		0,00
		Valor do BDI =>	0,24			Valor com BDI =>	1,20
	Código Banco	Descrição	Tipo	Und	Quant.	Valor Unit	Total
Composição	91387 SINAPI	CAMINHÃO BASCULANTE 10 M3, TRUCADO CABINE SIMPLES, PESO BRUTO TOTAL 23.000 KG, CARGA ÚTIL MÁXIMA 15.935 KG, DISTÂNCIA ENTRE EIXOS 4,80 M, POTÊNCIA 230 CV INCLUSIVE CAÇAMBA METÁLICA - CHI DIURNO. AF_06/2014	CHOR - CUSTOS HORÁRIOS DE MÁQUINAS E EQUIPAMENTOS	CHI	1,0000000	51,50	51,50
Composição Auxiliar	88281 SINAPI	MOTORISTA DE BASCULANTE COM ENCARGOS COMPLEMENTARES	SEDI - SERVIÇOS DIVERSOS	H	1,0000000	18,66	18,66
Composição Auxiliar	91380 SINAPI	CAMINHÃO BASCULANTE 10 M3, TRUCADO CABINE SIMPLES, PESO BRUTO TOTAL 23.000 KG, CARGA ÚTIL MÁXIMA 15.935 KG, DISTÂNCIA ENTRE EIXOS 4,80 M, POTÊNCIA 230 CV INCLUSIVE CAÇAMBA METÁLICA - DEPRECIACÃO. AF_06/2014	CHOR - CUSTOS HORÁRIOS DE MÁQUINAS E EQUIPAMENTOS	H	1,0000000	24,37	24,37
Composição Auxiliar	91381 SINAPI	CAMINHÃO BASCULANTE 10 M3, TRUCADO CABINE SIMPLES, PESO BRUTO TOTAL 23.000 KG, CARGA ÚTIL MÁXIMA 15.935 KG, DISTÂNCIA ENTRE EIXOS 4,80 M, POTÊNCIA 230 CV INCLUSIVE CAÇAMBA METÁLICA - JUROS. AF_06/2014	CHOR - CUSTOS HORÁRIOS DE MÁQUINAS E EQUIPAMENTOS	H	1,0000000	4,73	4,73
Composição Auxiliar	91382 SINAPI	CAMINHÃO BASCULANTE 10 M3, TRUCADO CABINE SIMPLES, PESO BRUTO TOTAL 23.000 KG, CARGA ÚTIL MÁXIMA 15.935 KG, DISTÂNCIA ENTRE EIXOS 4,80 M, POTÊNCIA 230 CV INCLUSIVE CAÇAMBA METÁLICA - IMPOSTOS E SEGUROS. AF_06/2014	CHOR - CUSTOS HORÁRIOS DE MÁQUINAS E EQUIPAMENTOS	H	1,0000000	3,74	3,74
		MO sem LS =>	7,60	LS =>	6,64 MO com LS =>		14,24
		Valor do BDI =>	12,87			Valor com BDI =>	64,37
	Código Banco	Descrição	Tipo	Und	Quant.	Valor Unit	Total
Composição	91388 SINAPI	CAMINHÃO BASCULANTE 10 M3, TRUCADO CABINE SIMPLES, PESO BRUTO TOTAL 23.000 KG, CARGA ÚTIL MÁXIMA 15.935 KG, DISTÂNCIA ENTRE EIXOS 4,80 M, POTÊNCIA 230 CV INCLUSIVE CAÇAMBA METÁLICA - CHP DIURNO. AF_06/2014	CHOR - CUSTOS HORÁRIOS DE MÁQUINAS E EQUIPAMENTOS	CHP	1,0000000	242,10	242,10
Composição Auxiliar	88281 SINAPI	MOTORISTA DE BASCULANTE COM ENCARGOS COMPLEMENTARES	SEDI - SERVIÇOS DIVERSOS	H	1,0000000	18,66	18,66
Composição Auxiliar	91380 SINAPI	CAMINHÃO BASCULANTE 10 M3, TRUCADO CABINE SIMPLES, PESO BRUTO TOTAL 23.000 KG, CARGA ÚTIL MÁXIMA 15.935 KG, DISTÂNCIA ENTRE EIXOS 4,80 M, POTÊNCIA 230 CV INCLUSIVE CAÇAMBA METÁLICA - DEPRECIACÃO. AF_06/2014	CHOR - CUSTOS HORÁRIOS DE MÁQUINAS E EQUIPAMENTOS	H	1,0000000	24,37	24,37
Composição Auxiliar	91381 SINAPI	CAMINHÃO BASCULANTE 10 M3, TRUCADO CABINE SIMPLES, PESO BRUTO TOTAL 23.000 KG, CARGA ÚTIL MÁXIMA 15.935 KG, DISTÂNCIA ENTRE EIXOS 4,80 M, POTÊNCIA 230 CV INCLUSIVE CAÇAMBA METÁLICA - JUROS. AF_06/2014	CHOR - CUSTOS HORÁRIOS DE MÁQUINAS E EQUIPAMENTOS	H	1,0000000	4,73	4,73
Composição Auxiliar	91382 SINAPI	CAMINHÃO BASCULANTE 10 M3, TRUCADO CABINE SIMPLES, PESO BRUTO TOTAL 23.000 KG, CARGA ÚTIL MÁXIMA 15.935 KG, DISTÂNCIA ENTRE EIXOS 4,80 M, POTÊNCIA 230 CV INCLUSIVE CAÇAMBA METÁLICA - IMPOSTOS E SEGUROS. AF_06/2014	CHOR - CUSTOS HORÁRIOS DE MÁQUINAS E EQUIPAMENTOS	H	1,0000000	3,74	3,74
Composição Auxiliar	91383 SINAPI	CAMINHÃO BASCULANTE 10 M3, TRUCADO CABINE SIMPLES, PESO BRUTO TOTAL 23.000 KG, CARGA ÚTIL MÁXIMA 15.935 KG, DISTÂNCIA ENTRE EIXOS 4,80 M, POTÊNCIA 230 CV INCLUSIVE CAÇAMBA METÁLICA - MANUTENÇÃO. AF_06/2014	CHOR - CUSTOS HORÁRIOS DE MÁQUINAS E EQUIPAMENTOS	H	1,0000000	43,66	43,66
Composição Auxiliar	91384 SINAPI	CAMINHÃO BASCULANTE 10 M3, TRUCADO CABINE SIMPLES, PESO BRUTO TOTAL 23.000 KG, CARGA ÚTIL MÁXIMA 15.935 KG, DISTÂNCIA ENTRE EIXOS 4,80 M, POTÊNCIA 230 CV INCLUSIVE CAÇAMBA METÁLICA - MATERIAIS NA OPERAÇÃO. AF_06/2014	CHOR - CUSTOS HORÁRIOS DE MÁQUINAS E EQUIPAMENTOS	H	1,0000000	146,94	146,94
		MO sem LS =>	7,60	LS =>	6,64 MO com LS =>		14,24
		Valor do BDI =>	60,52			Valor com BDI =>	302,62
	Código Banco	Descrição	Tipo	Und	Quant.	Valor Unit	Total
Composição	91380 SINAPI	CAMINHÃO BASCULANTE 10 M3, TRUCADO CABINE SIMPLES, PESO BRUTO TOTAL 23.000 KG, CARGA ÚTIL MÁXIMA 15.935 KG, DISTÂNCIA ENTRE EIXOS 4,80 M, POTÊNCIA 230 CV INCLUSIVE CAÇAMBA METÁLICA - DEPRECIACÃO. AF_06/2014	CHOR - CUSTOS HORÁRIOS DE MÁQUINAS E EQUIPAMENTOS	H	1,0000000	24,37	24,37
Insumo	00037734 SINAPI	CACAMBA METÁLICA BASCULANTE COM CAPACIDADE DE 10 M3 (INCLUI MONTAGEM, NAO INCLUI CAMINHÃO)	Material	UN	0,0000603	74.006,11	4,46
Insumo	00037758 SINAPI	CAMINHÃO TRUCADO, PESO BRUTO TOTAL 23000 KG, CARGA UTIL MÁXIMA 15285 KG, DISTANCIA ENTRE EIXOS 4,80 M, POTENCIA 326 CV (INCLUI CABINE E CHASSI, NAO INCLUI CARROCERIA)	Equipamento	UN	0,0000342	582.266,65	19,91
		MO sem LS =>	0,00	LS =>	0,00 MO com LS =>		0,00
		Valor do BDI =>	6,09			Valor com BDI =>	30,46
	Código Banco	Descrição	Tipo	Und	Quant.	Valor Unit	Total
Composição	91382 SINAPI	CAMINHÃO BASCULANTE 10 M3, TRUCADO CABINE SIMPLES, PESO BRUTO TOTAL 23.000 KG, CARGA ÚTIL MÁXIMA 15.935 KG, DISTÂNCIA ENTRE EIXOS 4,80 M, POTÊNCIA 230 CV INCLUSIVE CAÇAMBA METÁLICA - IMPOSTOS E SEGUROS. AF_06/2014	CHOR - CUSTOS HORÁRIOS DE MÁQUINAS E EQUIPAMENTOS	H	1,0000000	3,74	3,74
Insumo	00037734 SINAPI	CACAMBA METÁLICA BASCULANTE COM CAPACIDADE DE 10 M3 (INCLUI MONTAGEM, NAO INCLUI CAMINHÃO)	Material	UN	0,0000009	74.006,11	6,43
Insumo	00037758 SINAPI	CAMINHÃO TRUCADO, PESO BRUTO TOTAL 23000 KG, CARGA UTIL MÁXIMA 15285 KG, DISTANCIA ENTRE EIXOS 4,80 M, POTENCIA 326 CV (INCLUI CABINE E CHASSI, NAO INCLUI CARROCERIA)	Equipamento	UN	0,0000057	582.266,65	3,31
		MO sem LS =>	0,00	LS =>	0,00 MO com LS =>		0,00
		Valor do BDI =>	0,93			Valor com BDI =>	4,67
	Código Banco	Descrição	Tipo	Und	Quant.	Valor Unit	Total

Handwritten signature and initials in blue ink.



Serviços e Empreendimentos



Código Banco	Descrição	Tipo	Und	Quant.	Valor Unit	Total	
Composição 91381 SINAPI	CAMINHÃO BASCULANTE 10 M3, TRUCADO CABINE SIMPLES, PESO BRUTO TOTAL 23.000 KG, CARGA ÚTIL MÁXIMA 15.935 KG, DISTÂNCIA ENTRE EIXOS 4,80 M, POTÊNCIA 230 CV INCLUSIVE CAÇAMBA METÁLICA - JUROS. AF_06/2014	CHOR - CUSTOS HORÁRIOS DE MÁQUINAS E EQUIPAMENTOS	H	1,0000000	4,73	4,73	
Insumo 00037734 SINAPI	CACAMBA METALICA BASCULANTE COM CAPACIDADE DE 10 M3 (INCLUI MONTAGEM, NAO INCLUI CAMINHÃO)	Material	UN	0,0000074	74.008,11	0,54	
Insumo 00037758 SINAPI	CAMINHÃO TRUCADO, PESO BRUTO TOTAL 23000 KG, CARGA UTIL MAXIMA 15285 KG, DISTANCIA ENTRE EIXOS 4,80 M, POTENCIA 326 CV (INCLUI CABINE E CHASSI, NAO INCLUI CARROCERIA)	Equipamento	UN	0,0000072	582.266,65	4,19	
			MO sem LS =>	0,00	LS =>	0,00 MO com LS =>	0,00
			Valor do BDI =>		1,18	Valor com BDI =>	5,91
Composição 91383 SINAPI	CAMINHÃO BASCULANTE 10 M3, TRUCADO CABINE SIMPLES, PESO BRUTO TOTAL 23.000 KG, CARGA ÚTIL MÁXIMA 15.935 KG, DISTÂNCIA ENTRE EIXOS 4,80 M, POTÊNCIA 230 CV INCLUSIVE CAÇAMBA METÁLICA - MANUTENÇÃO. AF_06/2014	CHOR - CUSTOS HORÁRIOS DE MÁQUINAS E EQUIPAMENTOS	H	1,0000000	43,86	43,86	
Insumo 00037734 SINAPI	CACAMBA METALICA BASCULANTE COM CAPACIDADE DE 10 M3 (INCLUI MONTAGEM, NAO INCLUI CAMINHÃO)	Material	UN	0,0000849	74.006,11	6,28	
Insumo 00037758 SINAPI	CAMINHÃO TRUCADO, PESO BRUTO TOTAL 23000 KG, CARGA UTIL MAXIMA 15285 KG, DISTANCIA ENTRE EIXOS 4,80 M, POTENCIA 326 CV (INCLUI CABINE E CHASSI, NAO INCLUI CARROCERIA)	Equipamento	UN	0,0000642	582.266,65	37,38	
			MO sem LS =>	0,00	LS =>	0,00 MO com LS =>	0,00
			Valor do BDI =>		10,91	Valor com BDI =>	54,57
Composição 91384 SINAPI	CAMINHÃO BASCULANTE 10 M3, TRUCADO CABINE SIMPLES, PESO BRUTO TOTAL 23.000 KG, CARGA ÚTIL MÁXIMA 15.935 KG, DISTÂNCIA ENTRE EIXOS 4,80 M, POTÊNCIA 230 CV INCLUSIVE CAÇAMBA METÁLICA - MATERIAIS NA OPERAÇÃO. AF_06/2014	CHOR - CUSTOS HORÁRIOS DE MÁQUINAS E EQUIPAMENTOS	H	1,0000000	146,94	146,94	
Insumo 00004221 SINAPI	OLEO DIESEL COMBUSTIVEL COMUM	Material	L	23,7000000	6,20	146,94	
			MO sem LS =>	0,00	LS =>	0,00 MO com LS =>	0,00
			Valor do BDI =>		36,73	Valor com BDI =>	183,67
Composição 67827 SINAPI	CAMINHÃO BASCULANTE 6 M3 TOCO, PESO BRUTO TOTAL 16.000 KG, CARGA ÚTIL MÁXIMA 11.130 KG, DISTÂNCIA ENTRE EIXOS 5,36 M, POTÊNCIA 185 CV, INCLUSIVE CAÇAMBA METÁLICA - CHI DIURNO. AF_06/2014	CHOR - CUSTOS HORÁRIOS DE MÁQUINAS E EQUIPAMENTOS	CHI	1,0000000	44,48	44,48	
Composição Auxiliar 7058 SINAPI	CAMINHÃO BASCULANTE 6 M3 TOCO, PESO BRUTO TOTAL 16.000 KG, CARGA ÚTIL MÁXIMA 11.130 KG, DISTÂNCIA ENTRE EIXOS 5,36 M, POTÊNCIA 185 CV, INCLUSIVE CAÇAMBA METÁLICA - DEPRECIÇÃO. AF_06/2014	CHOR - CUSTOS HORÁRIOS DE MÁQUINAS E EQUIPAMENTOS	H	1,0000000	19,14	19,14	
Composição Auxiliar 7059 SINAPI	CAMINHÃO BASCULANTE 6 M3 TOCO, PESO BRUTO TOTAL 16.000 KG, CARGA ÚTIL MÁXIMA 11.130 KG, DISTÂNCIA ENTRE EIXOS 5,36 M, POTÊNCIA 185 CV, INCLUSIVE CAÇAMBA METÁLICA - JUROS. AF_06/2014	CHOR - CUSTOS HORÁRIOS DE MÁQUINAS E EQUIPAMENTOS	H	1,0000000	3,73	3,73	
Composição Auxiliar 88281 SINAPI	MOTORISTA DE BASCULANTE COM ENCARGOS COMPLEMENTARES	SEDI - SERVIÇOS DIVERSOS	H	1,0000000	18,66	18,66	
Composição Auxiliar 91402 SINAPI	CAMINHÃO BASCULANTE 6 M3 TOCO, PESO BRUTO TOTAL 16.000 KG, CARGA ÚTIL MÁXIMA 11.130 KG, DISTÂNCIA ENTRE EIXOS 5,36 M, POTÊNCIA 185 CV, INCLUSIVE CAÇAMBA METÁLICA - IMPOSTOS E SEGUROS. AF_06/2014	CHOR - CUSTOS HORÁRIOS DE MÁQUINAS E EQUIPAMENTOS	H	1,0000000	2,95	2,95	
			MO sem LS =>	7,60	LS =>	6,64 MO com LS =>	14,24
			Valor do BDI =>		11,12	Valor com BDI =>	55,60
Composição 67826 SINAPI	CAMINHÃO BASCULANTE 6 M3 TOCO, PESO BRUTO TOTAL 16.000 KG, CARGA ÚTIL MÁXIMA 11.130 KG, DISTÂNCIA ENTRE EIXOS 5,36 M, POTÊNCIA 185 CV, INCLUSIVE CAÇAMBA METÁLICA - CHP DIURNO. AF_06/2014	CHOR - CUSTOS HORÁRIOS DE MÁQUINAS E EQUIPAMENTOS	CHP	1,0000000	163,29	163,29	
Composição Auxiliar 7058 SINAPI	CAMINHÃO BASCULANTE 6 M3 TOCO, PESO BRUTO TOTAL 16.000 KG, CARGA ÚTIL MÁXIMA 11.130 KG, DISTÂNCIA ENTRE EIXOS 5,36 M, POTÊNCIA 185 CV, INCLUSIVE CAÇAMBA METÁLICA - DEPRECIÇÃO. AF_06/2014	CHOR - CUSTOS HORÁRIOS DE MÁQUINAS E EQUIPAMENTOS	H	1,0000000	19,14	19,14	
Composição Auxiliar 7059 SINAPI	CAMINHÃO BASCULANTE 6 M3 TOCO, PESO BRUTO TOTAL 16.000 KG, CARGA ÚTIL MÁXIMA 11.130 KG, DISTÂNCIA ENTRE EIXOS 5,36 M, POTÊNCIA 185 CV, INCLUSIVE CAÇAMBA METÁLICA - JUROS. AF_06/2014	CHOR - CUSTOS HORÁRIOS DE MÁQUINAS E EQUIPAMENTOS	H	1,0000000	3,73	3,73	
Composição Auxiliar 7060 SINAPI	CAMINHÃO BASCULANTE 6 M3 TOCO, PESO BRUTO TOTAL 16.000 KG, CARGA ÚTIL MÁXIMA 11.130 KG, DISTÂNCIA ENTRE EIXOS 5,36 M, POTÊNCIA 185 CV, INCLUSIVE CAÇAMBA METÁLICA - MANUTENÇÃO. AF_06/2014	CHOR - CUSTOS HORÁRIOS DE MÁQUINAS E EQUIPAMENTOS	H	1,0000000	34,37	34,37	
Composição Auxiliar 7061 SINAPI	CAMINHÃO BASCULANTE 6 M3 TOCO, PESO BRUTO TOTAL 16.000 KG, CARGA ÚTIL MÁXIMA 11.130 KG, DISTÂNCIA ENTRE EIXOS 5,36 M, POTÊNCIA 185 CV, INCLUSIVE CAÇAMBA METÁLICA - MATERIAIS NA OPERAÇÃO. AF_06/2014	CHOR - CUSTOS HORÁRIOS DE MÁQUINAS E EQUIPAMENTOS	H	1,0000000	84,44	84,44	
Composição Auxiliar 88281 SINAPI	MOTORISTA DE BASCULANTE COM ENCARGOS COMPLEMENTARES	SEDI - SERVIÇOS DIVERSOS	H	1,0000000	18,66	18,66	
Composição Auxiliar 91402 SINAPI	CAMINHÃO BASCULANTE 6 M3 TOCO, PESO BRUTO TOTAL 16.000 KG, CARGA ÚTIL MÁXIMA 11.130 KG, DISTÂNCIA ENTRE EIXOS 5,36 M, POTÊNCIA 185 CV, INCLUSIVE CAÇAMBA METÁLICA - IMPOSTOS E SEGUROS. AF_06/2014	CHOR - CUSTOS HORÁRIOS DE MÁQUINAS E EQUIPAMENTOS	H	1,0000000	2,95	2,95	
			MO sem LS =>	7,60	LS =>	6,64 MO com LS =>	14,24
			Valor do BDI =>		40,82	Valor com BDI =>	204,11
Composição 7058 SINAPI	CAMINHÃO BASCULANTE 6 M3 TOCO, PESO BRUTO TOTAL 16.000 KG, CARGA ÚTIL MÁXIMA 11.130 KG, DISTÂNCIA ENTRE EIXOS 5,36 M, POTÊNCIA 185 CV, INCLUSIVE CAÇAMBA METÁLICA - DEPRECIÇÃO. AF_06/2014	CHOR - CUSTOS HORÁRIOS DE MÁQUINAS E EQUIPAMENTOS	H	1,0000000	19,14	19,14	
Insumo 00037733 SINAPI	CACAMBA METALICA BASCULANTE COM CAPACIDADE DE 6 M3 (INCLUI MONTAGEM, NAO INCLUI CAMINHÃO)	Material	UN	0,0000603	55.489,51	3,34	
Insumo 00037752 SINAPI	CAMINHÃO TOCO, PESO BRUTO TOTAL 16000 KG, CARGA UTIL MAXIMA 11030 KG, DISTANCIA ENTRE EIXOS 5,41 M, POTENCIA 185 CV (INCLUI CABINE E CHASSI, NAO INCLUI CARROCERIA)	Equipamento	UN	0,0000342	461.999,98	15,80	
			MO sem LS =>	0,00	LS =>	0,00 MO com LS =>	0,00
			Valor do BDI =>		4,78	Valor com BDI =>	23,92
Código Banco	Descrição	Tipo	Und	Quant.	Valor Unit	Total	