



SAMBAIBA
CONSTRUÇÕES LTDA

SAMBAIBA

CONSTRUÇÕES LTDA.

CNPJ: 10.561.407/0001-41
INSC. EST.: 12.310.617-5



PLANILHA DE CÁLCULO DAS ALÍQUOTAS PELO SIMPLES NACIONAL

CLIENTE: PREFEITURA MUNICIPAL DE SÃO FRANCISCO DO BREJÃO - MA
EDITAL: TOMADA DE PREÇOS N.º 004/2020
OBJETO: CONTRATAÇÃO DE EMPRESA DE ENGENHARIA PARA EXECUÇÃO DE CONCLUSÃO E REFORMA DAS ESCOLAS MUNICIPAIS - ESCOLA SÃO JOSÉ
LOCAL: MUNICÍPIO DE SÃO FRANCISCO DO BREJÃO - MA
DADOS: ENC. SOC. HORISTA - DESONERADO = 75,50% / ENC. SOC. MENSALISTA - COM DESONERAÇÃO = 41,12% / BDI = 25,13%

ITEM	DESCRIÇÃO DOS COMPONENTES	VALORES
A	DADOS BÁSICOS (CONFORME EXTRATO DO SIMPLES NACIONAL):	
A.1	RECEITA BRUTA ACUMULADA NOS 12 MESES ANTERIORES AO PA (RBT12)	R\$ 560.034,27
A.2	FAIXA DE ARRECADAÇÃO DO ANEXO IV - TABELA DO SIMPLES NACIONAL - SERVIÇOS (3.ª FAIXA)	10,20%
A.3	VALOR A DEDUZIR DO ANEXO IV - TABELA DO SIMPLES NACIONAL - SERVIÇOS (3.ª FAIXA)	R\$ 12.420,00
A.4	PERCENTUAL DE REPARTIÇÃO - PIS (3.ª FAIXA)	4,27%
A.5	PERCENTUAL DE REPARTIÇÃO - COFINS (3.ª FAIXA)	19,73%
A.6	PERCENTUAL DE REPARTIÇÃO - ISS (3.ª FAIXA)	40,00%
B	CÁLCULO DA ALÍQUOTA EFETIVA (3.ª FAIXA):	
	[(560.034,27 x 10,20%) - 12.420,00] / 560.034,27	7,9823%
C	CÁLCULO DAS ALÍQUOTAS DO PIS, COFINS E ISS (3.ª FAIXA):	
C.1	CÁLCULO DA ALÍQUOTA DO PIS (3.ª FAIXA):	
	(4,27% x 7,9823%)	0,34%
C.2	CÁLCULO DA ALÍQUOTA DO COFINS (3.ª FAIXA):	
	(19,73% x 7,9823%)	1,58%
C.3	CÁLCULO DA ALÍQUOTA DO ISS (3.ª FAIXA):	
	(40,00% x 7,9823%)	3,19%
*** NOTA:	ALÍQUOTAS CALCULADAS EM ATENDIMENTO À LEI COMPLEMENTAR N.º 123/2006, PARA EMPRESAS OPTANTES PELO SIMPLES NACIONAL.	

PORTO FRANCO (MA), 20 DE MAIO DE 2.021

SAMBAIBA CONSTRUÇÕES LTDA - EPP
 Av. Valentim Aguiar, N.º 42, Estroncamento - Porto Franco - MA
 CNPJ (MF) N.º 10.561.407/0001-41
 Marcelo Pereira Bandeira
 Sócio-Administrador
 CPF (MF) N.º 822.187.493-00
 RG N.º 815498977-SSP/MA

SAMBAIBA CONSTRUÇÕES LTDA - EPP
 Av. Valentim Aguiar, N.º 42, Estroncamento - Porto Franco - MA
 CNPJ (MF) N.º 10.561.407/0001-41
 Alípio Leão Ferreira
 Eng.º Civil / Responsável Técnico
 CPF (MF) N.º 332.520.333-72
 CONFEA / CREA-MA N.º 110348546-1

EMAIL: bandeira_26@hotmail.com

FONE: (99) 98110-0300

CEP: 65970-000

Av. Valentim Aguiar 42, - Estroncamento - Porto Franco-MA



SAMBAÍBA
CONSTRUÇÕES LTDA

SAMBAÍBA
CONSTRUÇÕES LTDA.

CNPJ: 10.561.407/0001-41
INSC. EST.: 12.310.617-6



ANEXO VI
PLANILHA
DE
CÁLCULOS DAS ALÍQUOTAS PELO SIMPLES NACIONAL

SAMBAÍBA
CONSTRUÇÕES LTDA.



SAMBAIBA CONSTRUÇÕES LTDA.

CNPJ: 10.561.407/0001-41
INSC. EST.: 12.310.617-6



PLANILHA DE COMPOSIÇÃO DE ENCARGOS SOCIAIS

CLIENTE: PREFEITURA MUNICIPAL DE SÃO FRANCISCO DO BREJÃO - MA
 EDITAL: TOMADA DE PREÇOS N.º 004/2020
 OBJETO: CONTRATAÇÃO DE EMPRESA DE ENGENHARIA PARA EXECUÇÃO DE CONCLUSÃO E REFORMA DAS ESCOLAS MUNICIPAIS - ESCOLA SÃO JOSÉ
 LOCAL: MUNICÍPIO DE SÃO FRANCISCO DO BREJÃO - MA
 DADOS: ENC. SOC. HORISTA - DESONERADO = 75,50% / ENC. SOC. MENSALISTA - COM DESONERAÇÃO = 41,12% / BDI = 25,13%

GRUPO	DESCRIÇÃO DOS COMPONENTES	PERCENTUAL (%)	
		HORISTA	MENSALISTA
A	ENCARGOS SOCIAIS BÁSICOS	11,00%	11,00%
A.1	INSS	0,00%	0,00%
A.2	SESI	0,00%	0,00%
A.3	SENAI	0,00%	0,00%
A.4	INCRA	0,00%	0,00%
A.5	SEBRAE	0,00%	0,00%
A.6	SALÁRIO EDUCAÇÃO	3,00%	3,00%
A.7	SEGURO CONTRA ACIDENTES DE TRABALHO	8,00%	8,00%
A.8	FGTS	0,00%	0,00%
A.9	SECONCI	49,80%	20,60%
B	ENCARGOS SOCIAIS QUE RECEBEM INCIDÊNCIAS DE A		
B.1	REPOUSO SEMANAL REMUNERADO	17,87%	NÃO INCIDE
B.2	FERIADOS	3,95%	NÃO INCIDE
B.3	AUXÍLIO ENFERMIDADE	0,86%	0,67%
B.4	13.º SALÁRIO	10,70%	8,33%
B.5	LICENÇA PATERNIDADE	0,07%	0,06%
B.6	FALTAS JUSTIFICADAS	0,71%	0,56%
B.7	DIAS DE CHUVAS	1,46%	NÃO INCIDE
B.8	AUXÍLIO ACIDENTE DE TRABALHO	0,11%	0,08%
B.9	FÉRIAS GOZADAS	14,04%	10,93%
B.10	SALÁRIO MATERNIDADE	0,03%	0,03%
C	ENCARGOS SOCIAIS QUE NÃO RECEBEM AS INCIDÊNCIAS DE A	8,85%	6,90%
C.1	AVISO PRÉVIO INDENIZADO	4,44%	3,46%
C.2	AVISO PRÉVIO TRABALHADO	0,10%	0,08%
C.3	FÉRIAS INDENIZADAS	0,00%	0,00%
C.4	DEPÓSITO RESCISÃO SEM JUSTA CAUSA	3,94%	3,07%
C.5	INDENIZAÇÃO ADICIONAL	0,37%	0,29%
D	TAXAS DAS INCIDÊNCIAS E REINCIDÊNCIAS	5,85%	2,56%
D.1	REINCIDÊNCIA DE GRUPO A SOBRE GRUPO B	5,48%	2,27%
D.2	REINCIDÊNCIA DE GRUPO A SOBRE AVISO PRÉVIO TRABALHADO E REINCIDÊNCIA DO FGTS SOBRE AVISO PRÉVIO INDENIZADO	0,37%	0,29%
F	TOTAL DOS ENCARGOS SOCIAIS	75,50%	41,12%

*** NOTA: COMPOSIÇÃO DE ENCARGOS SOCIAIS SEM DESONERAÇÃO, REFERÊNCIA SINAPI PARA O ESTADO DO MARANHÃO, COM VIGÊNCIA A PARTIR DE NOV/2020, E ELABORADA EM ATENDIMENTO À LEI COMPLEMENTAR N.º 123/2006, PARA EMPRESAS OPTANTES PELO SIMPLES NACIONAL.

PORTO FRANCO (MA), 20 DE MAIO DE 2.021

[Signature]
 SAMBAIBA CONSTRUÇÕES LTDA - EPP
 Av. Valentim Aguiar, N.º 42, Entroncamento - Porto Franco - MA
 CNPJ (ME) N.º 10.561.407/0001-41
 Marcelo Pereira Bandeira
 Sócio-Administrador
 CPF (MF) N.º 822.187.493-00
 RG N.º 815488977-SSP/MA

[Signature]
 SAMBAIBA CONSTRUÇÕES LTDA - EPP
 Av. Valentim Aguiar, N.º 42, Entroncamento - Porto Franco - MA
 CNPJ (ME) N.º 10.561.407/0001-41
 Abigail Lobão Ferreira
 Eng. Civil Responsável Técnico
 CPF (MF) N.º 332.520.333-72
 CONFEA / CREA-MA N.º 110348546-1



SAMBAÍBA
CONSTRUÇÕES LTDA.

SAMBAÍBA
CONSTRUÇÕES LTDA

CNPJ: 10.561.407/0001-41
INSC. EST.: 12.310.617-08



ANEXO IV

**PLANILHA
DE
COMPOSIÇÃO DE ENCARGOS SOCIAIS**

SAMBAÍBA
CONSTRUÇÕES LTDA.



SAMBAIBA CONSTRUÇÕES LTDA.




CNPJ: 10.561.407/0001-41
INSC. EST.: 12.310.947/6

CRONOGRAMA FÍSICO-FINANCEIRO

CLIENTE:	PREFEITURA MUNICIPAL DE SÃO FRANCISCO DO BREJÃO - MA		EDITAL:	TOMADA DE PREÇOS N.º 094/2020		
OBJETO:	CONTRATAÇÃO DE EMPRESA DE ENGENHARIA PARA EXECUÇÃO DE CONCLUSÃO E REFORMA DAS ESCOLAS MUNICIPAIS - ESCOLA SÃO JOSÉ		PRAZO:	90 (NOVENTA) DIAS		
LOCAL:	MUNICÍPIO DE SÃO FRANCISCO DO BREJÃO - MA					
DADOS:	ENC. SOC. HORISTA - DESONERADO = 76,60% / ENC. SOC. MENSALISTA - COM DESONERAÇÃO = 41,12% / BDI = 25,13%					
Item	Descrição	Total Por Etapa	30 DIAS	60 DIAS	90 DIAS	
1	SERVIÇOS INICIAIS	100,00% 3.158,98	100,00% 3.158,98			
2	PAVIMENTAÇÃO	100,00% 7.986,80	50,00% 3.993,40	50,00% 3.993,40		
3	COBERTURA	100,00% 6.935,23	100,00% 6.935,23			
4	REVESTIMENTO	100,00% 26.596,80	20,00% 5.319,36	80,00% 21.277,44		
5	ESQUADRIAS	100,00% 8.954,66		20,00% 1.790,93	80,00% 7.163,73	
6	INSTALAÇÕES ELÉTRICAS	100,00% 867,70			100,00% 867,70	
7	APARELHO E METAIS	100,00% 1.617,38			100,00% 1.617,38	
8	PINTURA	100,00% 8.223,18			100,00% 8.223,18	
9	DIVERSOS	100,00% 497,80			100,00% 497,80	
Porcentagem			29,93%	41,74%	28,33%	
Custo			19.406,97	27.061,77	18.369,79	
Porcentagem Acumulado			29,93%	71,67%	100,0%	
Custo Acumulado			19.406,97	46.468,74	64.838,53	
LOCAL / DATA:		NOTAS:				
PORTO FRANCO (MA), 20 DE MAIO DE 2.021						

CARIMBO / ASSINATURA:

SAMBAIBA CONSTRUÇÕES LTDA


SAMBAIBA CONSTRUÇÕES LTDA - EPP
 Av. Valentim Aguiar, N.º 42, Entroncamento - Porto Franco - MA
 CNPJ (MF) N.º 10.561.407/0001-41
 Marcelo Pereira Bandeira
 Sócio-Administrador
 CPF (MF) N.º 822.187.493-00
 RG N.º 815498977-SSP/MA


SAMBAIBA CONSTRUÇÕES LTDA - EPP
 Av. Valentim Aguiar, N.º 42, Entroncamento - Porto Franco - MA
 CNPJ (MF) N.º 10.561.407/0001-41
 Alygall Lobão Ferreira
 Eng.º Civil / Responsável Técnico
 CPF (MF) N.º 332.520.333-72
 CONFEA / CREA-MA N.º 110349546-1



SAMBAÍBA
CONSTRUÇÕES LTDA

SAMBAÍBA
CONSTRUÇÕES LTDA.



CNPJ: 10.561.407/0001-41
INSC. EST.: 12.310.617-6

ANEXO V

CRONOGRAMA FÍSICO-FINANCEIRO

SAMBAÍBA
CONSTRUÇÕES LTDA.

Handwritten signatures in blue ink.



SAMBAÍBA

CONSTRUÇÕES LTDA.

SAMBAÍBA
CONSTRUÇÕES LTDA



CNPJ: 10.561.407/0001-41
INSC. EST.: 12.310.617-6

PLANILHA DE COMPOSIÇÃO DE B. D. I.

CLIENTE: PREFEITURA MUNICIPAL DE SÃO FRANCISCO DO BREJÃO - MA
EDITAL: TOMADA DE PREÇOS N.º 004/2020
OBJETO: CONTRATAÇÃO DE EMPRESA DE ENGENHARIA PARA EXECUÇÃO DE CONCLUSÃO E REFORMA DAS ESCOLAS MUNICIPAIS - ESCOLA SÃO JOSÉ
LOCAL: MUNICÍPIO DE SÃO FRANCISCO DO BREJÃO - MA
DADOS: ENC. SOC. HORISTA - DESONERADO = 75,50% / ENC. SOC. MENSALISTA - COM DESONERAÇÃO = 41,12% / BDI = 25,13%

GRUPO	DESCRIÇÃO DOS COMPONENTES	PERCENTUAL (%)
A	DESPESAS INDIRETAS	5,80%
A.1	ADMINISTRAÇÃO CENTRAL	4,00%
A.2	SEGUROS E GARANTIAS	0,80%
A.3	RISCOS	1,00%
B	BONIFICAÇÃO	6,16%
B.1	LUCRO	6,16%
C	IMPOSTOS	9,61%
C.1	PIS (ALÍQUOTA PELO SIMPLES NACIONAL - VER PLANILHA DE CÁLCULO ANEXA)	0,34%
C.2	COFINS (ALÍQUOTA PELO SIMPLES NACIONAL - VER PLANILHA DE CÁLCULO ANEXA)	1,58%
C.3	ISS (ALÍQUOTA PELO SIMPLES NACIONAL - VER PLANILHA DE CÁLCULO ANEXA)	3,19%
C.4	CPRB	4,50%
D	DESPESAS FINANCEIRAS	0,70%
D.1	DESPESAS FINANCEIRAS	0,70%
E	TOTAL DO BDI	25,13%
	SENDO:	
	$BDI = \frac{((1+A) \times (1+D) \times (1+B))}{(1-C)}$	

*** NOTA: COMPOSIÇÃO DE BDI COM DESONERAÇÃO, ELABORADA COM BASE NO ACÓRDÃO N.º 2622/2013-TCU/PLENÁRIO, PARA OBRAS DE CONSTRUÇÃO DE RODOVIAS E FERROVIAS E CONSTRUÇÕES CORRELATAS, E EM ATENDIMENTO À LEI COMPLEMENTAR N.º 123/2006, PARA EMPRESAS OPTANTES PELO SIMPLES NACIONAL.

PORTO FRANCO (MA), 20 DE MAIO DE 2.021

SAMBAÍBA CONSTRUÇÕES LTDA. - EPP
 Av. Valentim Aguiar, N.º 42, Entroncamento - Porto Franco - MA
 CNPJ (ME) N.º 10.561.407/0001-41
 Marcelo Pereira Bandeira
 Sócio-Administrador
 CPF (MF) N.º 822.187.493-00
 RG N.º 81549877-SSP/MA

SAMBAÍBA CONSTRUÇÕES LTDA. - EPP
 Av. Valentim Aguiar, N.º 42, Entroncamento - Porto Franco - MA
 CNPJ (ME) N.º 10.561.407/0001-41
 Márcio Lobão Ferreira
 Eng. Civil - Responsável Técnico
 CPF (MF) N.º 332.520.333-72
 CONFEA / CREA-MA N.º 110349546-1

EMAIL: bandeira_26@hotmail.com

FONE: (99) 98110-0300

CEP: 65970-000

Av. Valentim Aguiar 42, - Entroncamento - Porto Franco-MA



SAMBAÍBA

SAMBAÍBA
CONSTRUÇÕES LTDA

CONSTRUÇÕES LTDA.

CNPJ: 10.561.407/0001-41
INSC. EST.: 12.310.617-6



ANEXO III

PLANILHA
DE
COMPOSIÇÃO DE B.D.I.

SAMBAÍBA
CONSTRUÇÕES LTDA.

EMAIL: bandeira_26@hotmail.com

FONE: (99) 98110-0300

CEP: 65970-000

Av. Valentim Aguiar 42, - Entroncamento - Porto Franco-MA



SAMBAIBA CONSTRUÇÕES LTDA.

SAMBAIBA
CONSTRUÇÕES LTDA



CNPJ: 10.561.407/0001-41

INSC. EST.: 12.310.617-6

Valor do BDI 3,19 Valor com BDI => 15,92

Composição	Descrição	Tipo	Und	Quant.	Valor Unit	Total	
Composição	SUPORTE PARAFUSADO COM PLACA DE ENCAIXE 4" X 2" MÉDIO (1,30 M DO PISO) PARA PONTO ELÉTRICO - FORNECIMENTO E INSTALAÇÃO. AF_12/2015	INEL - INSTALAÇÃO ELÉTRICA/ELETRIFICAÇÃO E ILUMINAÇÃO	UN	1,0000000	4,45	4,45	
Composição Auxiliar	ELETRICISTA COM ENCARGOS COMPLEMENTARES	SEDI - SERVIÇOS DIVERSOS	H	0,1240000	17,53	2,17	
Insumo	ESPELHO / PLACA DE 3 POSTOS 4" X 2", PARA INSTALACAO DE TOMADAS	Material	UN	1,0000000	1,50	1,50	
Insumo	SUPORTE DE FIXACAO PARA ESPELHO / PLACA 4" X 2", PARA 3 MODULOS, PARA INSTALACAO DE TOMADAS E INTERRUPTORES (SOMENTE SUPORTE)	Material	UN	1,0000000	0,78	0,78	
		MO sem LS =>	1,12	LS =>	0,85	MO com LS =>	1,97
		Valor do BDI =>	1,11			Valor com BDI =>	5,56

Composição	Descrição	Tipo	Und	Quant.	Valor Unit	Total	
Composição	TELHADISTA COM ENCARGOS COMPLEMENTARES	SEDI - SERVIÇOS	H	1,0000000	20,21	20,21	
Composição Auxiliar	CURSO DE CAPACITAÇÃO PARA TELHADISTA (ENCARGOS	SEDI - SERVIÇOS	H	1,0000000	0,15	0,15	
Insumo	ALIMENTACAO - HORISTA (COLETADO CAIXA)	Outros	H	1,0000000	0,01	0,01	
Insumo	EPI - FAMILIA CARPINTEIRO DE FORMAS - HORISTA (ENCARGOS	Equipamento	H	1,0000000	0,61	0,61	
Insumo	EXAMES - HORISTA (COLETADO CAIXA)	Outros	H	1,0000000	0,32	0,32	
Insumo	FERRAMENTAS - FAMILIA CARPINTEIRO DE FORMAS - HORISTA (ENCARGOS COMPLEMENTARES - COLETADO CAIXA)	Equipamento	H	1,0000000	0,22	0,22	
Insumo	SEGURO - HORISTA (COLETADO CAIXA)	Taxas	H	1,0000000	0,01	0,01	
Insumo	TELHADOR	Mão de Obra	H	1,0000000	18,54	18,54	
Insumo	TRANSPORTE - HORISTA (COLETADO CAIXA)	Serviços	H	1,0000000	0,35	0,35	
		MO sem LS =>	10,65	LS =>	8,04	MO com LS =>	18,69
		Valor do BDI	5,07			Valor com BDI =>	25,28

Composição	Descrição	Tipo	Und	Quant.	Valor Unit	Total	
Composição	TOMADA BAIXA DE EMBUTIR (1 MÓDULO), 2P+T 10 A, SEM SUPORTE E SEM PLACA - FORNECIMENTO E INSTALAÇÃO. AF_12/2015	INEL - INSTALAÇÃO ELÉTRICA/ELETRIFICAÇÃO	UN	1,0000000	11,14	11,14	
Composição Auxiliar	AUXILIAR DE ELETRICISTA COM ENCARGOS COMPLEMENTARES	SEDI - SERVIÇOS DIVERSOS	H	0,2350000	12,80	3,00	
Composição Auxiliar	ELETRICISTA COM ENCARGOS COMPLEMENTARES	SEDI - SERVIÇOS	H	0,2350000	17,53	4,11	
Insumo	TOMADA 2P+T 10A, 250V (APENAS MODULO)	Material	UN	1,0000000	4,03	4,03	
		MO sem LS =>	3,63	LS =>	2,74	MO com LS =>	6,37
		Valor do BDI	2,79			Valor com BDI =>	13,93

Total sem BDI 51.829,63
Total do BDI 13.008,90
Total Geral 64.838,53

PORTO FRANCO (MA), 20 DE MAIO DE 2.021

SAMBAIBA CONSTRUÇÕES LTDA. - EPP
Av. Valentim Aguiar, N.º 42, Entroncamento - Porto Franco - MA
CNPJ (MF) N.º 10.561.407/0001-41
Marcelo Pereira Bandeira
Sócio-Administrador
CPF (MF) N.º 822.187.493-00
RG N.º 815498977-SSP/MA


SAMBAIBA CONSTRUÇÕES LTDA. - EPP
Av. Valentim Aguiar, N.º 42, Entroncamento - Porto Franco - MA
CNPJ (MF) N.º 10.561.407/0001-41
Abigail Lobão Ferreira
Eng.º Civil - Responsável Técnico
CPF (MF) N.º 332.520.333-72
CONFEA / CREA-MA N.º 110349546-1



SAMBAÍBA CONSTRUÇÕES LTDA.

SAMBAÍBA
CONSTRUÇÕES LTDA

CNPJ: 10.561.407/0001-41
INSC. EST.: 12.310.617-6



Composição	Descrição	Tipo	Und	Quant.	Valor Unit	Total	
Composição	OPERADOR DE BETONEIRA ESTACIONÁRIA/MISTURADOR COM ENCARGOS COMPLEMENTARES	SEDI - SERVIÇOS DIVERSOS	H	1,0000000	16,41	16,41	
Composição Auxiliar	CURSO DE CAPACITAÇÃO PARA OPERADOR DE BETONEIRA ESTACIONÁRIA/MISTURADOR (ENCARGOS COMPLEMENTARES) -	SEDI - SERVIÇOS DIVERSOS	H	1,0000000	0,09	0,09	
Insumo	ALIMENTACAO - HORISTA (COLETADO CAIXA)	Outros	H	1,0000000	0,01	0,01	
Insumo	EPI - FAMILIA OPERADOR ESCAVADEIRA - HORISTA (ENCARGOS COMPLEMENTARES - COLETADO CAIXA)	Equipamento	H	1,0000000	0,36	0,36	
Insumo	EXAMES - HORISTA (COLETADO CAIXA)	Outros	H	1,0000000	0,32	0,32	
Insumo	FERRAMENTAS - FAMILIA OPERADOR ESCAVADEIRA - HORISTA (ENCARGOS COMPLEMENTARES - COLETADO CAIXA)	Equipamento	H	1,0000000	0,01	0,01	
Insumo	OPERADOR DE BETONEIRA ESTACIONARIA / MISTURADOR	Mão de Obra	H	1,0000000	15,26	15,26	
Insumo	SEGURO - HORISTA (COLETADO CAIXA)	Taxas	H	1,0000000	0,01	0,01	
Insumo	TRANSPORTE - HORISTA (COLETADO CAIXA)	Serviços	H	1,0000000	0,35	0,35	
		MO sem LS =>	8,75	LS =>	6,60	MO com LS =>	15,35
		Valor do BDI =>	4,12			Valor com BDI =>	20,53

Composição	Descrição	Tipo	Und	Quant.	Valor Unit	Total	
Composição	OPERADOR DE GUINCHO COM ENCARGOS COMPLEMENTARES	SEDI - SERVIÇOS	H	1,0000000	15,25	15,25	
Composição Auxiliar	CURSO DE CAPACITAÇÃO PARA OPERADOR DE GUINCHO (ENCARGOS	SEDI - SERVIÇOS	H	1,0000000	0,16	0,16	
Insumo	ALIMENTACAO - HORISTA (COLETADO CAIXA)	Outros	H	1,0000000	0,01	0,01	
Insumo	EPI - FAMILIA OPERADOR ESCAVADEIRA - HORISTA (ENCARGOS COMPLEMENTARES - COLETADO CAIXA)	Equipamento	H	1,0000000	0,36	0,36	
Insumo	EXAMES - HORISTA (COLETADO CAIXA)	Outros	H	1,0000000	0,32	0,32	
Insumo	FERRAMENTAS - FAMILIA OPERADOR ESCAVADEIRA - HORISTA (ENCARGOS COMPLEMENTARES - COLETADO CAIXA)	Equipamento	H	1,0000000	0,01	0,01	
Insumo	OPERADOR DE GUINCHO OU GUINCHEIRO	Mão de Obra	H	1,0000000	14,03	14,03	
Insumo	SEGURO - HORISTA (COLETADO CAIXA)	Taxas	H	1,0000000	0,01	0,01	
Insumo	TRANSPORTE - HORISTA (COLETADO CAIXA)	Serviços	H	1,0000000	0,35	0,35	
		MO sem LS =>	8,09	LS =>	6,10	MO com LS =>	14,19
		Valor do BDI =>	3,83			Valor com BDI =>	19,08

Composição	Descrição	Tipo	Und	Quant.	Valor Unit	Total	
Composição	PEDREIRO COM ENCARGOS COMPLEMENTARES	SEDI - SERVIÇOS	H	1,0000000	17,34	17,34	
Composição Auxiliar	CURSO DE CAPACITAÇÃO PARA PEDREIRO (ENCARGOS	SEDI - SERVIÇOS	H	1,0000000	0,23	0,23	
Insumo	ALIMENTACAO - HORISTA (COLETADO CAIXA)	Outros	H	1,0000000	0,01	0,01	
Insumo	EPI - FAMILIA PEDREIRO - HORISTA (ENCARGOS COMPLEMENTARES - COLETADO CAIXA)	Equipamento	H	1,0000000	0,55	0,55	
Insumo	EXAMES - HORISTA (COLETADO CAIXA)	Outros	H	1,0000000	0,32	0,32	
Insumo	FERRAMENTAS - FAMILIA PEDREIRO - HORISTA (ENCARGOS COMPLEMENTARES - COLETADO CAIXA)	Equipamento	H	1,0000000	0,33	0,33	
Insumo	PEDREIRO	Mão de Obra	H	1,0000000	15,54	15,54	
Insumo	SEGURO - HORISTA (COLETADO CAIXA)	Taxas	H	1,0000000	0,01	0,01	
Insumo	TRANSPORTE - HORISTA (COLETADO CAIXA)	Serviços	H	1,0000000	0,35	0,35	
		MO sem LS =>	8,99	LS =>	6,78	MO com LS =>	15,77
		Valor do BDI =>	4,35			Valor com BDI =>	21,69

Composição	Descrição	Tipo	Und	Quant.	Valor Unit	Total	
Composição	PINTOR COM ENCARGOS COMPLEMENTARES	SEDI - SERVIÇOS	H	1,0000000	17,89	17,89	
Composição Auxiliar	CURSO DE CAPACITAÇÃO PARA PINTOR (ENCARGOS	SEDI - SERVIÇOS	H	1,0000000	0,16	0,16	
Insumo	ALIMENTACAO - HORISTA (COLETADO CAIXA)	Outros	H	1,0000000	0,01	0,01	
Insumo	EPI - FAMILIA PINTOR - HORISTA (ENCARGOS COMPLEMENTARES - COLETADO CAIXA)	Equipamento	H	1,0000000	0,77	0,77	
Insumo	EXAMES - HORISTA (COLETADO CAIXA)	Outros	H	1,0000000	0,32	0,32	
Insumo	FERRAMENTAS - FAMILIA PINTOR - HORISTA (ENCARGOS COMPLEMENTARES - COLETADO CAIXA)	Equipamento	H	1,0000000	0,73	0,73	
Insumo	PINTOR	Mão de Obra	H	1,0000000	15,54	15,54	
Insumo	SEGURO - HORISTA (COLETADO CAIXA)	Taxas	H	1,0000000	0,01	0,01	
Insumo	TRANSPORTE - HORISTA (COLETADO CAIXA)	Serviços	H	1,0000000	0,35	0,35	
		MO sem LS =>	8,95	LS =>	6,75	MO com LS =>	15,70
		Valor do BDI =>	4,49			Valor com BDI =>	22,38

Composição	Descrição	Tipo	Und	Quant.	Valor Unit	Total	
Composição	SERVENTE COM ENCARGOS COMPLEMENTARES	SEDI - SERVIÇOS	H	1,0000000	12,73	12,73	
Composição Auxiliar	CURSO DE CAPACITAÇÃO PARA SERVENTE (ENCARGOS	SEDI - SERVIÇOS	H	1,0000000	0,16	0,16	
Insumo	ALIMENTACAO - HORISTA (COLETADO CAIXA)	Outros	H	1,0000000	0,01	0,01	
Insumo	EPI - FAMILIA SERVENTE - HORISTA (ENCARGOS COMPLEMENTARES -	Equipamento	H	1,0000000	0,58	0,58	
Insumo	EXAMES - HORISTA (COLETADO CAIXA)	Outros	H	1,0000000	0,32	0,32	
Insumo	FERRAMENTAS - FAMILIA SERVENTE - HORISTA (ENCARGOS COMPLEMENTARES - COLETADO CAIXA)	Equipamento	H	1,0000000	0,24	0,24	
Insumo	SEGURO - HORISTA (COLETADO CAIXA)	Taxas	H	1,0000000	0,01	0,01	
Insumo	SERVENTE DE OBRAS	Mão de Obra	H	1,0000000	11,06	11,06	
Insumo	TRANSPORTE - HORISTA (COLETADO CAIXA)	Serviços	H	1,0000000	0,35	0,35	
		MO sem LS =>	6,39	LS =>	4,83	MO com LS =>	11,22



SAMBAÍBA CONSTRUÇÕES LTDA.



CNPJ: 10.561.407/0001-41
 INSC. EST.: 12.310.617/0001-00

Valor do BDI 4,00 Valor com BDI => 19,92

Composição	Descrição	Tipo	Und	Quant.	Valor Unit	Total	
	GUINCHO ELÉTRICO DE COLUNA, CAPACIDADE 400 KG, COM MOTO FREIO, MOTOR TRIFÁSICO DE 1,25 CV - DEPRECIÇÃO. AF_03/2016	CHOR - CUSTOS HORÁRIOS DE MÁQUINAS	H	1,0000000	0,17	0,17	
Insumo	GUINCHO ELETRICO DE COLUNA, CAPACIDADE 400 KG, COM MOTO FREIO, MOTOR TRIFASICO DE 1,25 CV	Equipamento	UN	0,0000640	2.771,04	0,17	
		MO sem LS =>	0,00	LS =>	0,00	MO com LS =>	0,00
		Valor do BDI =>	0,04			Valor com BDI =>	0,21

Composição	Descrição	Tipo	Und	Quant.	Valor Unit	Total	
	GUINCHO ELÉTRICO DE COLUNA, CAPACIDADE 400 KG, COM MOTO FREIO, MOTOR TRIFÁSICO DE 1,25 CV - JUROS. AF_03/2016	CHOR - CUSTOS HORÁRIOS DE MÁQUINAS	H	1,0000000	0,02	0,02	
Insumo	GUINCHO ELETRICO DE COLUNA, CAPACIDADE 400 KG, COM MOTO FREIO, MOTOR TRIFASICO DE 1,25 CV	Equipamento	UN	0,0000076	2.771,04	0,02	
		MO sem LS =>	0,00	LS =>	0,00	MO com LS =>	0,00
		Valor do BDI =>	0,00			Valor com BDI =>	0,02

Composição	Descrição	Tipo	Und	Quant.	Valor Unit	Total	
	GUINCHO ELÉTRICO DE COLUNA, CAPACIDADE 400 KG, COM MOTO FREIO, MOTOR TRIFÁSICO DE 1,25 CV - MANUTENÇÃO. AF_03/2016	CHOR - CUSTOS HORÁRIOS DE MÁQUINAS	H	1,0000000	0,16	0,16	
Insumo	GUINCHO ELETRICO DE COLUNA, CAPACIDADE 400 KG, COM MOTO FREIO, MOTOR TRIFASICO DE 1,25 CV	Equipamento	UN	0,0000600	2.771,04	0,16	
		MO sem LS =>	0,00	LS =>	0,00	MO com LS =>	0,00
		Valor do BDI =>	0,04			Valor com BDI =>	0,20

Composição	Descrição	Tipo	Und	Quant.	Valor Unit	Total	
	GUINCHO ELÉTRICO DE COLUNA, CAPACIDADE 400 KG, COM MOTO FREIO, MOTOR TRIFÁSICO DE 1,25 CV - MATERIAIS NA OPERAÇÃO. AF_03/2016	CHOR - CUSTOS HORÁRIOS DE MÁQUINAS E EQUIPAMENTOS	H	1,0000000	0,32	0,32	
Insumo	ENERGIA ELETRICA ATE 2000 KWH INDUSTRIAL, SEM DEMANDA	Material	KW/H	0,7800000	0,42	0,32	
		MO sem LS =>	0,00	LS =>	0,00	MO com LS =>	0,00
		Valor do BDI =>	0,06			Valor com BDI =>	0,40

Composição	Descrição	Tipo	Und	Quant.	Valor Unit	Total	
	JARDINEIRO COM ENCARGOS COMPLEMENTARES	SEDI - SERVIÇOS	H	1,0000000	16,65	16,65	
Composição Auxiliar	CURSO DE CAPACITAÇÃO PARA JARDINEIRO (ENCARGOS ALIMENTACAO - HORISTA (COLETADO CAIXA)	SEDI - SERVIÇOS	H	1,0000000	0,05	0,05	
Insumo	ALIMENTACAO - HORISTA (COLETADO CAIXA)	Outros	H	1,0000000	0,01	0,01	
Insumo	EXAMES - HORISTA (COLETADO CAIXA)	Outros	H	1,0000000	0,32	0,32	
Insumo	EPI - FAMILIA PEDREIRO - HORISTA (ENCARGOS COMPLEMENTARES - COLETADO CAIXA)	Equipamento	H	1,0000000	0,55	0,55	
Insumo	FERRAMENTAS - FAMILIA PEDREIRO - HORISTA (ENCARGOS COMPLEMENTARES - COLETADO CAIXA)	Equipamento	H	1,0000000	0,33	0,33	
Insumo	JARDINEIRO	Mão de Obra	H	1,0000000	15,03	15,03	
Insumo	SEGURO - HORISTA (COLETADO CAIXA)	Taxas	H	1,0000000	0,01	0,01	
Insumo	TRANSPORTE - HORISTA (COLETADO CAIXA)	Serviços	H	1,0000000	0,35	0,35	
		MO sem LS =>	8,59	LS =>	6,49	MO com LS =>	15,08
		Valor do BDI =>	4,18			Valor com BDI =>	20,83


Composição	Descrição	Tipo	Und	Quant.	Valor Unit	Total	
	MARMORISTA/GRANITEIRO COM ENCARGOS COMPLEMENTARES	SEDI - SERVIÇOS	H	1,0000000	19,84	19,84	
Composição Auxiliar	CURSO DE CAPACITAÇÃO PARA MARMORISTA/GRANITEIRO (ENCARGOS ALIMENTACAO - HORISTA (COLETADO CAIXA)	SEDI - SERVIÇOS	H	1,0000000	0,18	0,18	
Insumo	ALIMENTACAO - HORISTA (COLETADO CAIXA)	Outros	H	1,0000000	0,01	0,01	
Insumo	EPI - FAMILIA PEDREIRO - HORISTA (ENCARGOS COMPLEMENTARES - COLETADO CAIXA)	Equipamento	H	1,0000000	0,55	0,55	
Insumo	EXAMES - HORISTA (COLETADO CAIXA)	Outros	H	1,0000000	0,32	0,32	
Insumo	FERRAMENTAS - FAMILIA PEDREIRO - HORISTA (ENCARGOS COMPLEMENTARES - COLETADO CAIXA)	Equipamento	H	1,0000000	0,33	0,33	
Insumo	MARMORISTA / GRANITEIRO	Mão de Obra	H	1,0000000	18,09	18,09	
Insumo	SEGURO - HORISTA (COLETADO CAIXA)	Taxas	H	1,0000000	0,01	0,01	
Insumo	TRANSPORTE - HORISTA (COLETADO CAIXA)	Serviços	H	1,0000000	0,35	0,35	
		MO sem LS =>	10,41	LS =>	7,86	MO com LS =>	18,27
		Valor do BDI =>	4,98			Valor com BDI =>	24,82

Descrição	Tipo	Und	Quant.	Valor Unit	Total
-----------	------	-----	--------	------------	-------



SAMBAÍBA CONSTRUÇÕES LTDA.

SAMBAÍBA
CONSTRUÇÕES LTDA



CNPJ: 10.561.407/0001-41
INSC. EST.: 12.310.617-6

Valor do BDI 0,04 Valor com BDI => 0,20

Composição	Descrição	Tipo	Und	Quant.	Valor Unit	Total	
Composição	CURSO DE CAPACITAÇÃO PARA TELHADISTA (ENCARGOS COMPLEMENTARES) - HORISTA	SEDI - SERVIÇOS DIVERSOS	H	1,0000000	0,15	0,15	
Insumo	TELHADOR	Mão de Obra	H	0,0082000	18,54	0,15	
		MO sem LS =>	0,09	LS =>	0,06	MO com LS =>	0,15
		Valor do BDI =>	0,03			Valor com BDI =>	0,18

Composição	Descrição	Tipo	Und	Quant.	Valor Unit	Total	
Composição	ELETRICISTA COM ENCARGOS COMPLEMENTARES	SEDI - SERVIÇOS	H	1,0000000	17,53	17,53	
Composição Auxiliar	CURSO DE CAPACITAÇÃO PARA ELETRICISTA (ENCARGOS COMPLEMENTARES - COLETADO CAIXA)	SEDI - SERVIÇOS	H	1,0000000	0,41	0,41	
Insumo	ALIMENTACAO - HORISTA (COLETADO CAIXA)	Outros	H	1,0000000	0,01	0,01	
Insumo	ELETRICISTA	Mão de Obra	H	1,0000000	15,54	15,54	
Insumo	EPI - FAMILIA ELETRICISTA - HORISTA (ENCARGOS COMPLEMENTARES - COLETADO CAIXA)	Equipamento	H	1,0000000	0,53	0,53	
Insumo	EXAMES - HORISTA (COLETADO CAIXA)	Outros	H	1,0000000	0,32	0,32	
Insumo	FERRAMENTAS - FAMILIA ELETRICISTA - HORISTA (ENCARGOS COMPLEMENTARES - COLETADO CAIXA)	Equipamento	H	1,0000000	0,36	0,36	
Insumo	SEGURO - HORISTA (COLETADO CAIXA)	Taxas	H	1,0000000	0,01	0,01	
Insumo	TRANSPORTE - HORISTA (COLETADO CAIXA)	Serviços	H	1,0000000	0,35	0,35	
		MO sem LS =>	9,09	LS =>	6,86	MO com LS =>	15,95
		Valor do BDI =>	4,40			Valor com BDI =>	21,93

Composição	Descrição	Tipo	Und	Quant.	Valor Unit	Total	
Composição	ENCANADOR OU BOMBEIRO HIDRÁULICO COM ENCARGOS COMPLEMENTARES	SEDI - SERVIÇOS DIVERSOS	H	1,0000000	17,04	17,04	
Composição Auxiliar	CURSO DE CAPACITAÇÃO PARA ENCANADOR OU BOMBEIRO HIDRÁULICO (ENCARGOS COMPLEMENTARES) - HORISTA	SEDI - SERVIÇOS DIVERSOS	H	1,0000000	0,19	0,19	
Insumo	ALIMENTACAO - HORISTA (COLETADO CAIXA)	Outros	H	1,0000000	0,01	0,01	
Insumo	ENCANADOR OU BOMBEIRO HIDRAULICO	Mão de Obra	H	1,0000000	15,54	15,54	
Insumo	EPI - FAMILIA ENCANADOR - HORISTA (ENCARGOS COMPLEMENTARES - COLETADO CAIXA)	Equipamento	H	1,0000000	0,46	0,46	
Insumo	EXAMES - HORISTA (COLETADO CAIXA)	Outros	H	1,0000000	0,32	0,32	
Insumo	FERRAMENTAS - FAMILIA ENCANADOR - HORISTA (ENCARGOS COMPLEMENTARES - COLETADO CAIXA)	Equipamento	H	1,0000000	0,16	0,16	
Insumo	SEGURO - HORISTA (COLETADO CAIXA)	Taxas	H	1,0000000	0,01	0,01	
Insumo	TRANSPORTE - HORISTA (COLETADO CAIXA)	Serviços	H	1,0000000	0,35	0,35	
		MO sem LS =>	8,96	LS =>	6,77	MO com LS =>	15,73
		Valor do BDI =>	4,28			Valor com BDI =>	21,32

Composição	Descrição	Tipo	Und	Quant.	Valor Unit	Total	
Composição	GUINCHO ELÉTRICO DE COLUNA, CAPACIDADE 400 KG, COM MOTO FREIO, MOTOR TRIFÁSICO DE 1,25 CV - CHI DIURNO. AF_03/2016	CHOR - CUSTOS HORÁRIOS DE MÁQUINAS	CHI	1,0000000	15,44	15,44	
Composição Auxiliar	GUINCHO ELÉTRICO DE COLUNA, CAPACIDADE 400 KG, COM MOTO FREIO, MOTOR TRIFÁSICO DE 1,25 CV - JUROS. AF_03/2016	CHOR - CUSTOS HORÁRIOS DE MÁQUINAS E EQUIPAMENTOS	H	1,0000000	0,02	0,02	
Composição Auxiliar	GUINCHO ELÉTRICO DE COLUNA, CAPACIDADE 400 KG, COM MOTO OPERADOR DE GUINCHO COM ENCARGOS COMPLEMENTARES	CHOR - CUSTOS SEDI - SERVIÇOS DIVERSOS	H	1,0000000	0,17	0,17	
		MO sem LS =>	8,09	LS =>	6,10	MO com LS =>	14,19
		Valor do BDI =>	3,88			Valor com BDI =>	19,32

Composição	Descrição	Tipo	Und	Quant.	Valor Unit	Total	
Composição	GUINCHO ELÉTRICO DE COLUNA, CAPACIDADE 400 KG, COM MOTO FREIO, MOTOR TRIFÁSICO DE 1,25 CV - CHP DIURNO. AF_03/2016	CHOR - CUSTOS HORÁRIOS DE MÁQUINAS	CHP	1,0000000	15,92	15,92	
Composição Auxiliar	GUINCHO ELÉTRICO DE COLUNA, CAPACIDADE 400 KG, COM MOTO FREIO, MOTOR TRIFÁSICO DE 1,25 CV - DEPRECIACÃO. AF_03/2016	CHOR - CUSTOS HORÁRIOS DE MÁQUINAS	H	1,0000000	0,17	0,17	
Composição Auxiliar	GUINCHO ELÉTRICO DE COLUNA, CAPACIDADE 400 KG, COM MOTO FREIO, MOTOR TRIFÁSICO DE 1,25 CV - JUROS. AF_03/2016	CHOR - CUSTOS HORÁRIOS DE MÁQUINAS	H	1,0000000	0,02	0,02	
Composição Auxiliar	GUINCHO ELÉTRICO DE COLUNA, CAPACIDADE 400 KG, COM MOTO FREIO, MOTOR TRIFÁSICO DE 1,25 CV - MANUTENÇÃO. AF_03/2016	CHOR - CUSTOS HORÁRIOS DE MÁQUINAS	H	1,0000000	0,16	0,16	
Composição Auxiliar	GUINCHO ELÉTRICO DE COLUNA, CAPACIDADE 400 KG, COM MOTO FREIO, MOTOR TRIFÁSICO DE 1,25 CV - MATERIAIS NA OPERAÇÃO.	CHOR - CUSTOS HORÁRIOS DE MÁQUINAS	H	1,0000000	0,32	0,32	
Composição Auxiliar	OPERADOR DE GUINCHO COM ENCARGOS COMPLEMENTARES	SEDI - SERVIÇOS DIVERSOS	H	1,0000000	15,25	15,25	
		MO sem LS =>	8,09	LS =>	6,10	MO com LS =>	14,19



SAMBAÍBA CONSTRUÇÕES LTDA.



CNPJ: 10.561.407/0001-41
INSC. EST.: 12.310.617-6

MO sem LS => 0,43 LS => 0,33 MO com LS => 0,76
Valor do BDI => 0,19 Valor com BDI => 0,95

Composição	Descrição	Tipo	Und	Quant.	Valor Unit	Total
	CURSO DE CAPACITAÇÃO PARA JARDINEIRO (ENCARGOS COMPLEMENTARES) - HORISTA	SEDI - SERVIÇOS DIVERSOS	H	1,0000000	0,05	0,05
Insumo	JARDINEIRO	Mão de Obra	H	0,0036000	15,03	0,05
		MO sem LS =>	0,03	LS =>	0,02	MO com LS => 0,05
		Valor do BDI =>	0,01			Valor com BDI => 0,06

Composição	Descrição	Tipo	Und	Quant.	Valor Unit	Total
	CURSO DE CAPACITAÇÃO PARA MARMORISTA/GRANITEIRO (ENCARGOS COMPLEMENTARES) - HORISTA	SEDI - SERVIÇOS DIVERSOS	H	1,0000000	0,18	0,18
Insumo	MARMORISTA / GRANITEIRO	Mão de Obra	H	0,0105000	18,09	0,18
		MO sem LS =>	0,10	LS =>	0,08	MO com LS => 0,18
		Valor do BDI =>	0,04			Valor com BDI => 0,22

Composição	Descrição	Tipo	Und	Quant.	Valor Unit	Total
	CURSO DE CAPACITAÇÃO PARA OPERADOR DE BETONEIRA ESTACIONÁRIA/MISTURADOR (ENCARGOS COMPLEMENTARES) - HORISTA	SEDI - SERVIÇOS DIVERSOS	H	1,0000000	0,09	0,09
Insumo	OPERADOR DE BETONEIRA ESTACIONARIA / MISTURADOR	Mão de Obra	H	0,0059000	15,26	0,09
		MO sem LS =>	0,05	LS =>	0,04	MO com LS => 0,09
		Valor do BDI =>	0,02			Valor com BDI => 0,11

Composição	Descrição	Tipo	Und	Quant.	Valor Unit	Total
	CURSO DE CAPACITAÇÃO PARA OPERADOR DE GUINCHO (ENCARGOS COMPLEMENTARES) - HORISTA	SEDI - SERVIÇOS DIVERSOS	H	1,0000000	0,16	0,16
Insumo	OPERADOR DE GUINCHO OU GUINCHEIRO	Mão de Obra	H	0,0117000	14,03	0,16
		MO sem LS =>	0,09	LS =>	0,07	MO com LS => 0,16
		Valor do BDI =>	0,04			Valor com BDI => 0,20

Composição	Descrição	Tipo	Und	Quant.	Valor Unit	Total
	CURSO DE CAPACITAÇÃO PARA PEDREIRO (ENCARGOS COMPLEMENTARES) - HORISTA	SEDI - SERVIÇOS DIVERSOS	H	1,0000000	0,23	0,23
Insumo	PEDREIRO	Mão de Obra	H	0,0151000	15,54	0,23
		MO sem LS =>	0,13	LS =>	0,10	MO com LS => 0,23
		Valor do BDI =>	0,05			Valor com BDI => 0,28

Composição	Descrição	Tipo	Und	Quant.	Valor Unit	Total
	CURSO DE CAPACITAÇÃO PARA PINTOR (ENCARGOS COMPLEMENTARES) - HORISTA	SEDI - SERVIÇOS DIVERSOS	H	1,0000000	0,16	0,16
Insumo	PINTOR	Mão de Obra	H	0,0105000	15,54	0,16
		MO sem LS =>	0,09	LS =>	0,07	MO com LS => 0,16
		Valor do BDI =>	0,04			Valor com BDI => 0,20

Composição	Descrição	Tipo	Und	Quant.	Valor Unit	Total
	CURSO DE CAPACITAÇÃO PARA PINTOR DE LETREIROS (ENCARGOS COMPLEMENTARES) - HORISTA	SEDI - SERVIÇOS DIVERSOS	H	1,0000000	0,20	0,20
Insumo	PINTOR DE LETREIROS	Mão de Obra	H	0,0105000	19,12	0,20
		MO sem LS =>	0,11	LS =>	0,09	MO com LS => 0,20
		Valor do BDI =>	0,05			Valor com BDI => 0,25

Composição	Descrição	Tipo	Und	Quant.	Valor Unit	Total
	CURSO DE CAPACITAÇÃO PARA SERVENTE (ENCARGOS COMPLEMENTARES) - HORISTA	SEDI - SERVIÇOS DIVERSOS	H	1,0000000	0,16	0,16
Insumo	SERVENTE DE OBRAS	Mão de Obra	H	0,0151000	11,06	0,16
		MO sem LS =>	0,09	LS =>	0,07	MO com LS => 0,16



SAMBAIBA CONSTRUÇÕES LTDA.



CNPJ: 10.561.407/0001-41
INSC. EST.: 12.310.617-16

Insumo	PEDRA BRITADA N. 1 (9,5 a 19 MM)-POSTO PEDREIRA/FORNECEDOR, SEM FRETE	Material	m³	0,5870000	38,42	22,55	
		MO sem LS =>	30,17	LS =>	22,77	MO com LS =>	52,94
		Valor do BDI =>	57,42			Valor com BDI =>	285,92

Composição	Descrição	Tipo	Und	Quant.	Valor Unit	Total	
	CURSO DE CAPACITAÇÃO PARA AJUDANTE DE PINTOR (ENCARGOS COMPLEMENTARES) - HORISTA	SEDI - SERVIÇOS DIVERSOS	H	1,0000000	0,11	0,11	
Insumo	AJUDANTE DE PINTOR	Mão de Obra	H	0,0105000	11,21	0,11	
		MO sem LS =>	0,06	LS =>	0,05	MO com LS =>	0,11
		Valor do BDI =>	0,02			Valor com BDI =>	0,13

Composição	Descrição	Tipo	Und	Quant.	Valor Unit	Total	
	CURSO DE CAPACITAÇÃO PARA AUXILIAR DE ELETRICISTA (ENCARGOS COMPLEMENTARES) - HORISTA	SEDI - SERVIÇOS DIVERSOS	H	1,0000000	0,29	0,29	
Insumo	AJUDANTE DE ELETRICISTA	Mão de Obra	H	0,0266000	10,93	0,29	
		MO sem LS =>	0,17	LS =>	0,12	MO com LS =>	0,29
		Valor do BDI =>	0,07			Valor com BDI =>	0,36

Composição	Descrição	Tipo	Und	Quant.	Valor Unit	Total	
	CURSO DE CAPACITAÇÃO PARA AZULEJISTA OU LADRILHISTA (ENCARGOS COMPLEMENTARES) - HORISTA	SEDI - SERVIÇOS DIVERSOS	H	1,0000000	0,20	0,20	
Insumo	AZULEJISTA OU LADRILHEIRO	Mão de Obra	H	0,0105000	19,34	0,20	
		MO sem LS =>	0,11	LS =>	0,09	MO com LS =>	0,20
		Valor do BDI =>	0,05			Valor com BDI =>	0,25

Composição	Descrição	Tipo	Und	Quant.	Valor Unit	Total	
	CURSO DE CAPACITAÇÃO PARA CARPINTEIRO DE ESQUADRIA (ENCARGOS COMPLEMENTARES) - HORISTA	SEDI - SERVIÇOS DIVERSOS	H	1,0000000	0,14	0,14	
Insumo	CARPINTEIRO DE ESQUADRIAS	Mão de Obra	H	0,0105000	13,91	0,14	
		MO sem LS =>	0,08	LS =>	0,06	MO com LS =>	0,14
		Valor do BDI =>	0,03			Valor com BDI =>	0,17

Composição	Descrição	Tipo	Und	Quant.	Valor Unit	Total	
	CURSO DE CAPACITAÇÃO PARA CARPINTEIRO DE FÔRMAS (ENCARGOS COMPLEMENTARES) - HORISTA	SEDI - SERVIÇOS DIVERSOS	H	1,0000000	0,12	0,12	
Insumo	CARPINTEIRO DE FORMAS	Mão de Obra	H	0,0082000	15,54	0,12	
		MO sem LS =>	0,07	LS =>	0,05	MO com LS =>	0,12
		Valor do BDI =>	0,03			Valor com BDI =>	0,15

Composição	Descrição	Tipo	Und	Quant.	Valor Unit	Total	
	CURSO DE CAPACITAÇÃO PARA ELETRICISTA (ENCARGOS COMPLEMENTARES) - HORISTA	SEDI - SERVIÇOS DIVERSOS	H	1,0000000	0,41	0,41	
Insumo	ELETRICISTA	Mão de Obra	H	0,0266000	15,54	0,41	
		MO sem LS =>	0,23	LS =>	0,18	MO com LS =>	0,41
		Valor do BDI =>	0,10			Valor com BDI =>	0,51

Composição	Descrição	Tipo	Und	Quant.	Valor Unit	Total	
	CURSO DE CAPACITAÇÃO PARA ENCANADOR OU BOMBEIRO HIDRÁULICO (ENCARGOS COMPLEMENTARES) - HORISTA	SEDI - SERVIÇOS DIVERSOS	H	1,0000000	0,19	0,19	
Insumo	ENCANADOR OU BOMBEIRO HIDRAULICO	Mão de Obra	H	0,0126000	15,54	0,19	
		MO sem LS =>	0,11	LS =>	0,08	MO com LS =>	0,19
		Valor do BDI =>	0,04			Valor com BDI =>	0,23

Composição	Descrição	Tipo	Und	Quant.	Valor Unit	Total
	CURSO DE CAPACITAÇÃO PARA ENGENHEIRO CIVIL JUNIOR (ENCARGOS COMPLEMENTARES) - HORISTA	SEDI - SERVIÇOS DIVERSOS	H	1,0000000	0,76	0,76
Insumo	ENGENHEIRO CIVIL JUNIOR	Mão de Obra	H	0,0082000	92,99	0,76



SAMBAIBA CONSTRUÇÕES LTDA.

SAMBAIBA
CONSTRUÇÕES LTDA

CNPJ: 10.561.407/0001-41
INSC. EST.: 12.310.617-6



Insumo	BETONEIRA CAPACIDADE NOMINAL 400 L, CAPACIDADE DE MISTURA 280 L, MOTOR ELÉTRICO TRIFÁSICO 220/380 V POTENCIA 2 CV, SEM CARREGADOR	Equipamento	UN	0,0000076	2.578,78	0,01	
		MO sem LS =>	0,00	LS =>	0,00	MO com LS =>	0,00
		Valor do BDI =>	0,00		Valor com BDI =>		0,01

Composição	Descrição	Tipo	Und	Quant.	Valor Unit	Total	
	BETONEIRA CAPACIDADE NOMINAL DE 400 L, CAPACIDADE DE MISTURA 280 L, MOTOR ELÉTRICO TRIFÁSICO POTÊNCIA DE 2 CV, SEM CARREGADOR - MANUTENÇÃO. AF_10/2014	CHOR - CUSTOS HORÁRIOS DE MÁQUINAS E EQUIPAMENTOS	H	1,0000000	0,15	0,15	
Insumo	BETONEIRA CAPACIDADE NOMINAL 400 L, CAPACIDADE DE MISTURA 280	Equipamento	UN	0,0000060	2.578,78	0,15	
		MO sem LS =>	0,00	LS =>	0,00	MO com LS =>	0,00
		Valor do BDI =>	0,03		Valor com BDI =>		0,18

Composição	Descrição	Tipo	Und	Quant.	Valor Unit	Total	
	BETONEIRA CAPACIDADE NOMINAL DE 400 L, CAPACIDADE DE MISTURA 280 L, MOTOR ELÉTRICO TRIFÁSICO POTÊNCIA DE 2 CV, SEM CARREGADOR - MATERIAIS NA OPERAÇÃO. AF_10/2014	CHOR - CUSTOS HORÁRIOS DE MÁQUINAS E EQUIPAMENTOS	H	1,0000000	0,52	0,52	
Insumo	ENERGIA ELETRICA ATE 2000 KWH INDUSTRIAL, SEM DEMANDA	Material	KW/H	1,2500000	0,42	0,52	
		MO sem LS =>	0,00	LS =>	0,00	MO com LS =>	0,00
		Valor do BDI =>	0,13		Valor com BDI =>		0,65

Composição	Descrição	Tipo	Und	Quant.	Valor Unit	Total	
	CARPINTEIRO DE ESQUADRIA COM ENCARGOS COMPLEMENTARES	SEDI - SERVIÇOS	H	1,0000000	15,57	15,57	
Composição Auxiliar	CURSO DE CAPACITAÇÃO PARA CARPINTEIRO DE ESQUADRIA	SEDI - SERVIÇOS	H	1,0000000	0,14	0,14	
Insumo	ALIMENTACAO - HORISTA (COLETADO CAIXA)	Outros	H	1,0000000	0,01	0,01	
Insumo	CARPINTEIRO DE ESQUADRIAS	Mão de Obra	H	1,0000000	13,91	13,91	
Insumo	EPI - FAMILIA CARPINTEIRO DE FORMAS - HORISTA (ENCARGOS COMPLEMENTARES - COLETADO CAIXA)	Equipamento	H	1,0000000	0,61	0,61	
Insumo	EXAMES - HORISTA (COLETADO CAIXA)	Outros	H	1,0000000	0,32	0,32	
Insumo	FERRAMENTAS - FAMILIA CARPINTEIRO DE FORMAS - HORISTA (ENCARGOS COMPLEMENTARES - COLETADO CAIXA)	Equipamento	H	1,0000000	0,22	0,22	
Insumo	SEGURO - HORISTA (COLETADO CAIXA)	Taxas	H	1,0000000	0,01	0,01	
Insumo	TRANSPORTE - HORISTA (COLETADO CAIXA)	Serviços	H	1,0000000	0,35	0,35	
		MO sem LS =>	8,01	LS =>	6,04	MO com LS =>	14,05
		Valor do BDI =>	3,91		Valor com BDI =>		19,48

Composição	Descrição	Tipo	Und	Quant.	Valor Unit	Total	
	CARPINTEIRO DE FORMAS COM ENCARGOS COMPLEMENTARES	SEDI - SERVIÇOS	H	1,0000000	17,18	17,18	
Composição Auxiliar	CURSO DE CAPACITAÇÃO PARA CARPINTEIRO DE FORMAS (ENCARGOS COMPLEMENTARES - COLETADO CAIXA)	SEDI - SERVIÇOS	H	1,0000000	0,12	0,12	
Insumo	ALIMENTACAO - HORISTA (COLETADO CAIXA)	Outros	H	1,0000000	0,01	0,01	
Insumo	CARPINTEIRO DE FORMAS	Mão de Obra	H	1,0000000	15,54	15,54	
Insumo	EPI - FAMILIA CARPINTEIRO DE FORMAS - HORISTA (ENCARGOS COMPLEMENTARES - COLETADO CAIXA)	Equipamento	H	1,0000000	0,61	0,61	
Insumo	EXAMES - HORISTA (COLETADO CAIXA)	Outros	H	1,0000000	0,32	0,32	
Insumo	FERRAMENTAS - FAMILIA CARPINTEIRO DE FORMAS - HORISTA (ENCARGOS COMPLEMENTARES - COLETADO CAIXA)	Equipamento	H	1,0000000	0,22	0,22	
Insumo	SEGURO - HORISTA (COLETADO CAIXA)	Taxas	H	1,0000000	0,01	0,01	
Insumo	TRANSPORTE - HORISTA (COLETADO CAIXA)	Serviços	H	1,0000000	0,35	0,35	
		MO sem LS =>	8,92	LS =>	6,74	MO com LS =>	15,66
		Valor do BDI =>	4,31		Valor com BDI =>		21,49

Composição	Descrição	Tipo	Und	Quant.	Valor Unit	Total
	CONCRETO FCK = 20MPA, TRAÇO 1:2:7:3 (CIMENTO/ AREIA MÉDIA/ BRITA 1) - PREPARO MECÂNICO COM BETONEIRA 400 L. AF_07/2016	FUES - FUNDAÇÕES E ESTRUTURAS	m³	1,0000000	228,50	228,50
Composição Auxiliar	BETONEIRA CAPACIDADE NOMINAL DE 400 L, CAPACIDADE DE MISTURA 280 L, MOTOR ELÉTRICO TRIFÁSICO POTÊNCIA DE 2 CV, SEM CARREGADOR - CHI DIURNO. AF_10/2014	CHOR - CUSTOS HORÁRIOS DE MÁQUINAS E EQUIPAMENTOS	CHP	0,8300000	0,84	0,69
Composição Auxiliar	BETONEIRA CAPACIDADE NOMINAL DE 400 L, CAPACIDADE DE MISTURA 280 L, MOTOR ELÉTRICO TRIFÁSICO POTÊNCIA DE 2 CV, SEM CARREGADOR - CHI DIURNO. AF_10/2014	CHOR - CUSTOS HORÁRIOS DE MÁQUINAS E EQUIPAMENTOS	CHI	0,7800000	0,17	0,13
Composição Auxiliar	SERVEENTE COM ENCARGOS COMPLEMENTARES	SEDI - SERVIÇOS DIVERSOS	H	2,5300000	12,73	32,20
Composição Auxiliar	OPERADOR DE BETONEIRA ESTACIONÁRIA/MISTURADOR COM AREIA MEDIA - POSTO JAZIDA/FORNECEDOR (RETIRADO NA JAZIDA, SEM TRANSPORTE)	SEDI - SERVIÇOS	H	1,6000000	16,41	26,25
Insumo	AREIA MEDIA - POSTO JAZIDA/FORNECEDOR (RETIRADO NA JAZIDA, SEM TRANSPORTE)	Material	m³	0,7558000	27,42	20,72
Insumo	CIMENTO PORTLAND COMPOSTO CP II-32	Material	KG	322,9800000	0,39	125,96



SAMBAÍBA CONSTRUÇÕES LTDA.

SAMBAÍBA
CONSTRUÇÕES LTDA

CNPJ: 10.561.407/0001-41
INSC. EST.: 12.310.617-6



Insumo	BETONEIRA CAPACIDADE NOMINAL 400 L, CAPACIDADE DE MISTURA 280 L, MOTOR ELÉTRICO TRIFÁSICO 220/380 V POTENCIA 2 CV, SEM CARREGADOR	Equipamento	UN	0,0000076	2.578,78	0,01	
		MO sem LS =>	0,00	LS =>	0,00	MO com LS =>	0,00
		Valor do BDI =>	0,00		Valor com BDI =>		0,01

Composição	Descrição	Tipo	Und	Quant.	Valor Unit	Total	
	BETONEIRA CAPACIDADE NOMINAL DE 400 L, CAPACIDADE DE MISTURA 280 L, MOTOR ELÉTRICO TRIFÁSICO POTÊNCIA DE 2 CV, SEM CARREGADOR - MANUTENÇÃO. AF_10/2014	CHOR - CUSTOS HORÁRIOS DE MÁQUINAS E EQUIPAMENTOS	H	1,0000000	0,15	0,15	
Insumo	BETONEIRA CAPACIDADE NOMINAL 400 L, CAPACIDADE DE MISTURA 280	Equipamento	UN	0,0000060	2.578,78	0,15	
		MO sem LS =>	0,00	LS =>	0,00	MO com LS =>	0,00
		Valor do BDI =>	0,03		Valor com BDI =>		0,18

Composição	Descrição	Tipo	Und	Quant.	Valor Unit	Total	
	BETONEIRA CAPACIDADE NOMINAL DE 400 L, CAPACIDADE DE MISTURA 280 L, MOTOR ELÉTRICO TRIFÁSICO POTÊNCIA DE 2 CV, SEM CARREGADOR - MATERIAIS NA OPERAÇÃO. AF_10/2014	CHOR - CUSTOS HORÁRIOS DE MÁQUINAS E EQUIPAMENTOS	H	1,0000000	0,52	0,52	
Insumo	ENERGIA ELETRICA ATE 2000 KWH INDUSTRIAL, SEM DEMANDA	Material	KW/H	1,2500000	0,42	0,52	
		MO sem LS =>	0,00	LS =>	0,00	MO com LS =>	0,00
		Valor do BDI =>	0,13		Valor com BDI =>		0,65

Composição	Descrição	Tipo	Und	Quant.	Valor Unit	Total	
	CARPINTEIRO DE ESQUADRIA COM ENCARGOS COMPLEMENTARES	SEDI - SERVIÇOS	H	1,0000000	15,57	15,57	
Composição Auxiliar	CURSO DE CAPACITAÇÃO PARA CARPINTEIRO DE ESQUADRIA	SEDI - SERVIÇOS	H	1,0000000	0,14	0,14	
Insumo	ALIMENTACAO - HORISTA (COLETADO CAIXA)	Outros	H	1,0000000	0,01	0,01	
Insumo	CARPINTEIRO DE ESQUADRIAS	Mão de Obra	H	1,0000000	13,91	13,91	
Insumo	EPI - FAMILIA CARPINTEIRO DE FORMAS - HORISTA (ENCARGOS COMPLEMENTARES - COLETADO CAIXA)	Equipamento	H	1,0000000	0,61	0,61	
Insumo	EXAMES - HORISTA (COLETADO CAIXA)	Outros	H	1,0000000	0,32	0,32	
Insumo	FERRAMENTAS - FAMILIA CARPINTEIRO DE FORMAS - HORISTA (ENCARGOS COMPLEMENTARES - COLETADO CAIXA)	Equipamento	H	1,0000000	0,22	0,22	
Insumo	SEGURO - HORISTA (COLETADO CAIXA)	Taxas	H	1,0000000	0,01	0,01	
Insumo	TRANSPORTE - HORISTA (COLETADO CAIXA)	Serviços	H	1,0000000	0,35	0,35	
		MO sem LS =>	8,01	LS =>	6,04	MO com LS =>	14,05
		Valor do BDI =>	3,91		Valor com BDI =>		19,48

Composição	Descrição	Tipo	Und	Quant.	Valor Unit	Total	
	CARPINTEIRO DE FORMAS COM ENCARGOS COMPLEMENTARES	SEDI - SERVIÇOS	H	1,0000000	17,18	17,18	
Composição Auxiliar	CURSO DE CAPACITAÇÃO PARA CARPINTEIRO DE FORMAS (ENCARGOS COMPLEMENTARES - COLETADO CAIXA)	SEDI - SERVIÇOS	H	1,0000000	0,12	0,12	
Insumo	ALIMENTACAO - HORISTA (COLETADO CAIXA)	Outros	H	1,0000000	0,01	0,01	
Insumo	CARPINTEIRO DE FORMAS	Mão de Obra	H	1,0000000	15,54	15,54	
Insumo	EPI - FAMILIA CARPINTEIRO DE FORMAS - HORISTA (ENCARGOS COMPLEMENTARES - COLETADO CAIXA)	Equipamento	H	1,0000000	0,61	0,61	
Insumo	EXAMES - HORISTA (COLETADO CAIXA)	Outros	H	1,0000000	0,32	0,32	
Insumo	FERRAMENTAS - FAMILIA CARPINTEIRO DE FORMAS - HORISTA (ENCARGOS COMPLEMENTARES - COLETADO CAIXA)	Equipamento	H	1,0000000	0,22	0,22	
Insumo	SEGURO - HORISTA (COLETADO CAIXA)	Taxas	H	1,0000000	0,01	0,01	
Insumo	TRANSPORTE - HORISTA (COLETADO CAIXA)	Serviços	H	1,0000000	0,35	0,35	
		MO sem LS =>	8,92	LS =>	6,74	MO com LS =>	15,66
		Valor do BDI =>	4,31		Valor com BDI =>		21,49

Composição	Descrição	Tipo	Und	Quant.	Valor Unit	Total
	CONCRETO FCK = 20MPA, TRAÇO 1:2:7:3 (CIMENTO/ AREIA MÉDIA/ BRITA 1) - PREPARO MECÂNICO COM BETONEIRA 400 L. AF_07/2016	FUES - FUNDAÇÕES E ESTRUTURAS	m³	1,0000000	228,50	228,50
Composição Auxiliar	BETONEIRA CAPACIDADE NOMINAL DE 400 L, CAPACIDADE DE MISTURA 280 L, MOTOR ELÉTRICO TRIFÁSICO POTÊNCIA DE 2 CV, SEM CARREGADOR - MANUTENÇÃO. AF_10/2014	CHOR - CUSTOS HORÁRIOS DE MÁQUINAS E EQUIPAMENTOS	CHP	0,8300000	0,84	0,69
Composição Auxiliar	BETONEIRA CAPACIDADE NOMINAL DE 400 L, CAPACIDADE DE MISTURA 280 L, MOTOR ELÉTRICO TRIFÁSICO POTÊNCIA DE 2 CV, SEM CARREGADOR - CHI DIURNO. AF_10/2014	CHOR - CUSTOS HORÁRIOS DE MÁQUINAS E EQUIPAMENTOS	CHI	0,7800000	0,17	0,13
Composição Auxiliar	SERVEENTE COM ENCARGOS COMPLEMENTARES	SEDI - SERVIÇOS DIVERSOS	H	2,5300000	12,73	32,20
Composição Auxiliar	OPERADOR DE BETONEIRA ESTACIONÁRIA/MISTURADOR COM AREIA MEDIA - POSTO JAZIDA/FORNECEDOR (RETIRADO NA JAZIDA, SEM TRANSPORTE)	SEDI - SERVIÇOS	H	1,6000000	16,41	26,25
Insumo	AREIA MEDIA - POSTO JAZIDA/FORNECEDOR (RETIRADO NA JAZIDA, SEM TRANSPORTE)	Material	m³	0,7558000	27,42	20,72
Insumo	CIMENTO PORTLAND COMPOSTO CP II-32	Material	KG	322,9800000	0,39	125,96



SAMBAIBA CONSTRUÇÕES LTDA.

SAMBAIBA
CONSTRUÇÕES LTDA



CNPJ: 10.561.407/0001-41
INSC. EST.: 12.310.617-6

Composição	AZULEJISTA OU LADRILHISTA COM ENCARGOS COMPLEMENTARES	SEDI - SERVIÇOS	H	1,0000000	21,11	21,11	
Composição Auxiliar	CURSO DE CAPACITAÇÃO PARA AZULEJISTA OU LADRILHISTA	SEDI - SERVIÇOS	H	1,0000000	0,20	0,20	
Insumo	ALIMENTAÇÃO - HORISTA (COLETADO CAIXA)	Outros	H	1,0000000	0,01	0,01	
Insumo	AZULEJISTA OU LADRILHEIRO	Mão de Obra	H	1,0000000	19,34	19,34	
Insumo	EPI - FAMÍLIA PEDREIRO - HORISTA (ENCARGOS COMPLEMENTARES - COLETADO CAIXA)	Equipamento	H	1,0000000	0,55	0,55	
Insumo	EXAMES - HORISTA (COLETADO CAIXA)	Outros	H	1,0000000	0,32	0,32	
Insumo	FERRAMENTAS - FAMÍLIA PEDREIRO - HORISTA (ENCARGOS COMPLEMENTARES - COLETADO CAIXA)	Equipamento	H	1,0000000	0,33	0,33	
Insumo	SEGURO - HORISTA (COLETADO CAIXA)	Taxas	H	1,0000000	0,01	0,01	
Insumo	TRANSPORTE - HORISTA (COLETADO CAIXA)	Serviços	H	1,0000000	0,35	0,35	
		MO sem LS =>	11,13	LS =>	8,41	MO com LS =>	19,54
		Valor do BDI =>	5,30			Valor com BDI =>	26,41

	Descrição	Tipo	Und	Quant.	Valor Unit	Total	
Composição	BETONEIRA CAPACIDADE NOMINAL DE 400 L, CAPACIDADE DE MISTURA 280 L, MOTOR ELÉTRICO TRIFÁSICO POTÊNCIA DE 2 CV, SEM CARREGADOR - CHI DIURNO. AF_10/2014	CHOR - CUSTOS HORÁRIOS DE MÁQUINAS E EQUIPAMENTOS	CHI	1,0000000	0,17	0,17	
Composição Auxiliar	BETONEIRA CAPACIDADE NOMINAL DE 400 L, CAPACIDADE DE MISTURA 280 L, MOTOR ELÉTRICO TRIFÁSICO POTÊNCIA DE 2 CV, SEM CARREGADOR - DEPRECIÇÃO. AF_10/2014	CHOR - CUSTOS HORÁRIOS DE MÁQUINAS E EQUIPAMENTOS	H	1,0000000	0,16	0,16	
Composição Auxiliar	BETONEIRA CAPACIDADE NOMINAL DE 400 L, CAPACIDADE DE MISTURA 280 L, MOTOR ELÉTRICO TRIFÁSICO POTÊNCIA DE 2 CV, SEM CARREGADOR - JUROS. AF_10/2014	CHOR - CUSTOS HORÁRIOS DE MÁQUINAS E EQUIPAMENTOS	H	1,0000000	0,01	0,01	
		MO sem LS =>	0,00	LS =>	0,00	MO com LS =>	0,00
		Valor do BDI =>	0,04			Valor com BDI =>	0,21

	Descrição	Tipo	Und	Quant.	Valor Unit	Total	
Composição	BETONEIRA CAPACIDADE NOMINAL DE 400 L, CAPACIDADE DE MISTURA 280 L, MOTOR ELÉTRICO TRIFÁSICO POTÊNCIA DE 2 CV, SEM CARREGADOR - CHP DIURNO. AF_10/2014	CHOR - CUSTOS HORÁRIOS DE MÁQUINAS E EQUIPAMENTOS	CHP	1,0000000	0,84	0,84	
Composição Auxiliar	BETONEIRA CAPACIDADE NOMINAL DE 400 L, CAPACIDADE DE MISTURA 280 L, MOTOR ELÉTRICO TRIFÁSICO POTÊNCIA DE 2 CV, SEM CARREGADOR - DEPRECIÇÃO. AF_10/2014	CHOR - CUSTOS HORÁRIOS DE MÁQUINAS E EQUIPAMENTOS	H	1,0000000	0,16	0,16	
Composição Auxiliar	BETONEIRA CAPACIDADE NOMINAL DE 400 L, CAPACIDADE DE MISTURA 280 L, MOTOR ELÉTRICO TRIFÁSICO POTÊNCIA DE 2 CV, SEM CARREGADOR - JUROS. AF_10/2014	CHOR - CUSTOS HORÁRIOS DE MÁQUINAS E EQUIPAMENTOS	H	1,0000000	0,01	0,01	
Composição Auxiliar	BETONEIRA CAPACIDADE NOMINAL DE 400 L, CAPACIDADE DE MISTURA 280 L, MOTOR ELÉTRICO TRIFÁSICO POTÊNCIA DE 2 CV, SEM CARREGADOR - MANUTENÇÃO. AF_10/2014	CHOR - CUSTOS HORÁRIOS DE MÁQUINAS E EQUIPAMENTOS	H	1,0000000	0,15	0,15	
Composição Auxiliar	BETONEIRA CAPACIDADE NOMINAL DE 400 L, CAPACIDADE DE MISTURA 280 L, MOTOR ELÉTRICO TRIFÁSICO POTÊNCIA DE 2 CV, SEM CARREGADOR - MATERIAIS NA OPERAÇÃO. AF_10/2014	CHOR - CUSTOS HORÁRIOS DE MÁQUINAS E EQUIPAMENTOS	H	1,0000000	0,52	0,52	
		MO sem LS =>	0,00	LS =>	0,00	MO com LS =>	0,00
		Valor do BDI =>	0,21			Valor com BDI =>	1,05

	Descrição	Tipo	Und	Quant.	Valor Unit	Total	
Composição	BETONEIRA CAPACIDADE NOMINAL DE 400 L, CAPACIDADE DE MISTURA 280 L, MOTOR ELÉTRICO TRIFÁSICO POTÊNCIA DE 2 CV, SEM CARREGADOR - DEPRECIÇÃO. AF_10/2014	CHOR - CUSTOS HORÁRIOS DE MÁQUINAS E EQUIPAMENTOS	H	1,0000000	0,16	0,16	
Insumo	BETONEIRA CAPACIDADE NOMINAL 400 L, CAPACIDADE DE MISTURA 280 L, MOTOR ELETRICO TRIFASICO 220/380 V POTENCIA 2 CV, SEM CARREGADOR	Equipamento	UN	0,0000640	2.578,78	0,16	
		MO sem LS =>	0,00	LS =>	0,00	MO com LS =>	0,00
		Valor do BDI =>	0,04			Valor com BDI =>	0,20

	Descrição	Tipo	Und	Quant.	Valor Unit	Total
Composição	BETONEIRA CAPACIDADE NOMINAL DE 400 L, CAPACIDADE DE MISTURA 280 L, MOTOR ELÉTRICO TRIFÁSICO POTÊNCIA DE 2 CV, SEM CARREGADOR - JUROS. AF_10/2014	CHOR - CUSTOS HORÁRIOS DE MÁQUINAS E EQUIPAMENTOS	H	1,0000000	0,01	0,01



SAMBAIBA CONSTRUÇÕES LTDA.

SAMBAIBA
CONSTRUÇÕES LTDA

CNPJ: 10.561.407/0001-41
INSC. EST.: 12.310.617-6



Insumo	ALIMENTACAO - HORISTA (COLETADO CAIXA)	Outros	H	0,8851350	0,01	0,00
Insumo	EPI - FAMILIA PINTOR - HORISTA (ENCARGOS COMPLEMENTARES - COLETADO CAIXA)	Equipamento	H	0,8851350	0,77	0,88
Insumo	EXAMES - HORISTA (COLETADO CAIXA)	Outros	H	0,8851350	0,32	0,28
Insumo	FERRAMENTAS - FAMILIA PINTOR - HORISTA (ENCARGOS COMPLEMENTARES - COLETADO CAIXA)	Equipamento	H	0,8851350	0,73	0,84
Insumo	PINTOR DE LETREIROS	Mão de Obra	H	0,8851350	19,12	16,92
Insumo	SEGURO - HORISTA (COLETADO CAIXA)	Taxas	H	0,8851350	0,01	0,00
Insumo	TRANSPORTE - HORISTA (COLETADO CAIXA)	Serviços	H	0,8851350	0,35	0,30
		MO sem LS =>	9,75	LS =>	7,37	MO com LS 17,12
		Valor do BDI	4,77			Valor com BDI => 23,79

9.1	Descrição	Tipo	Und	Quant.	Valor Unit	Total
Composição	LIMPEZA GERAL	SEDI - SERVIÇOS DIVERSOS	m²	1,0000000	1,05	1,05
Composição Auxiliar	SERVENTE COM ENCARGOS COMPLEMENTARES	SEDI - SERVIÇOS DIVERSOS	H	0,0831808	12,73	1,05
		MO sem LS =>	0,53	LS =>	0,40	MO com LS 0,93
		Valor do BDI	0,26			Valor com BDI => 1,31

Composições Auxiliares

Composição	AJUDANTE DE PINTOR COM ENCARGOS COMPLEMENTARES	SEDI - SERVIÇOS DIVERSOS	H	1,0000000	13,51	13,51
Composição Auxiliar	CURSO DE CAPACITAÇÃO PARA AJUDANTE DE PINTOR (ENCARGOS COMPLEMENTARES - COLETADO CAIXA)	SEDI - SERVIÇOS DIVERSOS	H	1,0000000	0,11	0,11
Insumo	AJUDANTE DE PINTOR	Mão de Obra	H	1,0000000	11,21	11,21
Insumo	ALIMENTACAO - HORISTA (COLETADO CAIXA)	Outros	H	1,0000000	0,01	0,01
Insumo	EPI - FAMILIA PINTOR - HORISTA (ENCARGOS COMPLEMENTARES - COLETADO CAIXA)	Equipamento	H	1,0000000	0,77	0,77
Insumo	EXAMES - HORISTA (COLETADO CAIXA)	Outros	H	1,0000000	0,32	0,32
Insumo	FERRAMENTAS - FAMILIA PINTOR - HORISTA (ENCARGOS COMPLEMENTARES - COLETADO CAIXA)	Equipamento	H	1,0000000	0,73	0,73
Insumo	SEGURO - HORISTA (COLETADO CAIXA)	Taxas	H	1,0000000	0,01	0,01
Insumo	TRANSPORTE - HORISTA (COLETADO CAIXA)	Serviços	H	1,0000000	0,35	0,35
		MO sem LS =>	6,45	LS =>	4,87	MO com LS 11,32
		Valor do BDI	3,39			Valor com BDI => 16,90

Composição	ARGAMASSA TRAÇO 1:2:8 (EM VOLUME DE CIMENTO, CAL E AREIA MÉDIA)	SEDI - SERVIÇOS DIVERSOS	m³	1,0000000	258,34	258,34
Composição Auxiliar	BETONEIRA CAPACIDADE NOMINAL DE 400 L, CAPACIDADE DE MISTURA 280 L, MOTOR ELÉTRICO TRIFÁSICO POTÊNCIA DE 2 CV, SEM HORÁRIOS DE MÁQUINAS	CHOR - CUSTOS	CHP	1,0500000	0,84	0,88
Composição Auxiliar	BETONEIRA CAPACIDADE NOMINAL DE 400 L, CAPACIDADE DE MISTURA 280 L, MOTOR ELÉTRICO TRIFÁSICO POTÊNCIA DE 2 CV, SEM HORÁRIOS DE MÁQUINAS E EQUIPAMENTOS	CHOR - CUSTOS	CHI	3,4500000	0,17	0,58
Composição Auxiliar	OPERADOR DE BETONEIRA ESTACIONÁRIA/MISTURADOR COM ENCARGOS COMPLEMENTARES	SEDI - SERVIÇOS DIVERSOS	H	4,5000000	16,41	73,84
Insumo	AREIA MEDIA - POSTO JAZIDA/FORNECEDOR (RETIRADO NA JAZIDA, SEM TRANSPORTE)	Material	m³	1,1600000	27,42	31,80
Insumo	CAL HIDRATADA CH-I PARA ARGAMASSAS	Material	KG	174,1000000	0,43	74,86
Insumo	CIMENTO PORTLAND COMPOSTO CP II-32	Material	KG	195,8600000	0,39	76,38
		MO sem LS =>	39,36	LS =>	29,71	MO com LS 69,07
		Valor do BDI	64,92			Valor com BDI => 323,26

Composição	AUXILIAR DE ELETRICISTA COM ENCARGOS COMPLEMENTARES	SEDI - SERVIÇOS DIVERSOS	H	1,0000000	12,80	12,80
Composição Auxiliar	CURSO DE CAPACITAÇÃO PARA AUXILIAR DE ELETRICISTA (ENCARGOS COMPLEMENTARES - COLETADO CAIXA)	SEDI - SERVIÇOS DIVERSOS	H	1,0000000	0,29	0,29
Insumo	AJUDANTE DE ELETRICISTA	Mão de Obra	H	1,0000000	10,93	10,93
Insumo	ALIMENTACAO - HORISTA (COLETADO CAIXA)	Outros	H	1,0000000	0,01	0,01
Insumo	EPI - FAMILIA ELETRICISTA - HORISTA (ENCARGOS COMPLEMENTARES - COLETADO CAIXA)	Equipamento	H	1,0000000	0,53	0,53
Insumo	EXAMES - HORISTA (COLETADO CAIXA)	Outros	H	1,0000000	0,32	0,32
Insumo	FERRAMENTAS - FAMILIA ELETRICISTA - HORISTA (ENCARGOS COMPLEMENTARES - COLETADO CAIXA)	Equipamento	H	1,0000000	0,36	0,36
Insumo	SEGURO - HORISTA (COLETADO CAIXA)	Taxas	H	1,0000000	0,01	0,01
Insumo	TRANSPORTE - HORISTA (COLETADO CAIXA)	Serviços	H	1,0000000	0,35	0,35
		MO sem LS =>	6,39	LS =>	4,83	MO com LS 11,22
		Valor do BDI	3,21			Valor com BDI => 16,01

Descrição	Tipo	Und	Quant.	Valor Unit	Total
-----------	------	-----	--------	------------	-------



SAMBAÍBA CONSTRUÇÕES LTDA.

SAMBAÍBA
CONSTRUÇÕES LTDA

CNPJ: 10.561.407/0001-41
INSC. EST.: 12.310.617-8



Valor do BDI 3,91 Valor com BDI => 19,50

7.1	Descrição	Tipo	Und	Quant.	Valor Unit	Total
Composição	CUBA INOX, INSTALADA EM BANCADA DE MÁRMORE	INHI - INSTALAÇÕES	UN	1,0000000	99,82	99,82
Composição Auxiliar	MARMORISTA/GRANITEIRO COM ENCARGOS COMPLEMENTARES	SEDI - SERVIÇOS	H	0,4774000	19,84	9,47
Composição Auxiliar	SERVENTE COM ENCARGOS COMPLEMENTARES	SEDI - SERVIÇOS	H	0,1504000	12,73	1,91
Insumo	CUBA ACO INOX (AISI 304) DE EMBUTIR COM VALVULA 3 1/2", DE *46 X 30	Material	UN	1,0000000	83,04	83,04
Insumo	MASSA PLASTICA PARA MARMORE/GRANITO	Material	KG	0,2974000	17,51	5,20
		MO sem LS =>	5,93	LS =>	4,47	MO com LS => 10,40
		Valor do BDI =>	25,03			Valor com BDI => 124,65

7.2	Descrição	Tipo	Und	Quant.	Valor Unit	Total
Composição	BANCADA DE MÁRMORE	INHI - INSTALAÇÕES	UN	1,0000000	318,05	318,05
Composição Auxiliar	MARMORISTA/GRANITEIRO COM ENCARGOS COMPLEMENTARES	SEDI - SERVIÇOS	H	1,4944000	19,84	29,64
Composição Auxiliar	SERVENTE COM ENCARGOS COMPLEMENTARES	SEDI - SERVIÇOS	H	0,9834000	12,73	12,51
Insumo	BUCHA DE NYLON SEM ABA S10, COM PARAFUSO DE 6,10 X 65 MM EM	Material	UN	6,0000000	0,35	2,10
Insumo	GRANITO PARA BANCADA, POLIDO, TIPO ANDORINHA/ QUARTZ/ CASTELO/ CORUMBA OU OUTROS EQUIVALENTES DA REGIAO, E= *2,5* CM	Material	m²	1,0050000	243,99	245,20
Insumo	MASSA PLASTICA PARA MARMORE/GRANITO	Material	KG	0,5228000	17,51	9,15
Insumo	REJUNTE EPOXI, QUALQUER COR	Material	KG	0,0211000	52,12	1,09
Insumo	SUPORTE MAO-FRANCESA EM ACO, ABAS IGUAIS 40 CM, CAPACIDADE MINIMA 70 KG, BRANCO	Material	UN	2,0000000	9,18	18,36
		MO sem LS =>	21,84	LS =>	16,49	MO com LS => 38,33
		Valor do BDI =>	79,92			Valor com BDI => 397,97

7.3	Descrição	Tipo	Und	Quant.	Valor Unit	Total
Composição	TORNEIRA CROMADA TUBO MÓVEL	INHI - INSTALAÇÕES	UN	1,0000000	53,70	53,70
Composição Auxiliar	ENCANADOR OU BOMBEIRO HIDRÁULICO COM ENCARGOS COMPLEMENTARES	SEDI - SERVIÇOS DIVERSOS	H	0,1667000	17,04	2,84
Composição Auxiliar	SERVENTE COM ENCARGOS COMPLEMENTARES	SEDI - SERVIÇOS	H	0,0525000	12,73	0,66
Insumo	FITA VEDA ROSCA EM ROLOS DE 18 MM X 10 M (L X C)	Material	UN	0,0210000	1,88	0,03
Insumo	TORNEIRA CROMADA DE MESA PARA COZINHA BICA MOVEI COM AREJADOR 1/2" OU 3/4" (REF 1167)	Material	UN	1,0000000	50,17	50,17
		MO sem LS =>	1,82	LS =>	1,38	MO com LS => 3,20
		Valor do BDI =>	13,49			Valor com BDI => 67,19

8.1	Descrição	Tipo	Und	Quant.	Valor Unit	Total
Composição	APLICAÇÃO MANUAL DE PINTURA COM TINTA LÁTEX ACRÍLICA EM PAREDES, DUAS DEMÃOS. AF_06/2014	PINT - PINTURAS	m²	1,0000000	8,26	8,26
Composição Auxiliar	SERVENTE COM ENCARGOS COMPLEMENTARES	SEDI - SERVIÇOS	H	0,0690000	12,73	0,87
Composição Auxiliar	PINTOR COM ENCARGOS COMPLEMENTARES	SEDI - SERVIÇOS	H	0,1870000	17,89	3,34
Insumo	TINTA ACRÍLICA PREMIUM, COR BRANCO FOSCO	Material	L	0,3300000	12,29	4,05
		MO sem LS =>	2,11	LS =>	1,59	MO com LS => 3,70
		Valor do BDI =>	2,07			Valor com BDI => 10,33

8.2	Descrição	Tipo	Und	Quant.	Valor Unit	Total
Composição	PINTURA ACRÍLICA EM PISO CIMENTADO DUAS DEMÃOS	PINT - PINTURAS	m²	1,0000000	10,83	10,83
Composição Auxiliar	SERVENTE COM ENCARGOS COMPLEMENTARES	SEDI - SERVIÇOS	H	0,2500000	12,73	3,18
Composição Auxiliar	PINTOR COM ENCARGOS COMPLEMENTARES	SEDI - SERVIÇOS	H	0,3500000	17,89	6,26
Insumo	TINTA ACRÍLICA PREMIUM PARA PISO	Material	L	0,1700000	8,20	1,39
		MO sem LS =>	4,72	LS =>	3,57	MO com LS => 8,29
		Valor do BDI =>	2,72			Valor com BDI => 13,55

8.3	Descrição	Tipo	Und	Quant.	Valor Unit	Total
Composição	PINTURA ESMALTE BRILHANTE PARA MADEIRA, DUAS DEMÃOS, SOBRE	PINT - PINTURAS	m²	1,0000000	13,60	13,60
Composição Auxiliar	PINTOR COM ENCARGOS COMPLEMENTARES	SEDI - SERVIÇOS DIVERSOS	H	0,4000000	17,89	7,15
Composição Auxiliar	SERVENTE COM ENCARGOS COMPLEMENTARES	SEDI - SERVIÇOS	H	0,3500000	12,73	4,45
Insumo	IEM PROCESSO DE DESATIVACAO! FUNDO SINTETICO NIVELADOR	Material	GL	0,0260734	31,32	0,81
Insumo	LIXA EM FOLHA PARA PAREDE OU MADEIRA, NUMERO 120 (COR VERMELHA)	Material	UN	0,1862389	0,28	0,05
Insumo	SOLVENTE DILUENTE A BASE DE AGUARRAS	Material	L	0,0186239	7,35	0,13
Insumo	TINTA ESMALTE SINTETICO PREMIUM BRILHANTE	Material	L	0,0744954	13,69	1,01
		MO sem LS =>	5,81	LS =>	4,39	MO com LS => 10,20
		Valor do BDI =>	3,41			Valor com BDI => 17,01

8.4	Descrição	Tipo	Und	Quant.	Valor Unit	Total
Composição	PINTURA - NOME DA ESCOLA	SEDI - SERVIÇOS	H	1,0000000	19,02	19,02
Composição Auxiliar	CURSO DE CAPACITAÇÃO PARA PINTOR DE LETREIROS (ENCARGOS)	SEDI - SERVIÇOS	H	1,0000000	0,20	0,20



SAMBAÍBA CONSTRUÇÕES LTDA.

SAMBAÍBA
CONSTRUÇÕES LTDA

CNPJ: 10.561.407/0001-41

INSC. EST.: 12.310.617-6



4.3	Descrição	Tipo	Und	Quant.	Valor Unit	Total
Composição	REVESTIMENTO EM PASTILHAS CERÂMICAS 10X10 CM, JUNTA A PRUMO, ASSENTADO COM CIMENTO COLANTE	ACABAMENTOS DE PAREDES INTERNAS E	m²	1,0000000		
Composição Auxiliar	SERVENTE COM ENCARGOS COMPLEMENTARES	SEDI - SERVIÇOS	H	0,7200000	12,73	9,16
Composição Auxiliar	AZULEJISTA OU LADRILHISTA COM ENCARGOS COMPLEMENTARES	SEDI - SERVIÇOS	H	0,7200000	21,11	15,19
Insumo	ARGAMASSA COLANTE PRÉ-FABRICADA P/ CERÂMICAS E	Material	KG	7,0850248	0,79	5,59
Insumo	PISO EM CERAMICA ESMALTADA EXTRA, PEI MAIOR OU IGUAL A 4, FORMATO MENOR OU IGUAL A 2025 CM2	Material	m²	1,9483818	19,60	38,18
			MO sem LS =>	12,61	LS =>	9,52
					MO com LS =>	22,13
			Valor do BDI =>		17,11	Valor com BDI =>
					85,23	

5.1	Descrição	Tipo	Und	Quant.	Valor Unit	Total
Composição	PORTA DE MADEIRA, TIPO MEXICANA, MACIÇA(PESADA OU SUPERPESADA), 80X210 CM, ESPESSURA DE 3,5CM, INCLUSO DOBRADIÇAS - FORNECIMENTO E INSTALAÇÃO	ESQV - ESQUADRIAS/FERRAGEN S/MDROS	UN	1,0000000	550,86	550,86
Composição Auxiliar	CARPINTEIRO DE ESQUADRIA COM ENCARGOS COMPLEMENTARES	SEDI - SERVIÇOS	H	2,1450000	15,57	33,39
Composição Auxiliar	SERVENTE COM ENCARGOS COMPLEMENTARES	SEDI - SERVIÇOS	H	1,0730000	12,73	13,65
Insumo	DOBRADICA EM ACO/FERRO, 3 1/2" X 3", E= 1,9 A 2 MM, COM ANEL	Material	UN	3,0000000	9,74	29,22
Insumo	PARAFUSO ROSCA SOBERBA ZINCADO CABECA CHATA FENDA SIMPLES 3,5 X 25 MM (1 ")	Material	UN	19,8000000	0,03	0,59
Insumo	PORTA DE MADEIRA-DE-LEI TIPO MEXICANA SEM EMENDA (ANGELIM OU EQUIVALENTE REGIONAL), E = "3,5" CM	Material	m²	1,6800000	282,15	474,01
			MO sem LS =>	24,02	LS =>	18,14
					MO com LS =>	42,16
			Valor do BDI =>		138,43	Valor com BDI =>
					689,29	

5.2	Descrição	Tipo	Und	Quant.	Valor Unit	Total
Composição	ALIZAR DE 5X1,5CM PARA PORTA FIXADO COM PREGOS E INSTALAÇÃO.	ESQV - ESQUADRIAS/FERRAGEN S/MDROS	M	1,0000000	5,24	5,24
Composição Auxiliar	CARPINTEIRO DE ESQUADRIA COM ENCARGOS COMPLEMENTARES	SEDI - SERVIÇOS	H	0,0680000	15,57	1,05
Composição Auxiliar	SERVENTE COM ENCARGOS COMPLEMENTARES	SEDI - SERVIÇOS	H	0,0340000	12,73	0,43
Insumo	GUARNICAO/ ALIZAR/ VISTA MACICA, E= "1" CM, L= "4,5" CM, EM	Material	M	1,1630000	3,19	3,70
Insumo	PREGO DE ACO POLIDO SEM CABECA 15 X 15 (1 1/4 X 13)	Material	KG	0,0060000	11,52	0,06
			MO sem LS =>	0,76	LS =>	0,57
					MO com LS =>	1,33
			Valor do BDI =>		1,31	Valor com BDI =>
					6,55	

5.3	Descrição	Tipo	Und	Quant.	Valor Unit	Total
Composição	FECHADURA DE EMBUTIR COM CILINDRO EXTERNA, COMPLETA, ACABAMENTO PADRÃOPOPULAR, INCLUSO EXECUÇÃO DE FURO - FORNECIMENTO E	ESQV - ESQUADRIAS/FERRAGEN S/MDROS	UN	1,0000000	47,37	47,37
Composição Auxiliar	CARPINTEIRO DE ESQUADRIA COM ENCARGOS COMPLEMENTARES	SEDI - SERVIÇOS	H	1,0020000	15,57	15,60
Composição Auxiliar	SERVENTE COM ENCARGOS COMPLEMENTARES	SEDI - SERVIÇOS	H	0,5010000	12,73	6,37
Insumo	FECHADURA ESPELHO PARA PORTA EXTERNA, EM ACO INOX (MAQUINA,	Material	CJ	1,0000000	25,40	25,40
			MO sem LS =>	11,22	LS =>	8,47
					MO com LS =>	19,69
			Valor do BDI =>		11,90	Valor com BDI =>
					59,27	

6.1	Descrição	Tipo	Und	Quant.	Valor Unit	Total
Composição	LAMPADA FLUORECENTE ESPIRAL BRANCA, 20W, BASE E27	INEL - INSTALAÇÃO	UN	1,0000000	13,75	13,75
Composição Auxiliar	ELETRICISTA COM ENCARGOS COMPLEMENTARES	SEDI - SERVIÇOS	H	0,1655000	17,53	2,90
Composição Auxiliar	AUXILIAR DE ELETRICISTA COM ENCARGOS COMPLEMENTARES	SEDI - SERVIÇOS	H	0,0680000	12,80	0,88
Insumo	LAMPADA FLUORESCENTE COMPACTA 3U BRANCA 20 W, BASE E27	Material	UN	1,0000000	8,51	8,51
Insumo	SOQUETE DE BAQUELITE BASE E27, PARA LAMPADAS	Material	UN	1,0000000	1,46	1,46
			MO sem LS =>	1,94	LS =>	1,46
					MO com LS =>	3,40
			Valor do BDI =>		3,45	Valor com BDI =>
					17,20	

6.2	Descrição	Tipo	Und	Quant.	Valor Unit	Total
Composição	INTERRUPTOR DE UMA TECLA SIMPLES	INEL - INSTALAÇÃO	UN	1,0000000	10,36	10,36
Composição Auxiliar	AUXILIAR DE ELETRICISTA COM ENCARGOS COMPLEMENTARES	SEDI - SERVIÇOS	H	0,2250000	12,80	2,88
Composição Auxiliar	ELETRICISTA COM ENCARGOS COMPLEMENTARES	SEDI - SERVIÇOS	H	0,2250000	17,53	3,94
Insumo	INTERRUPTOR SIMPLES 10A, 250V (APENAS MODULO)	Material	UN	1,0000000	3,54	3,54
			MO sem LS =>	3,48	LS =>	2,62
					MO com LS =>	6,10
			Valor do BDI =>		2,60	Valor com BDI =>
					12,96	

6.3	Descrição	Tipo	Und	Quant.	Valor Unit	Total
Composição	TOMADA 2P + T UNIVERSAL - DUPLA	INEL - INSTALAÇÃO	UN	1,0000000	15,59	15,59
Composição Auxiliar	SUPORTE PARAFUSADO COM PLACA DE ENCAIXE 4" X 2" MÉDIO (1,30 M DO PISO) PARA PONTO ELÉTRICO - FORNECIMENTO E INSTALAÇÃO. AF_12/2015	INEL - INSTALAÇÃO ELÉTRICA/ELETRIFICAÇÃO E ILUMINAÇÃO	UN	1,0000000	4,45	4,45
Composição Auxiliar	TOMADA BAIXA DE EMBUTIR (1 MÓDULO), 2P+T 10 A, SEM SUPORTE E SEM PLACA - FORNECIMENTO E INSTALAÇÃO. AF_12/2015	INEL - INSTALAÇÃO ELÉTRICA/ELETRIFICAÇÃO	UN	1,0000000	11,14	11,14
			MO sem LS =>	4,75	LS =>	3,59
					MO com LS =>	8,34



SAMBAIBA CONSTRUÇÕES LTDA.

CNPJ: 10.561.407/0001-41
INSC. EST.: 12.310.617-6



MO sem LS => 101,63 LS => 76,73 MO com LS 178,36
Valor do BDI 105,30 Valor com BDI => 524,34

3.1	Descrição	Tipo	Und	Quant.	Valor Unit	Total
Composição	REVISÃO DE COBERTURA COM TELHA CERÂMICA TIPO CANAL COMUM, ITABAIANA OU SIMILAR	ASTU - ASSENTAMENTO DE TUBOS E PECAS	M²	1,0000000	7,73	7,73
Composição Auxiliar	SERVENTE COM ENCARGOS COMPLEMENTARES	SEDI - SERVIÇOS	H	0,1771695	12,73	2,25
Composição Auxiliar	CARPINTEIRO DE ESQUADRIA COM ENCARGOS COMPLEMENTARES	SEDI - SERVIÇOS	H	0,3100466	15,57	4,82
Insumo	TELHA DE BARRO / CERAMICA, NAO ESMALTADA, TIPO ROMANA,	Material	UN	1,0275830	0,65	0,66
		MO sem LS =>	3,61	LS =>	2,72	MO com LS 6,33
		Valor do BDI	1,94			Valor com BDI => 9,67

3.2	Descrição	Tipo	Und	Quant.	Valor Unit	Total
Composição	EXECUÇÃO DE CALHA EM CHAPA DE AÇO GALVANIZADO NÚMERO 24, DESENVOLVIMENTO DE 50 CM	COBE - COBERTURA	M	1,0000000	42,76	42,76
Composição Auxiliar	GUINCHO ELÉTRICO DE COLUNA, CAPACIDADE 400 KG, COM MOTO FREIO, MOTOR TRIFÁSICO DE 1,25 CV - CHP DIURNO. AF_03/2016	CHOR - CUSTOS HORÁRIOS DE MÁQUINAS	CHP	0,0132000	15,92	0,21
Composição Auxiliar	GUINCHO ELÉTRICO DE COLUNA, CAPACIDADE 400 KG, COM MOTO FREIO, MOTOR TRIFÁSICO DE 1,25 CV - CHI DIURNO. AF_03/2016	CHOR - CUSTOS HORÁRIOS DE MÁQUINAS	CHI	0,0183000	15,44	0,28
Composição Auxiliar	TELHADISTA COM ENCARGOS COMPLEMENTARES	SEDI - SERVIÇOS	H	0,2770000	20,21	5,59
Composição Auxiliar	SERVENTE COM ENCARGOS COMPLEMENTARES	SEDI - SERVIÇOS	H	0,3710000	12,73	4,72
Insumo	CALHA QUADRADA DE CHAPA DE AÇO GALVANIZADA NUM 24, CORTE 50	Material	M	1,0500000	24,06	25,26
Insumo	PREGO DE AÇO POLIDO COM CABECA 18 X 27 (2 1/2 X 10)	Material	KG	0,0130000	10,07	0,13
Insumo	REBITE DE ALUMINIO VAZADO DE REPUXO, 3,2 X 8 MM (1KG = 1025 UNIDADES)	Material	KG	0,0024000	34,57	0,08
Insumo	SELANTE ELÁSTICO MONOCOMPONENTE A BASE DE POLIURETANO (PU) PARA JUNTAS DIVERSAS	Material	310ML	0,0810000	19,27	1,56
Insumo	SOLDA EM BARRA DE ESTANHO-CHUMBO 50/50	Material	KG	0,0900000	54,78	4,93
		MO sem LS =>	5,56	LS =>	4,20	MO com LS 9,76
		Valor do BDI	10,74			Valor com BDI => 53,50

3.3	Descrição	Tipo	Und	Quant.	Valor Unit	Total
Composição	PINGADEIRA PRÉ-MOLDADO DE CONCRETO	VERGAS E CHAPIM	m²	1,0000000	86,61	86,61
Composição Auxiliar	SERVENTE COM ENCARGOS COMPLEMENTARES	SEDI - SERVIÇOS	H	1,1000000	12,73	14,00
Composição Auxiliar	PEDREIRO COM ENCARGOS COMPLEMENTARES	SEDI - SERVIÇOS	H	1,3000000	17,34	19,07
Insumo	AREIA GROSSA - POSTO JAZIDA/FORNECEDOR (RETIRADO NA JAZIDA,	Material	m³	0,0190171	31,75	0,60
Insumo	CIMENTO PORTLAND COMPOSTO CP II-32	Material	KG	8,2534386	0,39	3,21
Insumo	PEDRA BRITADA N. 0, OU PEDRISCO (4,8 A 9,5 MM) POSTO	Material	m³	0,0427886	44,36	1,89
Insumo	PEDREIRA/FORNECEDOR, SEM FRETE					
Insumo	BETONEIRA CAPACIDADE NOMINAL 400 L, CAPACIDADE DE MISTURA 280 L, MOTOR ELETRICO TRIFASICO 220/380 V POTENCIA 2 CV, SEM CARREGADOR	Equipamento	UN	0,0095086	2.578,78	24,52
Insumo	ARAME RECOZIDO N.18 BWG	Material	KG	0,0095086	3,89	0,03
Insumo	AÇO CA-50	Material	KG	0,6418285	3,67	2,35
Insumo	PREGO	Material	KG	0,0095086	6,01	0,05
Insumo	CHAPA COMPENSADO RESINADO 10MM (1.10 X 2.20M)	Material	m²	0,4754285	9,21	4,37
Insumo	ARMADOR/FERREIRO	Mão de Obra	H	0,3803428	23,17	8,81
Insumo	CARPINTEIRO	Mão de Obra	H	0,3327999	23,17	7,71
		MO sem LS =>	26,32	LS =>	19,88	MO com LS 46,20
		Valor do BDI	21,76			Valor com BDI => 108,37

4.1	Descrição	Tipo	Und	Quant.	Valor Unit	Total
Composição	EMBOÇO COM ARGAMASSA DE CIMENTO, AREIA E SIBRO TRAÇO 1:3:3	REVE - REVESTIMENTO E TRATAMENTO DE	m²	1,0000000	22,44	22,44
Composição Auxiliar	ARGAMASSA TRAÇO 1:2:3 (EM VOLUME DE CIMENTO, CAL E AREIA MÉDIA ÚMIDA) PARA EMBOÇO/MASSA ÚNICA/ASSENTAMENTO DE ALVENARIA	SEDI - SERVIÇOS DIVERSOS	m²	0,0376000	258,34	9,71
Composição Auxiliar	PEDREIRO COM ENCARGOS COMPLEMENTARES	SEDI - SERVIÇOS	H	0,5800000	17,34	10,05
Composição Auxiliar	SERVENTE COM ENCARGOS COMPLEMENTARES	SEDI - SERVIÇOS	H	0,2110000	12,73	2,68
		MO sem LS =>	8,03	LS =>	6,06	MO com LS 14,09
		Valor do BDI	5,63			Valor com BDI => 20,07

4.2	Descrição	Tipo	Und	Quant.	Valor Unit	Total
Composição	REVESTIMENTO CERÂMICO, JUNTA A PRUMO, ASSENTADO COM CIMENTO COLANTE	REVE - REVESTIMENTO E TRATAMENTO DE	m²	1,0000000	41,38	41,38
Composição Auxiliar	AZULEJISTA OU LADRILHISTA COM ENCARGOS COMPLEMENTARES	SEDI - SERVIÇOS	H	0,7200000	21,11	15,19
Composição Auxiliar	SERVENTE COM ENCARGOS COMPLEMENTARES	SEDI - SERVIÇOS	H	0,3800000	12,73	4,83
Insumo	ARGAMASSA COLANTE AC I PARA CERAMICAS	Material	KG	4,8600000	0,42	2,04
Insumo	REJUNTE CIMENTICIO, QUALQUER COR	Material	KG	0,4200000	2,47	1,03
Insumo	REVESTIMENTO EM CERAMICA ESMALTADA EXTRA, PEI MENOR OU IGUAL A 3, FORMATO MENOR OU IGUAL A 2025 CM2	Material	m²	1,0600000	17,26	18,29
		MO sem LS =>	10,44	LS =>	7,88	MO com LS 18,32
		Valor do BDI	10,39			Valor com BDI => 51,77



SAMBAIBA CONSTRUÇÕES LTDA.

CNPJ: 10.561.407/0001-41
INSC. EST.: 12.310.617-6



PLANILHA DE COMPOSIÇÃO DOS PREÇOS UNITÁRIOS E AUXILIARES

CLIENTE: PREFEITURA MUNICIPAL DE SÃO FRANCISCO DO BREJÃO - MA
EDITAL: TOMADA DE PREÇOS N.º 004/2020
OBJETO: CONTRATAÇÃO DE EMPRESA DE ENGENHARIA PARA EXECUÇÃO DE CONCLUSÃO E REFORMA DAS ESCOLAS MUNICIPAIS - ESCOLA SÃO JOSÉ
LOCAL: MUNICÍPIO DE SÃO FRANCISCO DO BREJÃO - MA
DADOS: ENC. SOC. HORISTA - DESONERADO = 75,60% / ENC. SOC. MENSALISTA - COM DESONERAÇÃO = 41,12% / BDI = 25,13%

Composições Analíticas com Preço Unitário Composições Principais

1.1	Descrição	Tipo	Und	Quant.	Valor Unit	Total	
Composição	PROJETO EXECUTIVO DE ENGENHARIA	SEDI - SERVIÇOS	H	1,0000000	75,53	75,53	
Composição Auxiliar	CURSO DE CAPACITAÇÃO PARA ENGENHEIRO CIVIL JUNIOR (ENCARGOS COMPLEMENTARES) - HORISTA	SEDI - SERVIÇOS DIVERSOS	H	1,0000000	0,76	0,76	
Insumo	ENGENHEIRO CIVIL JUNIOR	Mão de Obra	H	0,7987540	92,99	74,27	
Insumo	EPI - FAMILIA ENGENHEIRO CIVIL - HORISTA (ENCARGOS COMPLEMENTARES - COLETADO CAIXA)	Equipamento	H	0,7987540	0,32	0,25	
Insumo	EXAMES - HORISTA (COLETADO CAIXA)	Outros	H	0,7987540	0,32	0,25	
Insumo	FERRAMENTAS - FAMILIA ENGENHEIRO CIVIL - HORISTA (ENCARGOS COMPLEMENTARES - COLETADO CAIXA)	Equipamento	H	0,7987540	0,01	0,00	
Insumo	SEGURO - HORISTA (COLETADO CAIXA)	Taxas	H	0,7987540	0,01	0,00	
		MO sem LS =>	42,75	LS =>	32,28	MO com LS =>	75,03
		Valor do BDI =>	18,98			Valor com BDI =>	94,51

1.2	Descrição	Tipo	Und	Quant.	Valor Unit	Total	
Composição	PLACA INDICATIVA DE OBRA	CONSTRUÇÃO DO	m²	1,0000000	72,01	72,01	
Composição Auxiliar	SERVENTE COM ENCARGOS COMPLEMENTARES	SEDI - SERVIÇOS	H	2,0000000	12,73	25,46	
Insumo	CHAPA DE AÇO GALVANIZADA ESP. 0,3MM	Material	m²	1,0200000	13,76	14,03	
Insumo	PREGO 15X15 (1.1/4" x 13) (APROXIMADAMENTE 672UN/KG)	Material	KG	0,1500000	6,01	0,90	
Insumo	PONTALETE / BARROTE DE 3"x3"	Material	M	4,5000000	4,88	21,96	
Insumo	ESMALTE SINTETICO	Material	L	1,0000000	9,66	9,66	
		MO sem LS =>	12,79	LS =>	9,65	MO com LS =>	22,44
		Valor do BDI =>	18,09			Valor com BDI =>	90,10

1.3	Descrição	Tipo	Und	Quant.	Valor Unit	Total	
Composição	MOBILIZAÇÃO E DESMOBILIZAÇÃO DE OBRA	CANT - CANTEIRO DE	UN	1,0000000	427,94	427,94	
Composição Auxiliar	SERVENTE COM ENCARGOS COMPLEMENTARES	SEDI - SERVIÇOS	H	14,2317998	12,73	181,17	
Composição Auxiliar	PEDREIRO COM ENCARGOS COMPLEMENTARES	SEDI - SERVIÇOS	H	14,2317998	17,34	246,77	
		MO sem LS =>	218,87	LS =>	165,24	MO com LS =>	384,11
		Valor do BDI =>	107,54			Valor com BDI =>	535,48

1.4	Descrição	Tipo	Und	Quant.	Valor Unit	Total	
Composição	LIMPEZA E REMOÇÃO DE CAMADA VEGETAL	URBA - URBANIZAÇÃO	m²	1,0000000	1,78	1,78	
Composição Auxiliar	SERVENTE COM ENCARGOS COMPLEMENTARES	SEDI - SERVIÇOS	H	0,0611877	12,73	0,77	
Composição Auxiliar	JARDINEIRO COM ENCARGOS COMPLEMENTARES	SEDI - SERVIÇOS	H	0,0611877	16,65	1,01	
		MO sem LS =>	0,91	LS =>	0,69	MO com LS =>	1,60
		Valor do BDI =>	0,44			Valor com BDI =>	2,22

2.1	Descrição	Tipo	Und	Quant.	Valor Unit	Total	
Composição	PINTURA DE PISO INTERNO/EXTERNO. C/TINTA BASE RESINA ACRÍLICA - QUARTZO. 2 DEMÃOS	PISO	m²	1,0000000	14,72	14,72	
Composição Auxiliar	SERVENTE COM ENCARGOS COMPLEMENTARES	SEDI - SERVIÇOS	H	0,4000000	12,73	5,09	
Composição Auxiliar	AJUDANTE DE PINTOR COM ENCARGOS COMPLEMENTARES	SEDI - SERVIÇOS	H	0,5000000	13,51	6,75	
Insumo	TINTA ACRÍLICA C/QUARTZO P/PISO	Material	L	0,5155833	5,11	2,63	
Insumo	ÁCIDO MURIÁTICO	Material	L	0,1227579	2,10	0,25	
		MO sem LS =>	5,78	LS =>	4,36	MO com LS =>	10,14
		Valor do BDI =>	3,69			Valor com BDI =>	18,41

2.2	Descrição	Tipo	Und	Quant.	Valor Unit	Total
Composição	EXECUÇÃO DE PASSEIO (CALÇADA) OU PISO DE CONCRETO COM CONCRETO MOLDADO IN LOCO, FEITO EM OBRA, ACABAMENTO CONVENCIONAL, NÃO ARMADO. AF_07/2016	PISO - PISOS	m³	1,0000000	419,04	419,04
Composição Auxiliar	CONCRETO FCK = 20MPa, TRAÇO 1:2,7:3 (CIMENTO/ AREIA MÉDIA/ BRITA 1) - PREPARO MECÂNICO COM BETONEIRA 400 L. AF_07/2016	FUES - FUNDACIONES E ESTRUTURAS	m³	1,2130000	228,50	277,17
Composição Auxiliar	CARPINTEIRO DE FORMAS COM ENCARGOS COMPLEMENTARES	SEDI - SERVIÇOS	H	2,2560000	17,18	38,75
Composição Auxiliar	SERVENTE COM ENCARGOS COMPLEMENTARES	SEDI - SERVIÇOS	H	4,2390000	12,73	53,96
Composição Auxiliar	PEDREIRO COM ENCARGOS COMPLEMENTARES	SEDI - SERVIÇOS	H	1,9830000	17,34	34,38
Insumo	SARRAFO *2,5 X 7,5* CM EM PINUS, MISTA OU EQUIVALENTE DA REGIAO -	Material	M	2,0000000	1,44	2,88
Insumo	SARRAFO NAO APARELHADO *2,5 X 10* CM, EM MACARANDUBA, ANGELIM OU EQUIVALENTE DA REGIAO - BRUTA	Material	M	2,5000000	4,76	11,90



SAMBAÍBA CONSTRUÇÕES LTDA.

SAMBAÍBA
CONSTRUÇÕES LTDA

CNPJ: 10.561.407/0001-41
INSC. EST.: 12.310.617-6



Tipo de Licitação
Abertura da Licitação

TOMADA DE PREÇO N.º 004/2021

20/04/2021

TOTAL GERAL DO ORÇAMENTO - SEM BDI (R\$)

BDI - 25,13% (R\$)

TOTAL GERAL DO ORÇAMENTO - COM BDI (R\$)

R\$ 64.838,53

R\$ 81.000,90

R\$ 64.838,53

IMPORTA O PRESENTE ORÇAMENTO NO VALOR DE R\$ 64.838,53 (SESSENTA E QUATRO MIL OITOCENTOS E TRINTA E OITO REAIS E CINQUENTA E TRÊS CENTAVOS).

PORTO FRANCO (MA), 20 DE MAIO DE 2021

[Handwritten Signature]
SAMBAÍBA CONSTRUÇÕES LTDA. - EPP
Av. Valentim Aguiar, N.º 42, Entroncamento - Porto Franco - MA
CNPJ (MF) N.º 10.561.407/0001-41
Marcelo Pereira Bandeira
Sócio-Administrador
CPF (MF) N.º 822.187.493-00
RG N.º 815498977-SSP/MA

[Handwritten Signature]
SAMBAÍBA CONSTRUÇÕES LTDA. - EPP
Av. Valentim Aguiar, N.º 42, Entroncamento - Porto Franco - MA
CNPJ (MF) N.º 10.561.407/0001-41
Abigail Lobão Ferreira
Eng. Civil - Responsável Técnico
CPF (MF) N.º 332.520.333-72
CONFEA / CREA-MA N.º 110349546-1



[Handwritten Signatures]

[Handwritten Signature]



SAMBAIBA CONSTRUÇÕES LTDA.

CNPJ: 10.561.407/0001-41
INSC. EST.: 12.310.6176

SAMBAIBA
CONSTRUÇÕES LTDA



PLANILHA ORÇAMENTÁRIA

CLIENTE: PREFEITURA MUNICIPAL DE SÃO FRANCISCO DO BREJÃO - MA

EDITAL: TOMADA DE PREÇOS N.º 004/2020

OBJETO: CONTRATAÇÃO DE EMPRESA DE ENGENHARIA PARA EXECUÇÃO DE CONCLUSÃO E REFORMA DAS ESCOLAS MUNICIPAIS - ESCOLA SÃO JOSÉ

LOCAL: MUNICÍPIO DE SÃO FRANCISCO DO BREJÃO - MA

DADOS: ENC. SOC. HORISTA - DESONERADO = 75,50% / ENC. SOC. MENSALISTA - COM DESONERAÇÃO = 41,12% / BDI = 25,13%

Planilha Orçamentária Com Valor do Material, Mão de Obra e Equipamento

Item	Descrição	Und	Quant.	Valor Unit	Valor Unit com BDI			Total	Total			Peso (%)	
					M. O.	EQ.	MAT.		M. O.	EQ.	MAT.		
1	SERVIÇOS INICIAIS											3.158,98	4,87 %
1.1	PROJETO EXECUTIVO DE ENGENHARIA	H	25,5	75,53	93,87	0,31	0,33	94,51	2.393,68	7,90	8,42	2.410,00	3,72 %
1.2	PLACA INDICATIVA DE OBRA	m²	2	72,01	28,06	2,04	60,00	90,10	56,12	4,08	120,00	180,20	0,28 %
1.3	MOBILIZAÇÃO E DESMOBILIZAÇÃO DE OBRA	UN	1	427,94	480,31	30,01	25,16	535,48	480,31	30,01	25,16	535,48	0,83 %
1.4	LIMPEZA E REMOÇÃO DE CAMADA VEGETAL	m²	15	1,78	2,00	0,12	0,10	2,22	30,00	1,80	1,50	33,30	0,05 %
2	PAVIMENTAÇÃO											7.966,80	12,32 %
2.1	PINTURA DE PISO INTERNO/EXTERNO. C/TINTA BASE RESINA ACRÍLICA - QUARTZO. 2 DEMÃOS	m²	380	14,72	12,67	1,33	4,41	18,41	4.814,60	505,40	1.675,80	6.995,80	10,79 %
2.2	EXECUÇÃO DE PASSEIO (CALÇADA) OU PISO DE CONCRETO COM CONCRETO MOLDADO IN LOCO, FEITO EM OBRA, ACABAMENTO CONVENCIONAL, NÃO ARMADO. AF_07/2016	m³	1,89	419,04	223,06	13,34	287,94	524,34	421,58	25,21	544,21	991,00	1,53 %
3	COBERTURA											6.936,23	10,70 %
3.1	REVISÃO DE COBERTURA COM TELHA CERÂMICA TIPO CANAL COMUM, ITABAIANA OU SIMILAR	M²	399	7,73	7,91	0,48	1,28	9,67	3.156,09	191,52	510,72	3.858,33	5,95 %
3.2	EXECUÇÃO DE CALHA EM CHAPA DE AÇO GALVANIZADO NÚMERO 24, DESENVOLVIMENTO DE 50 CM	M	17	42,76	12,21	0,65	40,64	53,50	207,57	11,05	690,88	909,50	1,40 %
3.3	PINGADEIRA PRÉ-MOLDADO DE CONCRETO	m²	20	86,61	57,77	32,99	17,61	108,37	1.155,40	659,80	352,20	2.167,40	3,34 %
4	REVESTIMENTO											26.596,80	41,02 %
4.1	EMBOÇO COM ARGAMASSA DE CIMENTO, AREIA E SIBRO TRAÇO 1:3:3	m²	237,7	22,44	17,62	0,95	9,50	28,07	4.188,27	225,81	2.258,15	6.672,23	10,29 %
4.2	REVESTIMENTO CERÂMICO, JUNTA A PRUMO, ASSENTADO COM CIMENTO COLANTE	m²	10	41,38	22,92	1,16	27,69	51,77	229,20	11,60	276,90	517,70	0,80 %
4.3	REVESTIMENTO EM PASTILHAS CERÂMICAS 10X10 CM, JUNTA A PRUMO, ASSENTADO COM CIMENTO COLANTE	m²	227,7	68,12	27,68	1,51	56,04	85,23	6.302,73	343,82	12.760,32	19.406,87	29,93 %
5	ESQUADRIAS											8.954,66	13,81 %
5.1	PORTA DE MADEIRA, TIPO MEXICANA, MACIÇA(PESADA OU SUPERPESADA), 80X210 CM, ESPESSURA DE 3,5CM, INCLUSO DOBRADIÇAS - FORNECIMENTO E INSTALAÇÃO	UN	11	550,86	52,72	3,28	633,29	689,29	579,92	36,08	6.966,19	7.582,19	11,69 %
5.2	ALIZAR DE 5X1,5CM PARA PORTA FIXADO COM PREGOS E INSTALAÇÃO.	M	110	5,24	1,66	0,08	4,81	6,55	182,60	8,80	529,10	720,50	1,11 %
5.3	FECHADURA DE EMBUTIR COM CILINDRO EXTERNA, COMPLETA, ACABAMENTO PADRÃO POPULAR, INCLUSO EXECUÇÃO DE FURO - FORNECIMENTO E	UN	11	47,37	24,62	1,54	33,11	59,27	270,82	16,94	364,21	651,97	1,01 %
6	INSTALAÇÕES ELÉTRICAS											867,70	1,34 %
6.1	LAMPADA FLUORESCENTE ESPIRAL BRANCA, 20W, BASE E27	UN	4	13,75	4,25	0,24	12,71	17,20	17,00	0,96	50,84	68,80	0,11 %
6.2	INTERRUPTOR DE UMA TECLA SIMPLES	UN	15	10,36	7,63	0,48	4,85	12,96	114,45	7,20	72,75	194,40	0,30 %
6.3	TOMADA 2P + T UNIVERSAL - DUPLA	UN	31	15,59	10,43	0,63	8,44	19,50	323,33	19,53	261,64	604,50	0,93 %
7	APARELHO E METAIS											1.617,38	2,49 %
7.1	CUBA INOX, INSTALADA EM BANCADA DE MÁRMORE	UN	2	99,82	13,00	0,87	110,98	124,85	26,00	1,34	221,96	249,30	0,38 %
7.2	BANCADA DE MÁRMORE	UN	3,1	318,05	47,93	2,61	347,43	397,97	148,58	8,09	1.077,03	1.233,70	1,90 %
7.3	TORNEIRA CROMADA TUBO MÓVEL	UN	2	53,70	4,00	0,17	63,02	67,19	8,00	0,34	126,04	134,38	0,21 %
8	PINTURA											8.223,18	12,68 %
8.1	APLICAÇÃO MANUAL DE PINTURA COM TINTA LÁTEX ACRÍLICA EM PAREDES, DUAS DEMÃOS. AF_06/2014	m²	618,05	8,26	4,63	0,40	5,30	10,33	2.861,57	247,22	3.275,66	6.384,45	9,85 %
8.2	PINTURA ACRÍLICA EM PISO CIMENTADO DUAS DEMÃOS	m²	27	10,83	10,37	0,89	2,29	13,55	279,99	24,03	61,83	365,85	0,56 %
8.3	PINTURA ESMALTE BRILHANTE PARA MADEIRA, DUAS DEMÃOS, SOBRE FUNDO NIVELADOR BRANCO	m²	36,24	13,60	12,75	1,09	3,17	17,01	462,06	39,50	114,88	616,44	0,95 %
8.4	PINTURA - NOME DA ESCOLA	H	24	19,02	21,41	1,63	0,75	23,79	513,84	39,12	18,00	570,96	0,88 %
8.5	PINTURA - LOGOTIPO	H	12	19,02	21,41	1,63	0,75	23,79	256,92	19,56	9,00	285,48	0,44 %
9	DIVERSOS											497,80	0,77 %
9.1	LIMPEZA GERAL	m²	380	1,05	1,16	0,07	0,08	1,31	440,80	26,60	30,40	497,80	0,77 %
Totais ->									29.921,43	2.513,31	32.403,79	64.838,53	



SAMBAÍBA

SAMBAÍBA
CONSTRUÇÕES LTDA

CONSTRUÇÕES LTDA.

CNPJ: 10.561.407/0001-41
INSC. EST.: 12.310.617-6



ANEXO I

PLANILHA ORÇAMENTÁRIA

SAMBAÍBA
CONSTRUÇÕES LTDA.



SAMBAÍBA
CONSTRUÇÕES LTDA

SAMBAÍBA
CONSTRUÇÕES LTDA.

CNPJ: 10.561.407/0001-41
INSC. EST.: 12.310.617-6



PROPOSTA DE PREÇOS

**PREFEITURA MUNICIPAL DE SÃO FRANCISCO DO
BREJÃO**

**TOMADA DE PREÇO N.º 004/2021
PROCESSO ADMINISTRATIVO: 053/2021**

“ITEM 01, ESCOLA MUNICIPAL SÃO JOSÉ”

SÃO FRANCISCO DO BREJÃO (MA)



SAMBAÍBA
CONSTRUÇÕES LTDA


SAMBAÍBA

CONSTRUÇÕES LTDA.

CNPJ: 10.561.407/0001-41
INSC. EST.: 12.310.617-6



Porto Franco (MA), 20 de Maio de 2.021


SAMBAÍBA CONSTRUÇÕES LTDA. - EPP
Av. Valentim Aguiar, N.º 42, Entroncamento - Porto Franco - MA
CNPJ (ME) N.º 10.561.407/0001-41
Marcelo Pereira Bandeira
Sócio-Administrador
CPF (MF) N.º 822.187.493-00
RG N.º 815498977-SSP/MA


SAMBAÍBA CONSTRUÇÕES LTDA. - EPP
Av. Valentim Aguiar, N.º 42, Entroncamento - Porto Franco - MA
CNPJ (ME) N.º 10.561.407/0001-41
Abigail Lobão Ferreira
Eng.ª Civil - Responsável Técnico
CPF (MF) N.º 332.520.333-72
CONFEA / CREA-MA N.º 110348546-1

SAMBAÍBA
CONSTRUÇÕES LTDA.



SAMBAÍBA
CONSTRUÇÕES LTDA

SAMBAÍBA
CONSTRUÇÕES LTDA.

CNPJ: 10.561.407/0001-41

INSC. EST.: 12.310.617-6



3. VALOR GLOBAL PROPOSTO:

Propomos como Valor Global para a execução dos serviços descritos na TOMADA DE PREÇO N.º 004/2020, nos termos deste Edital, a importância de "ITEM 01 ESCOLA SÃO JOSE R\$ 64.838,53 (Sessenta e quatro mil, oitocentos e trinta e oito reais e cinquenta e três centavos)", "ITEM 02 ESCOLA SÃO JOÃO BATISTA R\$ 77.082,82 (setenta e sete mil, oitenta e dois reais e oitenta e dois centavos)", "ITEM 03 ESCOLA SANTA ROSA R\$ 171.814,97 (cento e setenta e um mil, oitocentos e quatorze reais e noventa e sete centavos)".

VALOR GLOBAL: R\$ 313.736,32 (Trezentos e treze mil, setecentos e trinta e seis reais e trinta e dois centavos), com base no Mês de Maio de 2.021, estando já incluídos neste valor todas as despesas com o fornecimento de materiais, equipamentos, mão de obra, carga, transporte e descarga, encargos sociais, trabalhistas e previdenciários, tributos, tarifas, emolumentos, licenças, alojamento para atendimento dos serviços, seguro em geral, bem como encargos decorrentes de fenômenos de natureza infortúnica, trabalhista, responsabilidade civil para quaisquer danos e prejuízos causados ao Município de Araguatins e/ou terceiros, gerados direta ou indiretamente pela execução dos serviços, dentre outras.

4. PRAZO DE VALIDADE DA PROPOSTA:

Esta Proposta é válida por **60 (sessenta) dias**, a contar da data marcada para abertura da sessão.

5. PRAZO DE EXECUÇÃO DOS SERVIÇOS:

O prazo para execução e entrega das obras e serviços é de **90 (noventa) dias**, contados a partir da emissão da Ordem de Serviço a ser emitida pela PREFEITURA MUNICIPAL DE SÃO FRANCISCO DO BREJÃO.

6. PRAZO DE PAGAMENTO DOS SERVIÇOS:

O prazo para pagamento dos serviços executados deverá ser de **30 (trinta) dias**, após atesto da Nota Fiscal.

7. DADOS BANCÁRIOS:

- Banco: **104 - CEF.**
- Agência: **0644.**
- Conta Corrente: **1187-4.**
- Nome do Favorecido: **Sambaíba Construções Ltda. - EPP.**



SAMBAÍBA
CONSTRUÇÕES LTDA

SAMBAÍBA
CONSTRUÇÕES LTDA.

CNPJ: 10.561.407/0001-41
INSC. EST.: 12.310.617-6



À
PREFEITURA MUNICIPAL DE SÃO FRANCISCO DO BREJÃO (MA)
COMISSÃO PERMANENTE DE LICITAÇÕES – CPL
RUA PADRE CÍCERO N°51 – CENTRO.
SÃO FRANCISCO DO BREJÃO – (MA)

REF. : TOMADA DE PREÇO N.º 004/2021.
CONTRATAÇÃO DE EMPRESA DE ENGENHARIA PARA A EXECUÇÃO DE
SERVIÇOS DE CONCLUSÃO E REFORMA DAS ESCOLAS MUNICIPAIS.

“ CARTA DA PROPOSTA DE PREÇOS ”

Prezados Senhores,

Pela presente, submetemos à apreciação de V.Sas. a nossa Proposta relativa à Licitação em epígrafe, assumindo inteira responsabilidade por quaisquer erros ou omissões que venham a ser verificados na preparação da mesma e declaramos ainda que, temos pleno conhecimento das condições em que se desenvolverão os trabalhos, e concordamos com a totalidade das instruções e critérios de qualificação definidos no Edital.

1. DADOS DA EMPRESA:

- Razão Social: **Sambaíba Construções Ltda. – EPP.**
- CNPJ (MF): **10.561.407/0001-41.**
- Endereço: **Av. Valentim Aguiar, N.º 42, Entroncamento – Porto Franco (MA).**
- CEP: **65.970-000.**
- Fone: **(99) 3571.3119 / 98110.0300.**
- E-mail: **bandeira_26@hotmail.com.**

2. OBJETO LICITADO:

Contratação de Empresa para **CONTRATAÇÃO DE EMPRESA DE ENGENHARIA PARA A EXECUÇÃO DE SERVIÇOS DE CONCLUSÃO E REFORMA DAS ESCOLAS MUNICIPAIS**, de acordo com as Especificações do Memorial Descritivo, Memorial de Cálculo, Orçamento e Cronograma Físico-Financeiro.



SAMBAÍBA
CONSTRUÇÕES LTDA

SAMBAÍBA
CONSTRUÇÕES LTDA.

CNPJ: 10.561.407/0001-41
INSC. EST.: 12.310.617-6



**CARTA
DA
PROPOSTA DE PREÇOS**

SC
SAMBAÍBA
CONSTRUÇÕES LTDA.



SAMBAÍBA
CONSTRUÇÕES LTDA

SAMBAÍBA
CONSTRUÇÕES LTDA.

CNPJ: 10.561.407/0001-41
INSC. EST.: 12.310.617-6



PROPOSTA DE PREÇOS

PREFEITURA MUNICIPAL DE SÃO FRANCISCO DO BREJÃO

TOMADA DE PREÇO N.º 004/2021
PROCESSO ADMINISTRATIVO: 053/2021

**CONTRATAÇÃO DE EMPRESA DE ENGENHARIA PARA A EXECUÇÃO DE
SERVIÇOS DE CONCLUSÃO E REFORMA DAS ESCOLAS MUNICIPAIS.**

SÃO FRANCISCO DO BREJÃO (MA)

SAMBAÍBA
CONSTRUÇÕES LTDA.

(VIA ÚNICA)