



		Valor do BDI =>	81,15	Valor com BDI =>	460,56		
7.5	Código Banco	Descrição	Tipo	Und	Quant.	Valor Unit	Total
Composição	94560 SINAPI	JANELA DE FERRO, DE CORRER 0,50X0,50CM, CONFORME PROJETO DE ESQUADRIAS - CORREDIÇA. INCLUSIVE FERRAGENS E COM VIDRO.	ESQV - ESQUADRIAS/FERRAGENS/VIDROS	m²	1,0000000	379,41	379,41
Composição Auxiliar	88629 SINAPI	ARGAMASSA TRAÇO 1:3 (EM VOLUME DE CIMENTO E AREIA MÉDIA ÚMIDA), PREPARO MANUAL. AF_08/2019	SEDI - SERVIÇOS DIVERSOS	m³	0,0100000	367,61	3,67
Composição Auxiliar	88316 SINAPI	SERVENTE COM ENCARGOS COMPLEMENTARES	SEDI - SERVIÇOS DIVERSOS	H	0,8480000	11,55	9,79
Composição Auxiliar	88309 SINAPI	PEDREIRO COM ENCARGOS COMPLEMENTARES	SEDI - SERVIÇOS DIVERSOS	H	1,6970000	15,53	26,35
Insumo	0001197 SINAPI	ITEM PROCESSO DE DESATIVACAOI JANELA DE CORRER, ACO, COM BATENTE/REQUADRO DE 6 A 14 CM, SEM DIVISAO, PINT ANTICORROSIVA, PINT ACABAMENTO, COM VIDRO, SEM BANDEIRA, 2 FLS, 120 X 150 CM (A X L)	Material	UN	0,5553000	611,57	339,60
		MO sem LS =>	17,73	LS =>	14,32	MO com LS =>	32,05
		Valor do BDI =>	81,15			Valor com BDI =>	460,56
8.1	Código Banco	Descrição	Tipo	Und	Quant.	Valor Unit	Total
Composição	94319 SINAPI	ATERRO INTERNO APILOADO COM MATERIAL DE EMPRÉSTIMO.	MOVTV - MOVIMENTO DE TERRA	m³	1,0000000	26,85	26,85
Composição Auxiliar	5901 SINAPI	CAMINHÃO PIPA 10.000 L TRUCADO, PESO BRUTO TOTAL 23.000 KG, CARGA ÚTIL MÁXIMA 15.935 KG, DISTÂNCIA ENTRE EIXOS 4,8 M, POTÊNCIA 230 CV, INCLUSIVE TANQUE DE AÇO PARA TRANSPORTE DE ÁGUA - CHP DIURNO. AF_06/2014	CHOR - CUSTOS HORÁRIOS DE MÁQUINAS E EQUIPAMENTOS	CHP	0,0060000	154,58	0,92
Composição Auxiliar	91533 SINAPI	COMPACTADOR DE SOLOS DE PERCUSSÃO (SOQUETE) COM MOTOR A GASOLINA 4 TEMPOS, POTÊNCIA 4 CV - CHP DIURNO. AF_08/2015	CHOR - CUSTOS HORÁRIOS DE MÁQUINAS E EQUIPAMENTOS	CHP	0,2740000	20,05	5,49

SERVCON EMPREENDIMENTOS EIRELL, CNPJ: 23.579.268/0001-25 INS. EST. 124784852  
 AV. SIMPLÍCIO MOREIRA, N°2003, CENTRO, JOÃO LISBOA/MA, CEP: 65922-000  
 E-MAIL: [SERVCONJL@GMAIL.COM](mailto:SERVCONJL@GMAIL.COM) FONE: 99133-3186



*[Handwritten signature]*



Composição Auxiliar	5903	SINAPI	CAMINHÃO PIPA 10.000 L TRUCADO, PESO BRUTO TOTAL 23.000 KG, CARGA ÚTIL MÁXIMA 15.935 KG, DISTÂNCIA ENTRE EIXOS 4,8 M, POTÊNCIA 230 CV, INCLUSIVE TANQUE DE AÇO PARA TRANSPORTE DE ÁGUA - CHI DIURNO. AF_06/2014	CHI	0,0030000	32,52	0,09
Composição Auxiliar	91534	SINAPI	COMPACTADOR DE SOLOS DE PERCUSSÃO (SOQUETE) COM MOTOR A GASOLINA 4 TEMPOS, POTÊNCIA 4 CV - CHI DIURNO. AF_08/2015	CHI	0,2540000	15,47	3,92
Composição Auxiliar	88316	SINAPI	SERVENTE COM ENCARGOS COMPLEMENTARES	H	0,6590000	11,55	7,61
Insumo	00006079	SINAPI	ARGILA, ARGILA VERMELHA OU ARGILA ARENOSA (RETIRADA NA JAZIDA, SEM TRANSPORTE)	m³	1,2500000	7,06	8,82
			MO sem LS =>	7,54	LS =>	6,10	MO com LS =>
			Valor do BDI =>	5,74			Valor com BDI =>
							32,59
<b>8.2</b>			<b>Descrição</b>	<b>Und</b>	<b>Quant.</b>	<b>Valor Unit</b>	<b>Total</b>
Composição	87642	SINAPI	CONTRAPISO TRAÇO 1:4, ESPESURA 4CM.	m²	1,0000000	32,48	32,48
Composição Auxiliar	87373	SINAPI	ARGAMASSA TRAÇO 1:4 (EM VOLUME DE CIMENTO E AREIA MÉDIA ÚMIDA) PARA CONTRAPISO, PREPARO MANUAL. AF_08/2019	m³	0,0530000	391,92	20,77
Composição Auxiliar	88316	SINAPI	SERVENTE COM ENCARGOS COMPLEMENTARES	H	0,1800000	11,55	2,07
Composição Auxiliar	88309	SINAPI	PEDREIRO COM ENCARGOS COMPLEMENTARES	H	0,3600000	15,53	5,59
Insumo	00007334	SINAPI	ADITIVO ADESIVO LIQUIDO PARA ARGAMASSAS DE REVESTIMENTOS CIMENTICIOS	L	0,4350000	8,76	3,81
Insumo	00001379	SINAPI	CIMENTO PORTLAND COMPOSTO CP II-32	KG	0,5000000	0,48	0,24
			MO sem LS =>	6,78	LS =>	5,47	MO com LS =>
							12,25

  
**SERVCON EMPREENDIMENTOS EIRELI, CNPJ: 23.579.268/0001-25 INS. EST. 124784852**  
**AV. SIMPLÍCIO MOREIRA, Nº2003, CENTRO, JOÃO LISBOA/MA, CEP: 65922-000**  
**E-MAIL: [SERVCONJL@GMAIL.COM](mailto:SERVCONJL@GMAIL.COM) FONE: 99133-3186**





Valor do BDI => 6,94 Valor com BDI => 39,42

8.3	Código	Banco	Descrição	Tipo	Und	Quant.	Valor Unit	Total		
Composição	87248	SINAPI	PISO CERÂMICO PARA PISO COM PLACAS TIPO ESMALTADA EXTRA DE DIMENSÕES 35X35 CM COM APLICADA EM AMBIENTES DE ÁREA MAIOR QUE 10 M2.	PISO - PISOS	m²	1,0000000	35,60	35,60		
Composição Auxiliar	88256	SINAPI	AZULEJISTA OU LADRILHISTA COM ENCARGOS COMPLEMENTARES	SEDI - SERVIÇOS DIVERSOS	H	0,2400000	18,77	4,50		
Composição Auxiliar	88316	SINAPI	SERVEnte COM ENCARGOS COMPLEMENTARES	SEDI - SERVIÇOS DIVERSOS	H	0,1500000	11,55	1,73		
Insumo	00001381	SINAPI	ARGAMASSA COLANTE AC I PARA CERAMICAS	Material	KG	4,8600000	0,53	2,57		
Insumo	00001287	SINAPI	PISO EM CERAMICA ESMALTADA EXTRA, PEI MAIOR OU IGUAL A 4, FORMATO MENOR OU IGUAL A 2025 CM2	Material	m²	1,0600000	24,59	26,06		
Insumo	00034357	SINAPI	REJUNTE CIMENTICIO, QUALQUER COR	Material	KG	0,2400000	3,09	0,74		
					MO sem LS =>	3,03	LS =>	2,44	MO com LS =>	5,47
					Valor do BDI =>	7,61	Valor com BDI =>			43,21

8.4	Código	Banco	Descrição	Tipo	Und	Quant.	Valor Unit	Total
Composição	92400	SINAPI	PAVIMENTAÇÃO EM BLOCOS INTERTRAVIDOS- PÁTIO ABERTO.	PAVI - PAVIMENTAÇÃO	m²	1,0000000	50,54	50,54
Composição Auxiliar	91277	SINAPI	PLACA VIBRATÓRIA REVERSÍVEL COM MOTOR 4 TEMPOS A GASOLINA, FORÇA CENTRÍFUGA DE 25 KN (2500 KGF), POTÊNCIA 5,5 CV - CHP DIURNO. AF_08/2015	CHP	CHP	0,0069000	6,26	0,04
Composição Auxiliar	91283	SINAPI	CORTADORA DE PISO COM MOTOR 4 TEMPOS A GASOLINA, POTÊNCIA DE 13 HP, COM DISCO DE CORTE DIAMANTADO SEGMENTADO PARA CONCRETO, DIAMETRO DE 350 MM, FURO DE 1" (14 X 1") - CHP DIURNO. AF_08/2015	CHP	CHP	0,0037000	13,76	0,05

SERVCON EMPREENDIMIENTOS EIRELLI, CNPJ: 23.579.268/0001-25 INS. EST. 124784852  
 AV. SIMPLÍCIO MOREIRA, N°2003, CENTRO, JOÃO LISBOA/MA, CEP: 65922-000  
 E-MAIL: [SERVCONJL@GMAIL.COM](mailto:SERVCONJL@GMAIL.COM) FONE: 99133-3186



*[Handwritten signature]*



Composição Auxiliar	91285	SINAPI	CORTADORA DE PISO COM MOTOR 4 TEMPOS A GASOLINA, POTÊNCIA DE 13 HP, COM DISCO DE CORTE DIAMANTADO SEGMENTADO PARA CONCRETO, DIÂMETRO DE 350 MM, FURO DE 1" (14 X 1") - CHI DIURNO. AF_08/2015	CHI	0,1696000	0,34	0,05
Composição Auxiliar	91278	SINAPI	PLACA VIBRATÓRIA REVERSÍVEL COM MOTOR 4 TEMPOS A GASOLINA, FORÇA CENTRÍFUGA DE 25 KN (2500 KGF), POTÊNCIA 5,5 CV - CHI DIURNO. AF_08/2015	CHI	0,1665000	0,38	0,06
Composição Auxiliar	88260	SINAPI	CALCETEIRO COM ENCARGOS COMPLEMENTARES	H	0,3467000	15,50	5,37
Composição Auxiliar	88316	SINAPI	SERVELENTE COM ENCARGOS COMPLEMENTARES	H	0,3467000	11,55	4,00
Insumo	00000370	SINAPI	AREIA MEDIA - POSTO JAZIDA/FORNECEDOR (RETIRADO NA JAZIDA, SEM TRANSPORTE)	m³	0,0568000	34,41	1,95
Insumo	00040524	SINAPI	BLOQUETE/PISO INTERTRAVADO DE CONCRETO - MODELO ONDA/16 FACES/RETANGULAR/TIJOLINHO/PAVER/HOLANDES/PARALELEPIPEDO, 20 CM X 10 CM, E = 10 CM, RESISTENCIA DE 35 MPA (NBR 9781), COR NATURAL	m²	1,0031000	38,42	38,53
Insumo	00004741	SINAPI	PO DE PEDRA (POSTO PEDREIRA/FORNECEDOR, SEM FRETE)	m³	0,0109000	45,54	0,49
				MO sem LS =>	4,44	LS =>	8,03
				Valor do BDI =>	10,81	Valor com BDI =>	61,35
<b>8.5</b>	<b>Código</b>	<b>Banco</b>	<b>Descrição</b>	<b>Und</b>	<b>Quant.</b>	<b>Valor Unit</b>	<b>Total</b>
Composição	94990	SINAPI	EXECUÇÃO DE CALÇADA DE PROTEÇÃO.	m³	1,0000000	451,77	451,77
Composição Auxiliar	94964	SINAPI	CONCRETO FCK = 20MPA, TRAÇO 1:2,7:3 (CIMENTO/ AREIA MÉDIA/ BRITA 1) - PREPARO MECÂNICO COM BETONEIRA 400 L. AF_07/2016	m³	1,2130000	262,82	318,80
Composição Auxiliar	88262	SINAPI	CARPINTEIRO DE FORMAS COM ENCARGOS COMPLEMENTARES	H	2,2560000	15,37	34,67

*[Handwritten signature]*

SERVCON EMPREENDIMENTOS EIRELI, CNPJ: 23.579.268/0001-25 INS. EST. 124784852  
 AV. SIMPLÍCIO MOREIRA, Nº2003, CENTRO, JOÃO LISBOA/MA, CEP: 65922-000  
 E-MAIL: [SERVCONJL@GMAIL.COM](mailto:SERVCONJL@GMAIL.COM) FONE: 99133-3186





Composição Auxiliar	88309	SINAPI	PEDREIRO COM ENCARGOS COMPLEMENTARES	SEDI - SERVIÇOS DIVERSOS	H	1,9830000	15,53	30,79
Composição Auxiliar	88316	SINAPI	SERVELENTE COM ENCARGOS COMPLEMENTARES	SEDI - SERVIÇOS DIVERSOS	H	4,2390000	11,55	48,96
Insumo	00004517	SINAPI	SARRAFO *2,5 X 7,5* CM EM PINUS, MISTA OU EQUIVALENTE DA REGIAO - BRUTA	Material	M	2,0000000	1,80	3,60
Insumo	00004460	SINAPI	SARRAFO NAO APARELHADO *2,5 X 10* CM, EM MACARANDUBA, ANGELIM OU EQUIVALENTE DA REGIAO - BRUTA	Material	M	2,5000000	5,98	14,95
			MO sem LS =>		LS =>	68,62	MO com LS =>	153,53
			Valor do BDI =>			96,63	Valor com BDI =>	548,40

9.1	Código	Banco	Descrição	Tipo	Und	Quant.	Valor Unit	Total
Composição	95635	SINAPI	HIDRÔMETRO - KIT CAVALETE SIMPLES 25"	INHI - INSTALAÇÕES HIDROS SANITÁRIAS	UN	1,0000000	111,46	111,46
Composição Auxiliar	88248	SINAPI	AUXILIAR DE ENCANADOR OU BOMBEIRO HIDRÁULICO COM ENCARGOS COMPLEMENTARES	SEDI - SERVIÇOS DIVERSOS	H	1,7025000	11,23	19,11
Composição Auxiliar	88267	SINAPI	ENCANADOR OU BOMBEIRO HIDRÁULICO COM ENCARGOS COMPLEMENTARES	SEDI - SERVIÇOS DIVERSOS	H	1,7025000	15,18	25,84
Insumo	00020080	SINAPI	ADESIVO PLÁSTICO PARA PVC, FRASCO COM 175 GR	Material	UN	0,3060000	13,49	4,12
Insumo	00003729	SINAPI	KIT CAVALETE, PVC, COM REGISTRO, PARA HIDROMETRO, BITOLAS 1/2" OU 3/4" - COMPLETO	Material	UN	1,0000000	59,27	59,27
Insumo	00038383	SINAPI	LIXA D'ÁGUA EM FOLHA, GRAO 100	Material	UN	0,3960000	1,20	0,47
Insumo	00020083	SINAPI	SOLUCAO LIMPADORA PARA PVC, FRASCO COM 1000 CM3	Material	UN	0,0720000	36,92	2,65
			MO sem LS =>		LS =>	17,61	MO com LS =>	39,40
			Valor do BDI =>			23,84	Valor com BDI =>	135,30





SERVCON EMPREENDIMENTOS EIRELI, CNPJ: 23.579.268/0001-25 INS. EST. 124784852  
 AV. SIMPLÍCIO MOREIRA, N°2003, CENTRO, JOÃO LISBOA/MA, CEP: 65922-000  
 E-MAIL: [SERVCONJL@GMAIL.COM](mailto:SERVCONJL@GMAIL.COM) FONE: 99133-3186



9.2	Código	Banco	Descrição	Tipo	Und	Quant.	Valor Unit	Total
Composição	89357	SINAPI	TUBO DE PVC SOLDÁVEL MORRON, INCL CONEXÕES DIAM. 32MM	INHI - INSTALAÇÕES HIDROS SANITÁRIAS	M	1,0000000	18,53	18,53
Composição Auxiliar	88248	SINAPI	AUXILIAR DE ENCANADOR OU BOMBEIRO HIDRÁULICO COM ENCARGOS COMPLEMENTARES	SEDI - SERVIÇOS DIVERSOS	H	0,4400000	11,23	4,94
Composição Auxiliar	88267	SINAPI	ENCANADOR OU BOMBEIRO HIDRÁULICO COM ENCARGOS COMPLEMENTARES	SEDI - SERVIÇOS DIVERSOS	H	0,4400000	15,18	6,67
Insumo	00038383	SINAPI	LIXA D'AGUA EM FOLHA, GRAO 100	Material	UN	0,1470000	1,20	0,17
Insumo	00009869	SINAPI	TUBO PVC, SOLDÁVEL, DN 32 MM, AGUA FRIA (NBR-5648)	Material	M	1,0610000	6,37	6,75
				MO sem LS =>	5,63	LS =>	4,55	MO com LS =>
				Valor do BDI =>	3,96			Valor com BDI =>
								10,18
								22,49

9.3	Código	Banco	Descrição	Tipo	Und	Quant.	Valor Unit	Total
Composição	89356	SINAPI	TUBO DE PVC SOLDÁVEL MORRON, INCL CONEXÕES DIAM. 25MM	INHI - INSTALAÇÕES HIDROS SANITÁRIAS	M	1,0000000	12,89	12,89
Composição Auxiliar	88248	SINAPI	AUXILIAR DE ENCANADOR OU BOMBEIRO HIDRÁULICO COM ENCARGOS COMPLEMENTARES	SEDI - SERVIÇOS DIVERSOS	H	0,3690000	11,23	4,14
Composição Auxiliar	88267	SINAPI	ENCANADOR OU BOMBEIRO HIDRÁULICO COM ENCARGOS COMPLEMENTARES	SEDI - SERVIÇOS DIVERSOS	H	0,3690000	15,18	5,60
Insumo	00038383	SINAPI	LIXA D'AGUA EM FOLHA, GRAO 100	Material	UN	0,1230000	1,20	0,14
Insumo	00009868	SINAPI	TUBO PVC, SOLDÁVEL, DN 25 MM, AGUA FRIA (NBR-5648)	Material	M	1,0610000	2,84	3,01
				MO sem LS =>	4,72	LS =>	3,81	MO com LS =>
				Valor do BDI =>	2,75			Valor com BDI =>
								8,53
								15,64





**SERVCON EMPREENDIMENTOS EIRELI, CNPJ: 23.579.268/0001-25 INS. EST. 124784852**  
**AV. SIMPLÍCIO MOREIRA, Nº2003, CENTRO, JOÃO LISBOA/MA, CEP: 65922-000**  
**E-MAIL: [SERVCONJL@GMAIL.COM](mailto:SERVCONJL@GMAIL.COM) FONE: 99133-3186**



9.4	Código	Banco	Descrição	Tipo	Und	Quant.	Valor Unit	Total
Composição	89349	SINAPI	REGISTRO DE PRESSÃO COM CONOPLA DIAM. 25MM (3/4")	INHI - INSTALAÇÕES HIDROS SANITÁRIAS	UN	1,0000000	17,15	17,15
Composição Auxiliar	88248	SINAPI	AUXILIAR DE ENCANADOR OU BOMBEIRO HIDRÁULICO COM ENCARGOS COMPLEMENTARES	SEDI - SERVIÇOS DIVERSOS	H	0,2000000	11,23	2,24
Composição Auxiliar	88267	SINAPI	ENCANADOR OU BOMBEIRO HIDRÁULICO COM ENCARGOS COMPLEMENTARES	SEDI - SERVIÇOS DIVERSOS	H	0,2000000	15,18	3,03
Insumo	00003148	SINAPI	FITA VEDA ROSCA EM ROLOS DE 18 MM X 50 M (L X C)	Material	UN	0,0130000	8,68	0,11
Insumo	00011752	SINAPI	REGISTRO PRESSAO BRUTO EM LATAO FORJADO, BITOLA 1/2 " (REF 1400)	Material	UN	1,0000000	11,77	11,77
				MO sem LS =>	2,56	LS =>	2,07	MO com LS =>
				Valor do BDI =>	3,66			Valor com BDI =>
								4,63
								20,81

9.5	Código	Banco	Descrição	Tipo	Und	Quant.	Valor Unit	Total
Composição	89352	SINAPI	REGISTRO DE GAVETA BRUTO DIAM. 50MM (2")	INHI - INSTALAÇÕES HIDROS SANITÁRIAS	UN	1,0000000	21,97	21,97
Composição Auxiliar	88248	SINAPI	AUXILIAR DE ENCANADOR OU BOMBEIRO HIDRÁULICO COM ENCARGOS COMPLEMENTARES	SEDI - SERVIÇOS DIVERSOS	H	0,2000000	11,23	2,24
Composição Auxiliar	88267	SINAPI	ENCANADOR OU BOMBEIRO HIDRÁULICO COM ENCARGOS COMPLEMENTARES	SEDI - SERVIÇOS DIVERSOS	H	0,2000000	15,18	3,03
Insumo	00003148	SINAPI	FITA VEDA ROSCA EM ROLOS DE 18 MM X 50 M (L X C)	Material	UN	0,0130000	8,68	0,11
Insumo	00006020	SINAPI	REGISTRO GAVETA BRUTO EM LATAO FORJADO, BITOLA 1/2 " (REF 1509)	Material	UN	1,0000000	16,59	16,59
				MO sem LS =>	2,56	LS =>	2,07	MO com LS =>
				Valor do BDI =>	4,69			Valor com BDI =>
								4,63
								26,66



**SERVCON EMPREENDIMENTOS EIRELI, CNPJ: 23.579.268/0001-25 INS. EST. 124784852**  
**AV. SIMPLÍCIO MOREIRA, Nº2003, CENTRO, JOÃO LISBOA/MA, CEP: 65922-000**  
**E-MAIL: [SERVCONJL@GMAIL.COM](mailto:SERVCONJL@GMAIL.COM) FONE: 99133-3186**



9.6	Código	Banco	Descrição	Tipo	Und	Quant.	Valor Unit	Total	
Composição	89711	SINAPI	TUBO DE PVC BRANCO PARA ESGOTO DIAM. 40MM	INHI - INSTALAÇÕES HIDROS SANITÁRIAS	M	1,0000000	11,81	11,81	
Composição Auxiliar	88248	SINAPI	AUXILIAR DE ENCANADOR OU BOMBEIRO HIDRÁULICO COM ENCARGOS COMPLEMENTARES	SEDI - SERVIÇOS DIVERSOS	H	0,3000000	11,23	3,36	
Composição Auxiliar	88267	SINAPI	ENCANADOR OU BOMBEIRO HIDRÁULICO COM ENCARGOS COMPLEMENTARES	SEDI - SERVIÇOS DIVERSOS	H	0,3000000	15,18	4,55	
Insumo	00038383	SINAPI	LIXA D'AGUA EM FOLHA, GRAO 100	Material	UN	0,1000000	1,20	0,12	
Insumo	00009835	SINAPI	TUBO PVC SERIE NORMAL, DN 40 MM, PARA ESGOTO PREDIAL (NBR 5688)	Material	M	1,0500000	3,60	3,78	
				MO sem LS =>	3,84	LS =>	3,10	MO com LS =>	6,94
				Valor do BDI =>	2,52			Valor com BDI =>	14,33

9.7	Código	Banco	Descrição	Tipo	Und	Quant.	Valor Unit	Total
Composição	89712	SINAPI	TUBO DE PVC BRANCO PARA ESGOTO DIAM. 50MM	INHI - INSTALAÇÕES HIDROS SANITÁRIAS	M	1,0000000	17,63	17,63
Composição Auxiliar	88248	SINAPI	AUXILIAR DE ENCANADOR OU BOMBEIRO HIDRÁULICO COM ENCARGOS COMPLEMENTARES	SEDI - SERVIÇOS DIVERSOS	H	0,3800000	11,23	4,26
Composição Auxiliar	88267	SINAPI	ENCANADOR OU BOMBEIRO HIDRÁULICO COM ENCARGOS COMPLEMENTARES	SEDI - SERVIÇOS DIVERSOS	H	0,3800000	15,18	5,76
Insumo	00000122	SINAPI	ADESIVO PLASTICO PARA PVC, FRASCO COM 850 GR	Material	UN	0,0108000	42,52	0,45
Insumo	00038383	SINAPI	LIXA D'AGUA EM FOLHA, GRAO 100	Material	UN	0,1270000	1,20	0,15
Insumo	00020083	SINAPI	SOLUCAO LIMPADORA PARA PVC, FRASCO COM 1000 CM3	Material	UN	0,0163000	36,92	0,60



**SERVCON EMPREENDIMENTOS EIRELI, CNPJ: 23.579.268/0001-25 INS. EST. 124784852**  
**AV. SIMPLÍCIO MOREIRA, Nº2003, CENTRO, JOÃO LISBOA/MA, CEP: 65922-000**  
**E-MAIL: [SERVCONJL@GMAIL.COM](mailto:SERVCONJL@GMAIL.COM) FONE: 99133-3186**






Insumo	00009838	SINAPI	TUBO PVC SERIE NORMAL, DN 50 MM, PARA ESGOTO PREDIAL (NBR 5688)	Material	M	1,05000000	6,11	6,41
			MO sem LS =>		LS =>	3,92	MO com LS =>	8,78
			Valor do BDI =>			3,77	Valor com BDI =>	21,40

9.8	Código	Banco	Descrição	Tipo	Und	Quant.	Valor Unit	Total
Composição	89714	SINAPI	TUBO DE PVC BRANCO PARA ESGOTO DIAM. 100MM	INHI - INSTALAÇÕES HIDROS SANITÁRIAS	M	1,00000000	34,00	34,00
Composição Auxiliar	88248	SINAPI	AUXILIAR DE ENCANADOR OU BOMBEIRO HIDRÁULICO COM ENCARGOS COMPLEMENTARES	SEDI - SERVIÇOS DIVERSOS	H	0,74000000	11,23	8,31
Composição Auxiliar	88267	SINAPI	ENCANADOR OU BOMBEIRO HIDRÁULICO COM ENCARGOS COMPLEMENTARES	SEDI - SERVIÇOS DIVERSOS	H	0,74000000	15,18	11,23
Insumo	00000122	SINAPI	ADESIVO PLASTICO PARA PVC, FRASCO COM 850 GR	Material	UN	0,03630000	42,52	1,54
Insumo	00038383	SINAPI	LIXA D'AGUA EM FOLHA, GRAO 100	Material	UN	0,24700000	1,20	0,29
Insumo	00020083	SINAPI	SOLUCAO LIMPADORA PARA PVC, FRASCO COM 1000 CM3	Material	UN	0,05930000	36,92	2,18
Insumo	00009836	SINAPI	TUBO PVC SERIE NORMAL, DN 100 MM, PARA ESGOTO PREDIAL (NBR 5688)	Material	M	1,05000000	9,96	10,45
			MO sem LS =>		LS =>	7,65	MO com LS =>	17,12
			Valor do BDI =>			7,27	Valor com BDI =>	41,27

9.9	Código	Banco	Descrição	Tipo	Und	Quant.	Valor Unit	Total
Composição	89724	SINAPI	JOELHO DE PVC BRANCO PARA ESGOTO DIAM. 40MM.	INHI - INSTALAÇÕES HIDROS SANITÁRIAS	UN	1,00000000	6,11	6,11

  
 COMISSÃO DE LICITAÇÃO  
 Fis. 1656  
 Rubrica

**SERVCON EMPREENDIMENTOS EIRELI, CNPJ: 23.579.268/0001-25 INS. EST. 124784852**  
**AV. SIMPLÍCIO MOREIRA, N°2003, CENTRO, JOÃO LISBOA/MA, CEP: 65922-000**  
**E-MAIL: [SERVCONJL@GMAIL.COM](mailto:SERVCONJL@GMAIL.COM) FONE: 99133-3186**



Composição Auxiliar	88267	SINAPI	ENCANADOR OU BOMBEIRO HIDRÁULICO COM ENCARGOS COMPLEMENTARES	SEDI - SERVIÇOS DIVERSOS	H	0,1000000	15,18	1,51	
Composição Auxiliar	88248	SINAPI	AUXILIAR DE ENCANADOR OU BOMBEIRO HIDRÁULICO COM ENCARGOS COMPLEMENTARES	SEDI - SERVIÇOS DIVERSOS	H	0,1000000	11,23	1,12	
Insumo	00000122	SINAPI	ADESIVO PLÁSTICO PARA PVC, FRASCO COM 850 GR	Material	UN	0,0099000	42,52	0,42	
Insumo	00003517	SINAPI	JOELHO PVC, SOLDÁVEL, 90 GRAUS, DN 40 MM, PARA ESGOTO PREDIAL	Material	UN	1,0000000	2,49	2,49	
Insumo	00038383	SINAPI	LIXA D'ÁGUA EM FOLHA, GRAO 100	Material	UN	0,0210000	1,20	0,02	
Insumo	00020083	SINAPI	SOLUÇÃO LIMPADORA PARA PVC, FRASCO COM 1000 CM3	Material	UN	0,0150000	36,92	0,55	
				MO sem LS =>	1,28	LS =>	1,03	MO com LS =>	2,31
				Valor do BDI =>	1,30	Valor com BDI =>		7,41	

9.10	Código	Banco	Descrição	Tipo	Und	Quant.	Valor Unit	Total
Composição	89731	SINAPI	JOELHO DE PVC BRANCO PARA ESGOTO DIAM. 50MM.	INHI - INSTALAÇÕES HIDROS SANITÁRIAS	UN	1,0000000	6,62	6,62
Composição Auxiliar	88248	SINAPI	AUXILIAR DE ENCANADOR OU BOMBEIRO HIDRÁULICO COM ENCARGOS COMPLEMENTARES	SEDI - SERVIÇOS DIVERSOS	H	0,1300000	11,23	1,45
Composição Auxiliar	88267	SINAPI	ENCANADOR OU BOMBEIRO HIDRÁULICO COM ENCARGOS COMPLEMENTARES	SEDI - SERVIÇOS DIVERSOS	H	0,1300000	15,18	1,97
Insumo	00000296	SINAPI	ANEL BORRACHA PARA TUBO ESGOTO PREDIAL DN 50 MM (NBR 5688)	Material	UN	1,0000000	1,18	1,18
Insumo	00003526	SINAPI	JOELHO PVC, SOLDÁVEL, 90 GRAUS, DN 50 MM, PARA ESGOTO PREDIAL	Material	UN	1,0000000	1,71	1,71
Insumo	00020078	SINAPI	PASTA LUBRIFICANTE PARA TUBOS E CONEXÕES COM JUNTA ELÁSTICA (USO EM PVC, ACO, POLIETILENO E OUTROS) (DE *400* G)	Material	UN	0,0200000	15,57	0,31

COMIS. Fls. 1657  
  
 Rubrica


**SERVCON EMPREENDIMENTOS EIRELI, CNPJ: 23.579.268/0001-25 INS. EST. 124784852**  
**AV. SIMPLÍCIO MOREIRA, Nº2003, CENTRO, JOÃO LISBOA/MA, CEP: 65922-000**  
**E-MAIL: [SERVCONJL@GMAIL.COM](mailto:SERVCONJL@GMAIL.COM) FONE: 99133-3186**



MO sem LS => 1,66 LS => 1,34 MO com LS => 3,00  
 Valor do BDI => 1,41 Valor com BDI => 8,03

9.11	Código	Banco	Descrição	Tipo	Und	Quant.	Valor Unit	Total	
Composição	89744	SINAPI	JOELHO DE PVC BRANCO PARA ESGOTO DIAM. 100MM.	INHI - INSTALAÇÕES HIDROS SANITÁRIAS	UN	1,0000000	15,06	15,06	
Composição Auxiliar	88248	SINAPI	AUXILIAR DE ENCANADOR OU BOMBEIRO HIDRÁULICO COM ENCARGOS COMPLEMENTARES	SEDI - SERVIÇOS DIVERSOS	H	0,2500000	11,23	2,80	
Composição Auxiliar	88267	SINAPI	ENCANADOR OU BOMBEIRO HIDRÁULICO COM ENCARGOS COMPLEMENTARES	SEDI - SERVIÇOS DIVERSOS	H	0,2500000	15,18	3,79	
Insumo	00000301	SINAPI	ANEL BORRACHA PARA TUBO ESGOTO PREDIAL, DN 100 MM (NBR 5688)	Material	UN	1,0000000	2,10	2,10	
Insumo	00003520	SINAPI	JOELHO PVC, SOLDAVEL, PB, 90 GRAUS, DN 100 MM, PARA ESGOTO PREDIAL	Material	UN	1,0000000	5,66	5,66	
Insumo	00020078	SINAPI	PASTA LUBRIFICANTE PARA TUBOS E CONEXOES COM JUNTA ELASTICA (USO EM PVC, ACO, POLIETILENO E OUTROS) ( DE *400* G)	Material	UN	0,0460000	15,57	0,71	
				MO sem LS =>	3,20	LS =>	2,58	MO com LS =>	5,78
				Valor do BDI =>	3,22			Valor com BDI =>	18,28

9.12	Código	Banco	Descrição	Tipo	Und	Quant.	Valor Unit	Total
Composição	89797	SINAPI	JUNÇÃO DE PVC BRANCO PARA ESGOTO 100X40MM.	INHI - INSTALAÇÕES HIDROS SANITÁRIAS	UN	1,0000000	29,06	29,06
Composição Auxiliar	88248	SINAPI	AUXILIAR DE ENCANADOR OU BOMBEIRO HIDRÁULICO COM ENCARGOS COMPLEMENTARES	SEDI - SERVIÇOS DIVERSOS	H	0,3300000	11,23	3,70



SERVCON EMPREENDIMENTOS EIRELI, CNPJ: 23.579.268/0001-25 INS. EST. 124784852  
 AV SIMPLÍCIO MOREIRA, N°2003, CENTRO, JOÃO LISBOA/MA, CEP: 65922-000  
 E-MAIL: [SERVCONJL@GMAIL.COM](mailto:SERVCONJL@GMAIL.COM) FONE: 99133-3186

*[Handwritten signature]*



Composição Auxiliar	88267 SINAPI	ENCANADOR OU BOMBEIRO HIDRÁULICO COM ENCARGOS COMPLEMENTARES	SEDI - SERVIÇOS DIVERSOS	H	0,33000000	15,18	5,00	
Insumo	00000301 SINAPI	ANEL BORRACHA PARA TUBO ESGOTO PREDIAL, DN 100 MM (NBR 5688)	Material	UN	2,00000000	2,10	4,20	
Insumo	00003670 SINAPI	JUNCAO SIMPLES, PVC, 45 GRAUS, DN 100 X 100 MM, SERIE NORMAL PARA ESGOTO PREDIAL	Material	UN	1,00000000	14,73	14,73	
Insumo	00020078 SINAPI	PASTA LUBRIFICANTE PARA TUBOS E CONEXOES COM JUNTA ELASTICA (USO EM PVC, ACO, POLIETILENO E OUTROS) ( DE *400* G)	Material	UN	0,09200000	15,57	1,43	
			MO sem LS =>	4,22	LS =>	3,41	MO com LS =>	7,63
			Valor do BDI =>	6,21			Valor com BDI =>	35,27

9.13	Código Banco	Descrição	Tipo	Und	Quant.	Valor Unit	Total	
Composição	89796 SINAPI	TE PVC BRANCO PARA ESGOTO DIAM. 40MM.	INHI - INSTALAÇÕES HIDROS SANITÁRIAS	UN	1,00000000	25,20	25,20	
Composição Auxiliar	88267 SINAPI	ENCANADOR OU BOMBEIRO HIDRÁULICO COM ENCARGOS COMPLEMENTARES	SEDI - SERVIÇOS DIVERSOS	H	0,33000000	15,18	5,00	
Composição Auxiliar	88248 SINAPI	AUXILIAR DE ENCANADOR OU BOMBEIRO HIDRÁULICO COM ENCARGOS COMPLEMENTARES	SEDI - SERVIÇOS DIVERSOS	H	0,33000000	11,23	3,70	
Insumo	00000301 SINAPI	ANEL BORRACHA PARA TUBO ESGOTO PREDIAL, DN 100 MM (NBR 5688)	Material	UN	2,00000000	2,10	4,20	
Insumo	00020078 SINAPI	PASTA LUBRIFICANTE PARA TUBOS E CONEXOES COM JUNTA ELASTICA (USO EM PVC, ACO, POLIETILENO E OUTROS) ( DE *400* G)	Material	UN	0,09200000	15,57	1,43	
Insumo	00007091 SINAPI	TE SANITARIO, PVC, DN 100 X 100 MM, SERIE NORMAL, PARA ESGOTO PREDIAL	Material	UN	1,00000000	10,87	10,87	
			MO sem LS =>	4,22	LS =>	3,41	MO com LS =>	7,63
			Valor do BDI =>	5,39			Valor com BDI =>	30,59

COMISSÃO DE LICITAÇÃO  
Fls. 1659  
Rubrica

**SERVCON EMPREENDIMENTOS EIRELI, CNPJ: 23.579.268/0001-25 INS. EST. 124784852**  
**AV. SIMPLÍCIO MOREIRA, N°2003, CENTRO, JOÃO LISBOA/MA, CEP: 65922-000**  
**E-MAIL: [SERVCONJL@GMAIL.COM](mailto:SERVCONJL@GMAIL.COM) FONE: 99133-3186**



9.14	Código	Banco	Descrição	Tipo	Und	Quant.	Valor Unit	Total
Composição	89482	SINAPI	CAIXA SIFONADA.	INHI - INSTALAÇÕES HIDROS SANITÁRIAS	UN	1,0000000	15,32	15,32
Composição Auxiliar	88267	SINAPI	ENCANADOR OU BOMBEIRO HIDRÁULICO COM ENCARGOS COMPLEMENTARES	SEDI - SERVIÇOS DIVERSOS	H	0,1350000	15,18	2,04
Composição Auxiliar	88248	SINAPI	AUXILIAR DE ENCANADOR OU BOMBEIRO HIDRÁULICO COM ENCARGOS COMPLEMENTARES	SEDI - SERVIÇOS DIVERSOS	H	0,1350000	11,23	1,51
Insumo	00020085	SINAPI	ANEL BORRACHA, DN 50 MM, PARA TUBO SERIE REFORCADA ESGOTO PREDIAL	Material	UN	1,0000000	1,06	1,06
Insumo	00000122	SINAPI	ADESIVO PLASTICO PARA PVC, FRASCO COM 850 GR	Material	UN	0,0148000	42,52	0,62
Insumo	00005103	SINAPI	CAIXA SIFONADA PVC, 100 X 100 X 50 MM, COM GRELHA REDONDA BRANCA	Material	UN	1,0000000	8,91	8,91
Insumo	00038383	SINAPI	LIXA D'AGUA EM FOLHA, GRAO 100	Material	UN	0,0365000	1,20	0,04
Insumo	00020078	SINAPI	PASTA LUBRIFICANTE PARA TUBOS E CONEXOES COM JUNTA ELASTICA (USO EM PVC, ACO, POLIETILENO E OUTROS) ( DE *400* G)	Material	UN	0,0200000	15,57	0,31
Insumo	00020083	SINAPI	SOLUCAO LIMPADORA PARA PVC, FRASCO COM 1000 CM3	Material	UN	0,0225000	36,92	0,83
				MO sem LS =>	1,72	LS =>	MO com LS =>	3,11
				Valor do BDI =>	3,27		Valor com BDI =>	18,59

9.15	Código	Banco	Descrição	Tipo	Und	Quant.	Valor Unit	Total
Composição	89495	SINAPI	RALO SIFONADO.	INHI - INSTALAÇÕES HIDROS SANITÁRIAS	UN	1,0000000	5,99	5,99
Composição Auxiliar	88267	SINAPI	ENCANADOR OU BOMBEIRO HIDRÁULICO COM ENCARGOS COMPLEMENTARES	SEDI - SERVIÇOS DIVERSOS	H	0,0350000	15,18	0,53



**SERVCON EMPREENDIMENTOS EIRELI, CNPJ: 23.579.268/0001-25 INS. EST. 124784852**  
**AV. SIMPLÍCIO MOREIRA, N°2003, CENTRO, JOÃO LISBOA/MA, CEP: 65922-000**  
**E-MAIL: [SERVCONJL@GMAIL.COM](mailto:SERVCONJL@GMAIL.COM) FONE: 99133-3186**



Composição Auxiliária	Código	SINAPI	AUXILIAR DE ENCANADOR OU BOMBEIRO HIDRÁULICO COM ENCARGOS COMPLEMENTARES	SEDI - SERVIÇOS DIVERSOS	H	0,0350000	11,23	0,39
Insumo	00000122	SINAPI	ADESIVO PLÁSTICO PARA PVC, FRASCO COM 850 GR	Material	UN	0,0049000	42,52	0,20
Insumo	00038383	SINAPI	LIXA D'ÁGUA EM FOLHA, GRAO 100	Material	UN	0,0120000	1,20	0,01
Insumo	00011741	SINAPI	RALO SIFONADO PVC CILÍNDRICO, 100 X 40 MM, COM GRELHA REDONDA BRANCA	Material	UN	1,0000000	4,59	4,59
Insumo	00020083	SINAPI	SOLUÇÃO LIMPADORA PARA PVC, FRASCO COM 1000 CM3	Material	UN	0,0075000	36,92	0,27
			MO sem LS =>	0,44	LS =>	0,36	MO com LS =>	0,80
			Valor do BDI =>	1,28			Valor com BDI =>	7,27

9.16	Código	Banco	Descrição	Tipo	Und	Quant.	Valor Unit	Total
Composição Auxiliária	98110	SINAPI	CAIXA DE INSPEÇÃO DE ESGOTO EM ALVENARIA 40X40X60CM.	INHI - INSTALAÇÕES HIDROSANITÁRIAS	UN	1,0000000	303,84	303,84
Composição Auxiliária	101618	SINAPI	PREPARO DE FUNDO DE VALA COM LARGURA MENOR QUE 1,5 M, COM CAMADA DE AREIA, LANÇAMENTO MANUAL. AF_08/2020	MOVT - MOVIMENTO DE TERRA	m³	0,0141000	106,73	1,50
Composição Auxiliária	88309	SINAPI	PEDREIRO COM ENCARGOS COMPLEMENTARES	SEDI - SERVIÇOS DIVERSOS	H	0,3474000	15,53	5,39
Composição Auxiliária	88316	SINAPI	SERVENTE COM ENCARGOS COMPLEMENTARES	SEDI - SERVIÇOS DIVERSOS	H	0,3474000	11,55	4,01
Insumo	00035277	SINAPI	CAIXA DE GORDURA EM PVC, DIÂMETRO MÍNIMO 300 MM, DIÂMETRO DE SAÍDA 100 MM, CAPACIDADE APROXIMADA 18 LITROS, COM TAMPA	Material	UN	1,0000000	292,94	292,94
			MO sem LS =>	4,91	LS =>	3,97	MO com LS =>	8,88
			Valor do BDI =>	64,99			Valor com BDI =>	368,83


9.17	Código	Banco	Descrição	Tipo	Und	Quant.	Valor Unit	Total



SERVCON EMPREENDIMENTOS EIRELI, CNPJ: 23.579.268/0001-25 INS. EST. 124784852  
 AV. SIMPLÍCIO MOREIRA, N°2003, CENTRO, JOÃO LISBOA/MA, CEP: 65922-000  
 E-MAIL: [SERVCONJL@GMAIL.COM](mailto:SERVCONJL@GMAIL.COM) FONE: 99133-3186



Composição	98053 SINAPI	INHI - INSTALAÇÕES HIDROS SANITÁRIAS	UN	1,0000000	2.087,73	2.087,73
Composição Auxiliar	5678 SINAPI	TANQUE SÉPTICO CIRCULAR, EM CONCRETO PRÉ-MOLDADO, DIÂMETRO INTERNO = 1,40 M, ALTURA INTERNA = 2,50 M, VOLUME ÚTIL: 3463,6 L (PARA 13 CONTRIBUÍNTES).	CHP	0,3959000	75,83	30,02
Composição Auxiliar	5679 SINAPI	RETROSCAVADEIRA SOBRE RODAS COM CARREGADEIRA, TRACÇÃO 4X4, POTÊNCIA LÍQ. 88 HP, CAÇAMBA CARREG. CAP. MÍN. 1 M3, CAÇAMBA RETRO CAP. 0,26 M3, PESO OPERACIONAL MÍN. 6.674 KG, PROFUNDIDADE ESCAVAÇÃO MÁX. 4,37 M - CHP DIURNO. AF_06/2014	CHI	1,3316000	33,46	44,55
Composição Auxiliar	97738 SINAPI	PEÇA CIRCULAR PRÉ-MOLDADA, VOLUME DE CONCRETO DE 10 A 30 LITROS, TAXA DE FIBRA DE POLIPROPILENO APROXIMADA DE 6 KG/M³. AF_01/2018_P	m²	0,0154000	2.649,63	40,80
Composição Auxiliar	97739 SINAPI	PEÇA CIRCULAR PRÉ-MOLDADA, VOLUME DE CONCRETO DE 30 A 100 LITROS, TAXA DE AÇO APROXIMADA DE 30KG/M³. AF_01/2018	m²	0,1301000	1.637,81	213,07
Composição Auxiliar	101625 SINAPI	PREPARO DE FUNDO DE VALA COM LARGURA MAIOR OU IGUAL A 1,5 M E MENOR QUE 2,5 M, COM CAMADA DE AREIA, LANÇAMENTO MECANIZADO. AF_08/2020	m³	0,2270000	68,52	15,55
Composição Auxiliar	100475 SINAPI	ARGAMASSA TRACO 1:3 (EM VOLUME DE CIMENTO E AREIA MÉDIA UMIDA) COM ADIÇÃO DE IMPERMEABILIZANTE, PREPARO MECÂNICO COM BETONEIRA 400 L. AF_08/2019	m³	0,2459000	424,44	104,36
Composição Auxiliar	88309 SINAPI	PEDREIRO COM ENCARGOS COMPLEMENTARES	H	3,6167000	15,53	56,16
Composição Auxiliar	88316 SINAPI	SERVELENTE COM ENCARGOS COMPLEMENTARES	H	3,6167000	11,55	41,77



**SERVCON EMPREENDIMENTOS EIRELLI, CNPJ: 23.579.268/0001-25 INS. EST. 124784852**  
**AV. SIMPLÍCIO MOREIRA, Nº2003, CENTRO, JOÃO LISBOA/MA, CEP: 65922-000**  
**E-MAIL: [SERVCONJL@GMAIL.COM](mailto:SERVCONJL@GMAIL.COM) FONE: 99133-3186**



Insumo	00012563	SINAPI	ANEL EM CONCRETO ARMADO, LISO, PARA, POCOS DE VISITA, POCOS DE INSPECAO, FOSSAS SEPTICAS E SUMIDOUROS, SEM FUNDO, DIAMETRO INTERNO DE 1,50 M E ALTURA DE 0,50 M	Material	UN	5,0000000	308,29	1.541,45
				MO sem LS =>	LS =>	113,08	MO com LS =>	253,01
				Valor do BDI =>		446,56	Valor com BDI =>	2.534,29

9.18	Código	Banco	Descrição	Tipo	Und	Quant.	Valor Unit	Total
Composição	98053	SINAPI	RESERVATÓRIO DE FIBRA CAP. 1.000 L, INSTALADO.	INHI - INSTALAÇÕES HIDROS SANITÁRIAS	UN	1,0000000	2.087,73	2.087,73
Composição Auxiliar	5678	SINAPI	RETROSCAVADEIRA SOBRE RODAS COM CARREGADEIRA, TRAÇÃO 4X4, POTENCIA LIQ. 88 HP, CAÇAMBA CARREG. CAP. MÍN. 1 M3, CAÇAMBA RETRO CAP. 0,26 M3, PESO OPERACIONAL MÍN. 6.674 KG, PROFUNDIDADE ESCAVAÇÃO MÁX. 4,37 M - CHP DIURNO. AF_06/2014	CHOR - CUSTOS HORÁRIOS DE MÁQUINAS E EQUIPAMENTOS	CHP	0,3959000	75,83	30,02
Composição Auxiliar	5679	SINAPI	RETROSCAVADEIRA SOBRE RODAS COM CARREGADEIRA, TRAÇÃO 4X4, POTENCIA LIQ. 88 HP, CAÇAMBA CARREG. CAP. MÍN. 1 M3, CAÇAMBA RETRO CAP. 0,26 M3, PESO OPERACIONAL MÍN. 6.674 KG, PROFUNDIDADE ESCAVAÇÃO MÁX. 4,37 M - CHI DIURNO. AF_06/2014	CHOR - CUSTOS HORÁRIOS DE MÁQUINAS E EQUIPAMENTOS	CHI	1,3316000	33,46	44,55
Composição Auxiliar	97738	SINAPI	PEÇA CIRCULAR PRÉ-MOLDADA, VOLUME DE CONCRETO DE 10 A 30 LITROS, TAXA DE FIBRA DE POLIPROPILENO APROXIMADA DE 6 KG/M³. AF_01/2018_P	FUES - FUNDAÇÕES E ESTRUTURAS	m³	0,0154000	2.649,63	40,80
Composição Auxiliar	97739	SINAPI	PEÇA CIRCULAR PRÉ-MOLDADA, VOLUME DE CONCRETO DE 30 A 100 LITROS, TAXA DE AÇO APROXIMADA DE 30KG/M³. AF_01/2018	FUES - FUNDAÇÕES E ESTRUTURAS	m³	0,1301000	1.637,81	213,07
Composição Auxiliar	101625	SINAPI	PREPARO DE FUNDO DE VALA COM LARGURA MAIOR OU IGUAL A 1,5 M E MENOR QUE 2,5 M, COM CAMADA DE AREIA, LANÇAMENTO MECANIZADO. AF_08/2020	MOVT - MOVIMENTO DE TERRA	m³	0,2270000	68,52	15,55



SERVCON EMPREENDIMENTOS EIRELI, CNPJ: 23.579.268/0001-25 INS. EST. 124784852  
 AV. SIMPLÍCIO MOREIRA, N°2003, CENTRO, JOÃO LISBOA/MA, CEP: 65922-000  
 E-MAIL: [SERVCONJL@GMAIL.COM](mailto:SERVCONJL@GMAIL.COM) FONE: 99133-3186





Composição Auxiliar	100475	SINAPI	ARGAMASSA TRAÇO 1:3 (EM VOLUME DE CIMENTO E AREIA MÉDIA ÚMIDA) COM ADIÇÃO DE IMPERMEABILIZANTE, PREPARO MECÂNICO COM BETONEIRA 400 L. AF_08/2019	SEDI - SERVIÇOS DIVERSOS	m³	0,2459000	424,44	104,36
Composição Auxiliar	88309	SINAPI	PEDREIRO COM ENCARGOS COMPLEMENTARES	SEDI - SERVIÇOS DIVERSOS	H	3,6167000	15,53	56,16
Composição Auxiliar	88316	SINAPI	SERVENTE COM ENCARGOS COMPLEMENTARES	SEDI - SERVIÇOS DIVERSOS	H	3,6167000	11,55	41,77
Insumo	00012563	SINAPI	ANEL EM CONCRETO ARMADO, LISO, PARA, POCOS DE VISITA, POCOS DE INSPECAO, FOSSAS SEPTICAS E SUMIDOUROS, SEM FUNDO, DIAMETRO INTERNO DE 1,50 M E ALTURA DE 0,50 M	Material	UN	5,0000000	308,29	1.541,45
				MO sem LS =>	LS =>	113,08	MO com LS =>	253,01
				Valor do BDI =>		446,56	Valor com BDI =>	2.534,29
10.1	Código	Banco	Descrição	Tipo	Und	Quant.	Valor Unit	Total
Composição	101946	SINAPI	QUADRO DE MEDIÇÃO	INEL - INSTALAÇÃO ELÉTRICA/ELETRIFICAÇÃO E ILUMINAÇÃO EXTERNA	UN	1,0000000	88,86	88,86
Composição Auxiliar	88247	SINAPI	AUXILIAR DE ELETRICISTA COM ENCARGOS COMPLEMENTARES	SEDI - SERVIÇOS DIVERSOS	H	1,5233000	11,62	17,70
Composição Auxiliar	88264	SINAPI	ELETRICISTA COM ENCARGOS COMPLEMENTARES	SEDI - SERVIÇOS DIVERSOS	H	1,5233000	15,69	23,90
Insumo	00011950	SINAPI	BUCHA DE NYLON SEM ABA S6, COM PARAFUSO DE 4,20 X 40 MM EM ACO ZINCADO COM ROSCA SOBERBA, CABECA CHATA E FENDA PHILLIPS	Material	UN	4,0000000	0,15	0,60
Insumo	00039808	SINAPI	CAIXA PARA MEDIDOR MONOFASICO, EM POLICARBONATO / TERMOPLASTICO, PARA ALOJAR 1 DISJUNTOR (PADRAO DA CONcessionARIA LOCAL)	Material	UN	1,0000000	46,66	46,66
				MO sem LS =>	LS =>	19,70	MO com LS =>	35,62
				Valor do BDI =>		19,00	Valor com BDI =>	107,86



**SERVCON EMPREENDIMENTOS EIRELL, CNPJ: 23.579.268/0001-25 INS. EST. 124784852**  
**AV. SIMPLÍCIO MOREIRA, N°2003, CENTRO, JOÃO LISBOA/MA, CEP: 65922-000**  
**E-MAIL: [SERVCONJL@GMAIL.COM](mailto:SERVCONJL@GMAIL.COM) FONE: 99133-3186**



10.2	Código	Banco	Descrição	Tipo	Und	Quant.	Valor Unit	Total
Composição	101876	SINAPI	QUADRO DE DISTRIBUIÇÃO PARA 6 DISJUNTORES.	INEL - INSTALAÇÃO ELÉTRICA/ELETRIFICAÇÃO E ILUMINAÇÃO EXTERNA	UN	1,0000000	45,09	45,09
Composição Auxiliar	87367	SINAPI	ARGAMASSA TRAÇO 1:1:6 (EM VOLUME DE CIMENTO, CAL E AREIA MÉDIA ÚMIDA) PARA EMBOÇO/MASSA ÚNICA/ASSENTAMENTO DE ALVENARIA DE VEDAÇÃO, PREPARO MANUAL. AF_08/2019	SEDI - SERVIÇOS DIVERSOS	m²	0,0044000	357,00	1,57
Composição Auxiliar	88264	SINAPI	ELETRICISTA COM ENCARGOS COMPLEMENTARES	SEDI - SERVIÇOS DIVERSOS	H	0,3259000	15,69	5,11
Composição Auxiliar	88247	SINAPI	AUXILIAR DE ELETRICISTA COM ENCARGOS COMPLEMENTARES	SEDI - SERVIÇOS DIVERSOS	H	0,3259000	11,62	3,78
Insumo	00039795	SINAPI	QUADRO DE DISTRIBUIÇÃO, SEM BARRAMENTO, EM PVC, DE EMBUTIR, PARA 6 DISJUNTORES NEMA OU 8 DISJUNTORES DIN	Material	UN	1,0000000	34,63	34,63
				MO sem LS =>	4,47	LS =>	3,61	MO com LS =>
				Valor do BDI =>	9,64			Valor com BDI =>
								8,08
								54,73

10.3	Código	Banco	Descrição	Tipo	Und	Quant.	Valor Unit	Total
Composição	93655	SINAPI	DISJUNTOR MONOPOLAR 20A	INEL - INSTALAÇÃO ELÉTRICA/ELETRIFICAÇÃO E ILUMINAÇÃO EXTERNA	UN	1,0000000	8,22	8,22
Composição Auxiliar	88264	SINAPI	ELETRICISTA COM ENCARGOS COMPLEMENTARES	SEDI - SERVIÇOS DIVERSOS	H	0,0663000	15,69	1,04
Composição Auxiliar	88247	SINAPI	AUXILIAR DE ELETRICISTA COM ENCARGOS COMPLEMENTARES	SEDI - SERVIÇOS DIVERSOS	H	0,0663000	11,62	0,77
Insumo	00034653	SINAPI	DISJUNTOR TIPO DIN/IEC, MONOPOLAR DE 6 ATE 32A	Material	UN	1,0000000	5,87	5,87
Insumo	00001571	SINAPI	TERMINAL A COMPRESSAO EM COBRE ESTANHADO PARA CABO 4 MM2, 1 FURO E 1 COMPRESSAO, PARA PARAFUSO DE FIXACAO M5	Material	UN	1,0000000	0,54	0,54



**SERVCON EMPREENDIMENTOS EIRELI, CNPJ: 23.579.268/0001-25 INS. EST. 124784852**  
**AV. SIMPLÍCIO MOREIRA, N°2003, CENTRO, JOÃO LISBOA/MA, CEP: 65922-000**  
**E-MAIL: [SERVCONJL@GMAIL.COM](mailto:SERVCONJL@GMAIL.COM) FONE: 99133-3186**



MO sem LS => 0,86 LS => 0,69 MO com LS => 1,55  
 Valor do BDI => 1,75 Valor com BDI => 9,97

10.4	Código	Banco	Descrição	Tipo	Und	Quant.	Valor Unit	Total	
Composição	93653	SINAPI	DISJUNTOR MONOPOLAR 10A	INEL - INSTALAÇÃO ELÉTRICA/ELETRIFICAÇÃO E ILUMINAÇÃO EXTERNA	UN	1,0000000	7,24	7,24	
Composição Auxiliar	88247	SINAPI	AUXILIAR DE ELETRICISTA COM ENCARGOS COMPLEMENTARES	SEDI - SERVIÇOS DIVERSOS	H	0,0352000	11,62	0,40	
Composição Auxiliar	88264	SINAPI	ELETRICISTA COM ENCARGOS COMPLEMENTARES	SEDI - SERVIÇOS DIVERSOS	H	0,0352000	15,69	0,55	
Insumo	00034653	SINAPI	DISJUNTOR TIPO DIN/IEC, MONOPOLAR DE 6 ATE 32A	Material	UN	1,0000000	5,87	5,87	
Insumo	00001570	SINAPI	TERMINAL A COMPRESSAO EM COBRE ESTANHADO PARA CABO 2,5 MM2, 1 FURO E 1 COMPRESSAO, PARA PARAFUSO DE FIXACAO M5	Material	UN	1,0000000	0,42	0,42	
				MO sem LS =>	0,45	LS =>	0,37	MO com LS =>	0,82
				Valor do BDI =>	1,54	Valor com BDI =>		8,78	

10.5	Código	Banco	Descrição	Tipo	Und	Quant.	Valor Unit	Total
Composição	100919	SINAPI	LÂMPADA FLUORESCENTE ESPIRAL BRANCA 45 W, BASE E27.	INEL - INSTALAÇÃO ELÉTRICA/ELETRIFICAÇÃO E ILUMINAÇÃO EXTERNA	UN	1,0000000	41,27	41,27
Composição Auxiliar	88264	SINAPI	ELETRICISTA COM ENCARGOS COMPLEMENTARES	SEDI - SERVIÇOS DIVERSOS	H	0,1655000	15,69	2,59
Composição Auxiliar	88247	SINAPI	AUXILIAR DE ELETRICISTA COM ENCARGOS COMPLEMENTARES	SEDI - SERVIÇOS DIVERSOS	H	0,0690000	11,62	0,80
Insumo	00038781	SINAPI	LAMPADA FLUORESCENTE ESPIRAL BRANCA 45 W, BASE E27 (127/220 V)	Material	UN	1,0000000	36,04	36,04
Insumo	00012295	SINAPI	SOQUETE DE BAQUELITE BASE E27, PARA LAMPADAS	Material	UN	1,0000000	1,84	1,84

SERVCON EMPREENDIMENTOS EIRELI, CNPJ: 23.579.268/0001-25 INS. EST. 124784852  
 AV. SIMPLÍCIO MOREIRA, N°2003, CENTRO, JOÃO LISBOA/MA, CEP: 65922-000  
 E-MAIL: [SERVCONJL@GMAIL.COM](mailto:SERVCONJL@GMAIL.COM) FONE: 99133-3186





MO sem LS => 1,62 LS => 1,31 MO com LS => 2,93  
 Valor do BDI => 8,82 Valor com BDI => 50,09

10.6	Código	Banco	Descrição	Tipo	Und	Quant.	Valor Unit	Total	
Composição	91952	SINAPI	INTERRUPTOR DE UMA TECLA SIMPLES.	INEL - INSTALAÇÃO ELÉTRICA/ELETRIFICAÇÃO E ILUMINAÇÃO EXTERNA	UN	1,0000000	10,58	10,58	
Composição Auxiliar	88264	SINAPI	ELETRICISTA COM ENCARGOS COMPLEMENTARES	SEDI - SERVIÇOS DIVERSOS	H	0,2250000	15,69	3,53	
Composição Auxiliar	88247	SINAPI	AUXILIAR DE ELETRICISTA COM ENCARGOS COMPLEMENTARES	SEDI - SERVIÇOS DIVERSOS	H	0,2250000	11,62	2,61	
Insumo	00038112	SINAPI	INTERRUPTOR SIMPLES 10A, 250V (APENAS MODULO)	Material	UN	1,0000000	4,44	4,44	
				MO sem LS =>	2,90	LS =>	2,35	MO com LS =>	5,25
				Valor do BDI =>	2,26			Valor com BDI =>	12,84

10.7	Código	Banco	Descrição	Tipo	Und	Quant.	Valor Unit	Total	
Composição	92000	SINAPI	TOMADA 2P + T UNIVERSAL - DUPLA.	INEL - INSTALAÇÃO ELÉTRICA/ELETRIFICAÇÃO E ILUMINAÇÃO EXTERNA	UN	1,0000000	16,27	16,27	
Composição Auxiliar	91946	SINAPI	SUPORTE PARAFUSADO COM PLACA DE ENCAIXE 4" X 2" MÉDIO (1,30 M DO PISO) PARA PONTO ELÉTRICO - FORNECIMENTO E INSTALAÇÃO. AF_12/2015	INEL - INSTALAÇÃO ELÉTRICA/ELETRIFICAÇÃO E ILUMINAÇÃO EXTERNA	UN	1,0000000	4,80	4,80	
Composição Auxiliar	91998	SINAPI	TOMADA BAIXA DE EMBUTIR (1 MÓDULO), 2P+T 10 A, SEM SUPORTE E SEM PLACA - FORNECIMENTO E INSTALAÇÃO. AF_12/2015	INEL - INSTALAÇÃO ELÉTRICA/ELETRIFICAÇÃO E ILUMINAÇÃO EXTERNA	UN	1,0000000	11,47	11,47	
				MO sem LS =>	3,98	LS =>	3,21	MO com LS =>	7,19
				Valor do BDI =>	3,48			Valor com BDI =>	19,75




SERVICON EMPREENDIMENTOS EIRELI, CNPJ: 23.579.268/0001-25 INS. EST. 124784852  
 AV. SIMPLÍCIO MOREIRA, N°2003, CENTRO, JOÃO LISBOA/MA, CEP: 65922-000  
 E-MAIL: [SERVICONJL@GMAIL.COM](mailto:SERVICONJL@GMAIL.COM) FONE: 99133-3186



10.8	Código	Banco	Descrição	Tipo	Und	Quant.	Valor Unit	Total
Composição	91846	SINAPI	ELETRODUTO CORRUGADO 1"	INEL - INSTALAÇÃO ELÉTRICA/ELETRIFICAÇÃO E ILUMINAÇÃO EXTERNA	M	1,0000000	5,00	5,00
Composição Auxiliar	88264	SINAPI	ELETRICISTA COM ENCARGOS COMPLEMENTARES	SEDI - SERVIÇOS DIVERSOS	H	0,1070000	15,69	1,67
Composição Auxiliar	88247	SINAPI	AUXILIAR DE ELETRICISTA COM ENCARGOS COMPLEMENTARES	SEDI - SERVIÇOS DIVERSOS	H	0,1070000	11,62	1,24
Insumo	00043132	SINAPI	ARAME RECOZIDO 16 BWG, D = 1,65 MM (0,016 KG/M) OU 18 BWG, D = 1,25 MM (0,01 KG/M)	Material	KG	0,0020000	13,06	0,02
Insumo	00002690	SINAPI	ELETRODUTO PVC FLEXIVEL CORRUGADO, COR AMARELA, DE 32 MM	Material	M	1,1000000	1,89	2,07
				MO sem LS =>	1,38	LS =>	1,11	MO com LS =>
				Valor do BDI =>	1,06			Valor com BDI =>
								2,49
								6,06

10.9	Código	Banco	Descrição	Tipo	Und	Quant.	Valor Unit	Total
Composição	91926	SINAPI	CABO DE COBRE ISOLADO, SEÇÃO 2,5 MM², 450/750V/70C	INEL - INSTALAÇÃO ELÉTRICA/ELETRIFICAÇÃO E ILUMINAÇÃO EXTERNA	M	1,0000000	2,75	2,75
Composição Auxiliar	88247	SINAPI	AUXILIAR DE ELETRICISTA COM ENCARGOS COMPLEMENTARES	SEDI - SERVIÇOS DIVERSOS	H	0,0300000	11,62	0,34
Composição Auxiliar	88264	SINAPI	ELETRICISTA COM ENCARGOS COMPLEMENTARES	SEDI - SERVIÇOS DIVERSOS	H	0,0300000	15,69	0,47
Insumo	00001014	SINAPI	CABO DE COBRE, FLEXIVEL, CLASSE 4 OU 5, ISOLACAO EM PVC/A, ANTICHAMA BWF-B, 1 CONDUTOR, 450/750 V, SECAO NOMINAL 2,5 MM2	Material	M	1,1900000	1,62	1,92
Insumo	00021127	SINAPI	FITA ISOLANTE ADESIVA ANTICHAMA, USO ATE 750 V, EM ROLO DE 19 MM X 5 M	Material	UN	0,0090000	2,33	0,02
				MO sem LS =>	0,38	LS =>	0,31	MO com LS =>
				Valor do BDI =>	0,58			Valor com BDI =>
								0,69
								3,33



**SERVCON EMPREENDIMENTOS EIRELL, CNPJ: 23.579.268/0001-25 INS. EST. 124784852**  
**AV. SIMPLICÍO MOREIRA, Nº2003, CENTRO, JOÃO LISBOA/MA, CEP: 65922-000**  
**E-MAIL: [SERVCONJL@GMAIL.COM](mailto:SERVCONJL@GMAIL.COM) FONE: 99133-3186**



10.10	Código	Banco	Descrição	Tipo	Und	Quant.	Valor Unit	Total
Composição	91928	SINAPI	CABO DE COBRE ISOLADO, SEÇÃO 4,0 MM², 450/750V/70C	INEL - INSTALAÇÃO ELÉTRICA/ELETRIFICAÇÃO E ILUMINAÇÃO EXTERNA	M	1,0000000	4,56	4,56
Composição Auxiliar	88264	SINAPI	ELETRICISTA COM ENCARGOS COMPLEMENTARES	SEDI - SERVIÇOS DIVERSOS	H	0,0400000	15,69	0,62
Composição Auxiliar	88247	SINAPI	AUXILIAR DE ELETRICISTA COM ENCARGOS COMPLEMENTARES	SEDI - SERVIÇOS DIVERSOS	H	0,0400000	11,62	0,46
Insumo	00000981	SINAPI	CABO DE COBRE, FLEXIVEL, CLASSE 4 OU 5, ISOLACAO EM PVC/A, ANTICHAMA BWF-B, 1 CONDUTOR, 450/750 V, SECAO NOMINAL 4 MM2	Material	M	1,1900000	2,91	3,46
Insumo	00021127	SINAPI	FITA ISOLANTE ADESIVA ANTICHAMA, USO ATE 750 V, EM ROLO DE 19 MM X 5 M	Material	UN	0,0090000	2,33	0,02
				MO sem LS =>	0,51	LS =>	0,41	MO com LS =>
				Valor do BDI =>	0,97	Valor com BDI =>		5,53
11.1	Código	Banco	Descrição	Tipo	Und	Quant.	Valor Unit	Total
Composição	86889	SINAPI	BANCADA DE MAMORE.	INHI - INSTALAÇÕES HIDROS SANITÁRIAS	M2	1,0000000	383,95	383,95
Composição Auxiliar	88274	SINAPI	MARMORISTA/GRANITEIRO COM ENCARGOS COMPLEMENTARES	SEDI - SERVIÇOS DIVERSOS	H	1,4944000	17,68	26,42
Composição Auxiliar	88316	SINAPI	SERVEENTE COM ENCARGOS COMPLEMENTARES	SEDI - SERVIÇOS DIVERSOS	H	0,9834000	11,55	11,35
Insumo	00007568	SINAPI	BUCHA DE NYLON SEM ABA S10, COM PARAFUSO DE 6,10 X 65 MM EM ACO ZINCADO COM ROSCA SOBERBA, CABECA CHATA E FENDA PHILLIPS	Material	UN	6,0000000	0,44	2,64
Insumo	00011795	SINAPI	GRANITO PARA BANCADA, POLIDO, TIPO ANDORINHA/ QUARTZ/ CASTELO/ CORUMBA OU OUTROS EQUIVALENTES DA REGIAO, E= *2,5* CM	Material	m²	1,0050000	306,10	307,63



SERVCON EMPREENDIMENTOS EIRELLI, CNPJ: 23.579.268/0001-25 INS. EST. 124784852  
 AV. SIMPLÍCIO MOREIRA, N°2003, CENTRO, JOÃO LISBOA/MA, CEP: 65922-000  
 E-MAIL: [SERVCONJL@GMAIL.COM](mailto:SERVCONJL@GMAIL.COM) FONE: 99133-3186



Insumo	Código	Banco	Descrição	Material	KG	0,5228000	21,96	11,48
Insumo	00004823	SINAPI	MASSA PLASTICA PARA MARMORE/GRANITO	Material	KG	0,5228000	21,96	11,48
Insumo	00037329	SINAPI	REJUNTE EPOXI, QUALQUER COR	Material	KG	0,0211000	65,39	1,37
Insumo	00037591	SINAPI	SUPORTE MAO-FRANCESA EM ACO, ABAS IGUAIS 40 CM, CAPACIDADE MINIMA 70 KG, BRANCO	Material	UN	2,0000000	11,53	23,06
			MO sem LS =>		LS =>	14,74	MO com LS =>	32,99
			Valor do BDI =>			82,12	Valor com BDI =>	466,07

11.2	Código	Banco	Descrição	Tipo	Und	Quant.	Valor Unit	Total
Composição	86900	SINAPI	CUBA INOX, INSTALADA EM BANCADA DE MÁRMORE.	INHI - INSTALAÇÕES HIDROS SANITÁRIAS	UN	1,0000000	120,88	120,88
Composição Auxiliar	88274	SINAPI	MARMORISTA/GRANITEIRO COM ENCARGOS COMPLEMENTARES	SEDI - SERVIÇOS DIVERSOS	H	0,4774000	17,68	8,44
Composição Auxiliar	88316	SINAPI	SERVEANTE COM ENCARGOS COMPLEMENTARES	SEDI - SERVIÇOS DIVERSOS	H	0,1504000	11,55	1,73
Insumo	00001743	SINAPI	CUBA ACO INOX (AISI 304) DE EMBUTIR COM VALVULA 3 1/2 ", DE *46 X 30 X 12* CM	Material	UN	1,0000000	104,18	104,18
Insumo	00004823	SINAPI	MASSA PLASTICA PARA MARMORE/GRANITO	Material	KG	0,2974000	21,96	6,53
			MO sem LS =>		LS =>	4,00	MO com LS =>	8,95
			Valor do BDI =>			25,85	Valor com BDI =>	146,73

11.3	Código	Banco	Descrição	Tipo	Und	Quant.	Valor Unit	Total
Composição	86937	SINAPI	CUBA DE EMBUTIR OVAL EM LOUÇA BRANCA, 35 X 50CM OU EQUIVALENTE, INCLUSO VÁLVULA EM METAL CROMADO E SIFÃO FLEXIVEL EM PVC.	INHI - INSTALAÇÕES HIDROS SANITÁRIAS	UN	1,0000000	116,57	116,57



SERVCON EMPREENDIMENTOS EIRELI, CNPJ: 23.579.268/0001-25 INS. EST. 124784852  
 AV. SIMPLÍCIO MOREIRA, Nº2003, CENTRO, JOÃO LISBOA/MA, CEP: 65922-000  
 E-MAIL: [SERVCONJL@GMAIL.COM](mailto:SERVCONJL@GMAIL.COM) FONE: 99133-3186



Composição Auxiliar	86877	SINAPI	VÁLVULA EM METAL CROMADO 1.1/2 X 1.1/2 PARA TANQUE OU LAVATORIO, COM OU SEM LADRÃO - FORNECIMENTO E INSTALAÇÃO. AF_01/2020	INHI - INSTALAÇÕES HIDROS SANITÁRIAS	UN	1,00000000	17,49	17,49	
Composição Auxiliar	86883	SINAPI	SIFÃO DO TIPO FLEXÍVEL EM PVC 1 X 1.1/2 - FORNECIMENTO E INSTALAÇÃO. AF_01/2020	INHI - INSTALAÇÕES HIDROS SANITÁRIAS	UN	1,00000000	6,87	6,87	
Composição Auxiliar	86901	SINAPI	CUBA DE EMBUTIR OVAL EM LOUÇA BRANCA, 35 X 50CM OU EQUIVALENTE - FORNECIMENTO E INSTALAÇÃO. AF_01/2020	INHI - INSTALAÇÕES HIDROS SANITÁRIAS	UN	1,00000000	92,21	92,21	
				MO sem LS =>	11,13	LS =>	9,00	MO com LS =>	20,13
				Valor do BDI =>	24,93			Valor com BDI =>	141,50
<b>11.4</b>			<b>Descrição</b>	<b>Tipo</b>	<b>Und</b>	<b>Quant.</b>	<b>Valor Unit</b>	<b>Total</b>	
Composição	86931	SINAPI	VASO SANITÁRIO COM CAIXA ACOPLADA.	INHI - INSTALAÇÕES HIDROS SANITÁRIAS	UN	1,00000000	307,31	307,31	
Composição Auxiliar	86885	SINAPI	ENGATE FLEXÍVEL EM PLÁSTICO BRANCO, 1/2 X 40CM - FORNECIMENTO E INSTALAÇÃO. AF_01/2020	INHI - INSTALAÇÕES HIDROS SANITÁRIAS	UN	1,00000000	6,25	6,25	
Composição Auxiliar	86888	SINAPI	VASO SANITÁRIO SIFONADO COM CAIXA ACOPLADA LOUÇA BRANCA - FORNECIMENTO E INSTALAÇÃO. AF_01/2020	INHI - INSTALAÇÕES HIDROS SANITÁRIAS	UN	1,00000000	301,06	301,06	
				MO sem LS =>	9,57	LS =>	7,73	MO com LS =>	17,30
				Valor do BDI =>	65,73			Valor com BDI =>	373,04
<b>11.5</b>			<b>Descrição</b>	<b>Tipo</b>	<b>Und</b>	<b>Quant.</b>	<b>Valor Unit</b>	<b>Total</b>	
Composição	86909	SINAPI	TORNEIRA CROMADA PARA PIA/LAVATÓRIO	INHI - INSTALAÇÕES HIDROS SANITÁRIAS	UN	1,00000000	66,11	66,11	
Composição Auxiliar	88267	SINAPI	ENCANADOR OU BOMBEIRO HIDRÁULICO COM ENCARGOS COMPLEMENTARES	SEDI - SERVIÇOS DIVERSOS	H	0,16670000	15,18	2,53	



SERVCON EMPREENDIMENTOS EIRELI, CNPJ: 23.579.268/0001-25 INS. EST. 124784852  
 AV. SIMPLÍCIO MOREIRA, Nº2003, CENTRO, JOÃO LISBOA/MA, CEP: 65922-000  
 E-MAIL: [SERVCONJL@GMAIL.COM](mailto:SERVCONJL@GMAIL.COM) FONE: 99133-3186

*[Handwritten signature]*





Composição Auxiliar	88316 SINAPI	SERVENTE COM ENCARGOS COMPLEMENTARES	SEDI - SERVIÇOS DIVERSOS	H	0,0525000	11,55	0,60
Insumo	00003146 SINAPI	FITA VEDA ROSCA EM ROLOS DE 18 MM X 10 M (L X C)	Material	UN	0,0210000	2,36	0,04
Insumo	00011772 SINAPI	TORNEIRA CROMADA DE MESA PARA COZINHA BICA MOVEL COM AREJADOR 1/2" OU 3/4" (REF 1167)	Material	UN	1,0000000	62,94	62,94
		MO sem LS =>		1,52 LS =>	1,23 MO com LS =>		2,75
		Valor do BDI =>		14,14	Valor com BDI =>		80,25

11.6	Código	Banco	Descrição	Tipo	Und	Quant.	Valor Unit	Total
Composição Auxiliar	101907 SINAPI		EXTINTOR DE INCÊNDIO PORTÁTIL COM CARGA DE CO2 DE 6 KG, CLASSE BC - FORNECIMENTO E INSTALAÇÃO.	INES - INSTALAÇÕES ESPECIAIS	UN	1,0000000	512,26	512,26
Composição Auxiliar	88267 SINAPI		ENCANADOR OU BOMBEIRO HIDRÁULICO COM ENCARGOS COMPLEMENTARES	SEDI - SERVIÇOS DIVERSOS	H	0,4574000	15,18	6,94
Composição Auxiliar	88248 SINAPI		AUXILIAR DE ENCANADOR OU BOMBEIRO HIDRÁULICO COM ENCARGOS COMPLEMENTARES	SEDI - SERVIÇOS DIVERSOS	H	0,4574000	11,23	5,13
Insumo	00004350 SINAPI		BUCHA DE NYLON, DIÂMETRO DO FURO 8 MM, COMPRIMENTO 40 MM, COM PARAFUSO DE ROSCA SOBERBA, CABECA CHATA, FENDA SIMPLES, 4,8 X 50 MM	Material	UN	2,0000000	0,23	0,46
Insumo	00010889 SINAPI		EXTINTOR DE INCÊNDIO PORTÁTIL COM CARGA DE GAS CARBONICO CO2 DE 6 KG, CLASSE BC	Material	UN	1,0000000	499,73	499,73
			MO sem LS =>		5,85 LS =>	4,73 MO com LS =>		10,58
			Valor do BDI =>		109,57	Valor com BDI =>		621,83

12.1	Código	Banco	Descrição	Tipo	Und	Quant.	Valor Unit	Total
Composição Auxiliar	95626 SINAPI		PINTURACOM TINTA LÁTEX ACRILICA EM PAREDE INTERNAS E EXTERNAS, DUAS DEMÃOS.	PINT - PINTURAS	m²	1,0000000	9,66	9,66
Composição Auxiliar	88316 SINAPI		SERVENTE COM ENCARGOS COMPLEMENTARES	SEDI - SERVIÇOS DIVERSOS	H	0,0860000	11,55	0,99



SERVCON EMPREENDIMENTOS EIRELI, CNPJ: 23.579.268/0001-25 INS. EST. 124784852  
 AV. SIMPLÍCIO MOREIRA, Nº2003, CENTRO, JOÃO LISBOA/MA, CEP: 65922-000  
 E-MAIL: [SERVCONJL@GMAIL.COM](mailto:SERVCONJL@GMAIL.COM) FONE: 99133-3186



Composição Auxiliar	88310 SINAPI	PINTOR COM ENCARGOS COMPLEMENTARES	H	0,3440000	16,25	5,59
Insumo	00007356 SINAPI	TINTA ACRILICA PREMIUM, COR BRANCO FOSCO	L	0,2000000	15,42	3,08
		MO sem LS =>	3,03	LS =>	2,45	MO com LS =>
		Valor do BDI =>	2,06			Valor com BDI =>
						11,72

12.2	Código	Banco	Descrição	Und	Quant.	Valor Unit	Total
Composição	88488	SINAPI	PINTURA COM TINTA LATEX ACRILICA EM FORRO	m²	1,0000000	10,06	10,06
Composição Auxiliar	88316	SINAPI	SERVELENTE COM ENCARGOS COMPLEMENTARES	H	0,0890000	11,55	1,02
Composição Auxiliar	88310	SINAPI	PINTOR COM ENCARGOS COMPLEMENTARES	H	0,2440000	16,25	3,96
Insumo	00007356	SINAPI	TINTA ACRILICA PREMIUM, COR BRANCO FOSCO	L	0,3300000	15,42	5,08
			MO sem LS =>	2,29	LS =>	1,85	MO com LS =>
			Valor do BDI =>	2,15			Valor com BDI =>
							12,21

12.3	Código	Banco	Descrição	Und	Quant.	Valor Unit	Total
Composição	74245/001	SINAPI	PINTURA ACRILICA PARA PISO (CALÇADAS).	m²	1,0000000	10,30	10,30
Composição Auxiliar	88316	SINAPI	SERVELENTE COM ENCARGOS COMPLEMENTARES	H	0,2500000	11,55	2,88
Composição Auxiliar	88310	SINAPI	PINTOR COM ENCARGOS COMPLEMENTARES	H	0,3500000	16,25	5,68
Insumo	00007348	SINAPI	TINTA ACRILICA PREMIUM PARA PISO	L	0,1700000	10,29	1,74
			MO sem LS =>	3,95	LS =>	3,19	MO com LS =>
							7,14



SERVCON EMPREENDIMENTOS EIRELI, CNPJ: 23.579.268/0001-25 INS. EST. 124784852  
 AV. SIMPLÍCIO MOREIRA, Nº2003, CENTRO, JOÃO LISBOA/MA, CEP: 65922-000  
 E-MAIL: [SERVCONJL@GMAIL.COM](mailto:SERVCONJL@GMAIL.COM) FONE: 99133-3186



Valor do BDI =>

2,20

Valor com BDI =>

12,50

12.4	Código	Banco	Descrição	Tipo	Und	Quant.	Valor Unit	Total	
Composição	102197	SINAPI	FUNDO NIVELADOR BRANCO PARA MADEIRA, DUAS DEMÃOES.	PINT - PINTURAS	m²	1,0000000	10,35	10,35	
Composição Auxiliar	88310	SINAPI	PINTOR COM ENCARGOS COMPLEMENTARES	SEDI - SERVIÇOS DIVERSOS	H	0,2806000	16,25	4,55	
Insumo	00006086	SINAPI	ITEM PROCESSO DE DESATIVACAOI FUNDO SINTETICO NIVELADOR BRANCO FOSCO PARA MADEIRA	Material	GL	0,1378000	39,29	5,41	
Insumo	00003767	SINAPI	LIXA EM FOLHA PARA PAREDE OU MADEIRA, NUMERO 120 (COR VERMELHA)	Material	UN	0,4000000	0,35	0,14	
Insumo	00005318	SINAPI	SOLVENTE DILUENTE A BASE DE AGUARRAS	Material	L	0,0276000	9,23	0,25	
					MO sem LS =>	2,10	1,69	MO com LS =>	3,79
					Valor do BDI =>	2,21		Valor com BDI =>	12,56

12.5	Código	Banco	Descrição	Tipo	Und	Quant.	Valor Unit	Total	
Composição	102218	SINAPI	PINTURA ESMALTE FOSCO PARA MADEIRA, DUAS DEMÃOES.	PINT - PINTURAS	m²	1,0000000	8,55	8,55	
Composição Auxiliar	88310	SINAPI	PINTOR COM ENCARGOS COMPLEMENTARES	SEDI - SERVIÇOS DIVERSOS	H	0,3805000	16,25	6,18	
Insumo	00005318	SINAPI	SOLVENTE DILUENTE A BASE DE AGUARRAS	Material	L	0,0130000	9,23	0,11	
Insumo	00007288	SINAPI	TINTA ESMALTE SINTETICO PREMIUM FOSCO	Material	L	0,1300000	17,41	2,26	
					MO sem LS =>	2,84	2,30	MO com LS =>	5,14
					Valor do BDI =>	1,82		Valor com BDI =>	10,37

13.1	Código	Banco	Descrição	Tipo	Und	Quant.	Valor Unit	Total



SERVCON EMPREENDIMENTOS EIRELI, CNPJ: 23.579.268/0001-25 INS. EST. 124784852  
 AV. SIMPLÍCIO MOREIRA, Nº2003, CENTRO, JOÃO LISBOA/MA, CEP: 65922-000  
 E-MAIL: [SERVCONJL@GMAIL.COM](mailto:SERVCONJL@GMAIL.COM) FONE: 99133-3186

*[Handwritten signature]*



Composição	96109 SINAPI	EXECUÇÃO DE FORRO EM PLACAS DE GESSO.	REVE - REVESTIMENTO E TRATAMENTO DE SUPERFÍCIES	m²	1,0000000	26,57	26,57
Composição Auxiliar	88269 SINAPI	GESSEIRO COM ENCARGOS COMPLEMENTARES	SEDI - SERVIÇOS DIVERSOS	H	0,7974000	15,43	12,30
Composição Auxiliar	88316 SINAPI	SERVENTE COM ENCARGOS COMPLEMENTARES	SEDI - SERVIÇOS DIVERSOS	H	0,3987000	11,55	4,60
Insumo	00000345 SINAPI	ARAME GALVANIZADO 18 BWG, D = 1,24MM (0,009 KG/M)	Material	KG	0,0250000	18,62	0,46
Insumo	00003315 SINAPI	GESSE EM PO PARA REVESTIMENTOS/MOLDURAS/SANCAS E USO GERAL	Material	KG	0,9964000	0,35	0,34
Insumo	00040547 SINAPI	PARAFUSO ZINCADO, AUTOBROCANTE, FLANGEADO, 4,2 MM X 19 MM	Material	CENTO	0,0308000	10,15	0,31
Insumo	00004812 SINAPI	PLACA DE GESSO PARA FORRO, *60 X 60* CM, ESPESSURA DE 12 MM (SEM COLOCACAO)	Material	m²	1,0293000	8,25	8,49
Insumo	00020250 SINAPI	SISAL EM FIBRA	Material	KG	0,0078000	10,14	0,07
			MO sem LS =>	8,07	LS =>	6,52	MO com LS =>
			Valor do BDI =>	5,68			Valor com BDI =>
							14,59
							32,25

14.1.1	Código	Banco	Descrição	Tipo	Und	Quant.	Valor Unit	Total
Composição	99059	SINAPI	LOCACAO CONVENCIONAL DE OBRA COM GABARITOS (ESCOLA)	SERT - SERVIÇOS TÉCNICOS	M	1,0000000	34,41	34,41
Composição Auxiliar	91693	SINAPI	SERRA CIRCULAR DE BANCADA COM MOTOR ELÉTRICO POTÊNCIA DE 5HP, COM COIFA PARA DISCO 10" - CHI DIURNO. AF_08/2015	CHOR - CUSTOS HORÁRIOS DE MÁQUINAS E EQUIPAMENTOS	CHI	0,0168000	14,92	0,25
Composição Auxiliar	91692	SINAPI	SERRA CIRCULAR DE BANCADA COM MOTOR ELÉTRICO POTÊNCIA DE 5HP, COM COIFA PARA DISCO 10" - CHP DIURNO. AF_08/2015	CHOR - CUSTOS HORÁRIOS DE MÁQUINAS E EQUIPAMENTOS	CHP	0,0039000	16,58	0,06

SERVCON EMPREENDIMENTOS EIRELI, CNPJ: 23.579.268/0001-25 INS. EST. 124784852  
 AV. SIMPLÍCIO MOREIRA, N°2003, CENTRO, JOÃO LISBOA/MA, CEP: 65922-000  
 E-MAIL: [SERVCONJL@GMAIL.COM](mailto:SERVCONJL@GMAIL.COM) FONE: 99133-3186



*[Handwritten signature in blue ink]*



Composição Auxiliar	94974	SINAPI	CONCRETO MAGRO PARA LASTRO, TRAÇO 1:4,5:4,5 (CIMENTO/ AREIA MÉDIA/ BRITA 1) - PREPARO MANUAL. AF_07/2016	FUES - FUNDÇÕES E ESTRUTURAS	m³	0,0046000	278,52	1,28	
Composição Auxiliar	99062	SINAPI	MARCAÇÃO DE PONTOS EM GABARITO OU CAVALETE. AF_10/2018	SERT - SERVIÇOS TÉCNICOS	UN	1,5000000	1,43	2,14	
Composição Auxiliar	88262	SINAPI	CARPINTEIRO DE FORMAS COM ENCARGOS COMPLEMENTARES	SEDI - SERVIÇOS DIVERSOS	H	0,7125000	15,37	10,95	
Composição Auxiliar	88239	SINAPI	AJUDANTE DE CARPINTEIRO COM ENCARGOS COMPLEMENTARES	SEDI - SERVIÇOS DIVERSOS	H	0,3563000	12,54	4,46	
Insumo	00004433	SINAPI	CAIBRO NAO APARELHADO *7,5 X 7,5* CM, EM MACARANDUBA, ANGELIM OU EQUIVALENTE DA REGIAO - BRUTA	Material	M	0,4125000	16,57	6,83	
Insumo	00005068	SINAPI	PREGO DE ACO POLIDO COM CABECA 17 X 21 (2 X 11)	Material	KG	0,1110000	12,86	1,42	
Insumo	00004417	SINAPI	SARRAFO NAO APARELHADO *2,5 X 7* CM, EM MACARANDUBA, ANGELIM OU EQUIVALENTE DA REGIAO - BRUTA	Material	M	0,7445000	4,61	3,43	
Insumo	00010567	SINAPI	TABUA *2,5 X 23* CM EM PINUS, MISTA OU EQUIVALENTE DA REGIAO - BRUTA	Material	M	0,5500000	5,83	3,20	
Insumo	00007356	SINAPI	TINTA ACRILICA PREMIUM, COR BRANCO FOSCO	Material	L	0,0256000	15,42	0,39	
				MO sem LS =>	8,79	LS =>	7,11	MO com LS =>	15,90
				Valor do BDI =>	7,36			Valor com BDI =>	41,77
14.2.1	Código	Banco	Descrição	Tipo	Und	Quant.	Valor Unit	Total	
Composição	93358	SINAPI	ESCAVAÇÃO MANUAL DE VALAS ALTURA ATÉ 2,00M.	MOVT - MOVIMENTO DE TERRA	m³	1,0000000	43,94	43,94	
Composição Auxiliar	88316	SINAPI	SERVENTE COM ENCARGOS COMPLEMENTARES	SEDI - SERVIÇOS DIVERSOS	H	3,8044651	11,55	43,94	
				MO sem LS =>	20,33	LS =>	16,42	MO com LS =>	36,75
				Valor do BDI =>	9,39			Valor com BDI =>	53,33



**SERVCON EMPREENDIMENTOS EIRELL, CNPJ: 23.579.268/0001-25 INS. EST. 124784852**  
**AV. SIMPLÍCIO MOREIRA, Nº2003, CENTRO, JOÃO LISBOA/MA, CEP: 65922-000**  
**E-MAIL: [SERVCONJL@GMAIL.COM](mailto:SERVCONJL@GMAIL.COM) FONE: 99133-3186**



14.2.2	Código	Banco	Descrição	Tipo	Und	Quant.	Valor Unit	Total
Composição	94097	SINAPI	REGULARIZAÇÃO DE SUPERFÍCIE ESCAVADA.	MOVT - MOVIMENTO DE TERRA	m²	1,0000000	3,38	3,38
Composição Auxiliar	91533	SINAPI	COMPACTADOR DE SOLOS DE PERCUSSÃO (SOQUETE) COM MOTOR A GASOLINA 4 TEMPOS, POTÊNCIA 4 CV - CHP DIURNO. AF_08/2015	CHOR - CUSTOS HORÁRIOS DE MÁQUINAS E EQUIPAMENTOS	CHP	0,0030000	20,05	0,06
Composição Auxiliar	91534	SINAPI	COMPACTADOR DE SOLOS DE PERCUSSÃO (SOQUETE) COM MOTOR A GASOLINA 4 TEMPOS, POTÊNCIA 4 CV - CHI DIURNO. AF_08/2015	CHOR - CUSTOS HORÁRIOS DE MÁQUINAS E EQUIPAMENTOS	CHI	0,0030000	15,47	0,04
Composição Auxiliar	88309	SINAPI	PEDREIRO COM ENCARGOS COMPLEMENTARES	SEDI - SERVIÇOS DIVERSOS	H	0,1040000	15,53	1,61
Composição Auxiliar	88316	SINAPI	SERVENTE COM ENCARGOS COMPLEMENTARES	SEDI - SERVIÇOS DIVERSOS	H	0,1448962	11,55	1,67
				MO sem LS =>	1,59	LS =>	1,29	MO com LS =>
				Valor do BDI =>	0,72			LS =>
								Valor com BDI =>
								2,88
								4,10
14.2.3	Código	Banco	Descrição	Tipo	Und	Quant.	Valor Unit	Total
Composição	96995	SINAPI	REATERRO APOLOADO DE VALAS.	MOVT - MOVIMENTO DE TERRA	m³	1,0000000	26,64	26,64
Composição Auxiliar	88316	SINAPI	SERVENTE COM ENCARGOS COMPLEMENTARES	SEDI - SERVIÇOS DIVERSOS	H	2,3065033	11,55	26,64
				MO sem LS =>	12,32	LS =>	9,96	MO com LS =>
				Valor do BDI =>	5,69			LS =>
								Valor com BDI =>
								32,33
14.3.1	Código	Banco	Descrição	Tipo	Und	Quant.	Valor Unit	Total
Composição	95240	SINAPI	LASTRO DE CONCRETO, ESPESSURA 3CM.	FUES - FUNDAÇÕES E ESTRUTURAS	m²	1,0000000	10,00	10,00



**SERVYCON EMPREENDIMENTOS EIRELI, CNPJ: 23.579.268/0001-25 INS. EST. 124784852**  
**AV. SIMPLÍCIO MOREIRA, Nº2003, CENTRO, JOÃO LISBOA/MA, CEP: 65922-000**  
**E-MAIL: [SERVYCONJL@GMAIL.COM](mailto:SERVYCONJL@GMAIL.COM) FONE: 99133-3186**

*[Handwritten signature in blue ink]*



Composição Auxiliar	94968	SINAPI	CONCRETO MAGRO PARA LASTRO, TRAÇO 1:4:5,4:5 (CIMENTO/ AREIA MÉDIA/ BRITA 1) - PREPARO MECÂNICO COM BETONEIRA 600 L. AF_07/2016	FUES - FUNDAÇÕES E ESTRUTURAS	m³	0,0339000	205,50	6,96	
Composição Auxiliar	88309	SINAPI	PEDREIRO COM ENCARGOS COMPLEMENTARES	SEDI - SERVIÇOS DIVERSOS	H	0,1631000	15,53	2,53	
Composição Auxiliar	88316	SINAPI	SERVENTE COM ENCARGOS COMPLEMENTARES	SEDI - SERVIÇOS DIVERSOS	H	0,0444000	11,55	0,51	
			MO sem LS =>		2,16	LS =>	1,75	MO com LS =>	3,91
			Valor do BDI =>		2,13			Valor com BDI =>	12,13

14.3.2	Código	Banco	Descrição	Tipo	Und	Quant.	Valor Unit	Total	
Composição	101166	SINAPI	ALVENARIA DE EMBASAMENTO.	FUES - FUNDAÇÕES E ESTRUTURAS	m³	1,0000000	385,85	385,85	
Composição Auxiliar	87292	SINAPI	ARGAMASSA TRAÇO 1:2:8 (EM VOLUME DE CIMENTO, CAL E AREIA MÉDIA ÚMIDA) PARA EMBOÇO/MASSA ÚNICA/ASSENTAMENTO DE ALVENARIA DE VEDAÇÃO, PREPARO MECÂNICO COM BETONEIRA 400 L. AF_08/2019	SEDI - SERVIÇOS DIVERSOS	m³	0,1300000	293,43	38,14	
Composição Auxiliar	88309	SINAPI	PEDREIRO COM ENCARGOS COMPLEMENTARES	SEDI - SERVIÇOS DIVERSOS	H	8,3440000	15,53	129,58	
Composição Auxiliar	88316	SINAPI	SERVENTE COM ENCARGOS COMPLEMENTARES	SEDI - SERVIÇOS DIVERSOS	H	4,1720000	11,55	48,18	
Insumo	00034586	SINAPI	BLOCO ESTRUTURAL CERAMICO 14 X 19 X 29 CM, 6,0 MPA (NBR 15270)	Material	UN	122,2700000	1,39	169,95	
			MO sem LS =>		89,23	LS =>	72,10	MO com LS =>	161,33
			Valor do BDI =>		82,53			Valor com BDI =>	468,38

14.3.3	Código	Banco	Descrição	Tipo	Und	Quant.	Valor Unit	Total
--------	--------	-------	-----------	------	-----	--------	------------	-------


SERVCON EMPREENDIMENTOS EIRELI, CNPJ: 23.579.268/0001-25 INS. EST. 124784852  
 AV. SIMPLÍCIO MOREIRA, Nº2003, CENTRO, JOÃO LISBOA/MA, CEP: 65922-000  
 E-MAIL: [SERVCONJL@GMAIL.COM](mailto:SERVCONJL@GMAIL.COM) FONE: 99133-3186





Composição	94964	SINAPI	CONCRETO ESTRUTURAL 20 MPA.	m³	1,0000000	262,82	262,82
Composição Auxiliar	88830	SINAPI	BETONEIRA CAPACIDADE NOMINAL DE 400 L, CAPACIDADE DE MISTURA 280 L, MOTOR ELÉTRICO TRIFÁSICO POTÊNCIA DE 2 CV, SEM CARREGADOR - CHP DIURNO. AF_10/2014	CHP	0,8300000	1,06	0,87
Composição Auxiliar	88831	SINAPI	BETONEIRA CAPACIDADE NOMINAL DE 400 L, CAPACIDADE DE MISTURA 280 L, MOTOR ELÉTRICO TRIFÁSICO POTÊNCIA DE 2 CV, SEM CARREGADOR - CHI DIURNO. AF_10/2014	CHI	0,7800000	0,22	0,17
Composição Auxiliar	88316	SINAPI	SERVENTE COM ENCARGOS COMPLEMENTARES	H	2,5300000	11,55	29,22
Composição Auxiliar	88377	SINAPI	OPERADOR DE BETONEIRA ESTACIONÁRIA/MISTURADOR COM ENCARGOS COMPLEMENTARES	H	1,6000000	14,53	23,24
Insumo	00000370	SINAPI	AREIA MEDIA - POSTO JAZIDA/FORNECEDOR (RETIRADO NA JAZIDA, SEM TRANSPORTE)	m³	0,7558000	34,41	26,00
Insumo	00001379	SINAPI	CIMENTO PORTLAND COMPOSTO CP II-32	KG	322,9800000	0,48	155,03
Insumo	00004721	SINAPI	PEDRA BRITADA N. 1 (9,5 a 19 MM) POSTO PEDREIRA/FORNECEDOR, SEM FRETE	m³	0,5870000	48,20	28,29
			MO sem LS =>	25,20	LS =>	20,36	MO com LS =>
			Valor do BDI =>	56,21			Valor com BDI =>
							319,03

14.3.4	Código	Banco	Descrição	Und	Quant.	Valor Unit	Total
Composição	92873	SINAPI	LANÇAMENTO DE CONCRETO	m³	1,0000000	122,11	122,11
Composição Auxiliar	90586	SINAPI	VIBRADOR DE IMERSÃO, DIÂMETRO DE PONTEIRA 45MM, MOTOR ELÉTRICO TRIFÁSICO POTÊNCIA DE 2 CV - CHP DIURNO. AF_06/2015	CHP	0,6720000	1,16	0,77



SERVCON EMPREENDIMENTOS EIRELI, CNPJ: 23.579.268/0001-25 INS. EST. 124784852  
 AV. SIMPLÍCIO MOREIRA, Nº2003, CENTRO, JOÃO LISBOA/MA, CEP: 65922-000  
 E-MAIL: [SERVCONJL@GMAIL.COM](mailto:SERVCONJL@GMAIL.COM) FONE: 99133-3186





Composição Auxiliar	90587 SINAPI	VIBRADOR DE IMERSÃO, DIÂMETRO DE PONTEIRA 45MM, MOTOR ELÉTRICO TRIFÁSICO POTÊNCIA DE 2 CV - CHI DIURNO. AF_06/2015	CHI	1,1740000	0,30	0,35
Composição Auxiliar	88262 SINAPI	CARPINTEIRO DE FORMAS COM ENCARGOS COMPLEMENTARES	H	1,8460000	15,37	28,37
Composição Auxiliar	88309 SINAPI	PEDREIRO COM ENCARGOS COMPLEMENTARES	H	1,8460000	15,53	28,66
Composição Auxiliar	88316 SINAPI	SERVENTE COM ENCARGOS COMPLEMENTARES	H	5,5380000	11,55	63,96
			MO sem LS =>	57,20	LS =>	46,23
			Valor do BDI =>	26,11	MO com LS =>	103,43
					Valor com BDI =>	148,22

14.3.5	Código	Banco	Descrição	Tipo	Und	Quant.	Valor Unit	Total
Composição	92793	SINAPI	AÇO CA-50 USADO EM ESTRUTURA DE CONCRETO.	FUES - FUNDAÇÕES E ESTRUTURAS	KG	1,0000000	7,78	7,78
Composição Auxiliar	88245	SINAPI	ARMADOR COM ENCARGOS COMPLEMENTARES	SEDI - SERVIÇOS DIVERSOS	H	0,0224000	15,43	0,34
Composição Auxiliar	88238	SINAPI	AJUDANTE DE ARMADOR COM ENCARGOS COMPLEMENTARES	SEDI - SERVIÇOS DIVERSOS	H	0,0032000	11,34	0,03
Insumo	00000033	SINAPI	ACO CA-50, 8,0 MM, VERGALHAO	Material	KG	1,1100000	6,68	7,41
			MO sem LS =>	0,18	LS =>	0,15	MO com LS =>	0,33
			Valor do BDI =>	1,66			Valor com BDI =>	9,44

14.3.6	Código	Banco	Descrição	Tipo	Und	Quant.	Valor Unit	Total
Composição	92800	SINAPI	AÇO CA-60 USADO EM ESTRUTURA DE CONCRETO.	FUES - FUNDAÇÕES E ESTRUTURAS	KG	1,0000000	7,36	7,36
Composição Auxiliar	88238	SINAPI	AJUDANTE DE ARMADOR COM ENCARGOS COMPLEMENTARES	SEDI - SERVIÇOS DIVERSOS	H	0,0082000	11,34	0,09



**SERVCON EMPREENDIMENTOS EIRELI, CNPJ: 23.579.268/0001-25 INS. EST. 124784852**  
**AV. SIMPLÍCIO MOREIRA, Nº2003, CENTRO, JOÃO LISBOA/MA, CEP: 65922-000**  
**E-MAIL: [SERVCONJL@GMAIL.COM](mailto:SERVCONJL@GMAIL.COM) FONE: 99133-3186**



Composição Auxiliar		ARMADOR COM ENCARGOS COMPLEMENTARES		SEDI - SERVIÇOS DIVERSOS			
88245	SINAPI	88245	SINAPI	H	0,0581000	15,43	0,89
00043059	SINAPI	00043059	SINAPI	KG	1,0700000	5,97	6,38
ACO CA-60, 4,2 MM, OU 5,0 MM, OU 6,0 MM, OU 7,0 MM, VERGALHAO		Material					
MO sem LS =>		MO sem LS =>		0,47	LS =>	0,38	MO com LS =>
Valor do BDI =>		Valor do BDI =>		1,57			Valor com BDI =>
							8,93

Composição Auxiliar	Código	Banco	Descrição	Und	Quant.	Valor Unit	Total
14.3.7	90997	SINAPI	FORMA TÁBUA PARA CONCRETO EM ESTRUTURAS.	m²	1,0000000	13,33	13,33
Composição Auxiliar	88262	SINAPI	CARPINTEIRO DE FORMAS COM ENCARGOS COMPLEMENTARES	H	0,3954000	15,37	6,07
Composição Auxiliar	88316	SINAPI	SERVELENTE COM ENCARGOS COMPLEMENTARES	H	0,2848000	11,55	3,28
Insumo	00039397	SINAPI	DESMOLDANTE PARA FORMAS METALICAS A BASE DE OLEO VEGETAL	L	0,0333000	12,01	0,39
Insumo	00039965	SINAPI	SISTEMA DE FORMAS MANUSEAVEIS DE ALUMINIO, PARA BLOCO RESID. COM PAREDES DE CONCRETO MOLDADAS IN LOCO, BLOCO COM 4 PAV. E 4 UNIDADES POR PAV., UNIDADE HABITACIONAL COM 48 M2 E 2 QUARTOS; TELHA DE FIBROCIMENTO (COLETADO CAIXA)	m²	0,0028000	1.283,13	3,59
		MO sem LS =>		4,46	LS =>	3,61	MO com LS =>
		Valor do BDI =>		2,85			Valor com BDI =>
							16,18

Composição	Código	Banco	Descrição	Und	Quant.	Valor Unit	Total
14.4.1	89043	SINAPI	PAREDE EM ALVENARIA DE TIJOLOS CERÂMICOS 9X19X19CM, INCLUSIVE ARGAMASSA DE ASSENTAMENTO.	m²	1,0000000	51,41	51,41
		PARE - PAREDES/PAINAIS					



SERVCON EMPREENDIMENTOS EIRELI, CNPJ: 23.579.268/0001-25 INS. EST. 124784852  
 AV. SIMPLÍCIO MOREIRA, N°2003, CENTRO, JOÃO LISBOA/MA, CEP: 65922-000  
 E-MAIL: [SERVCONJL@GMAIL.COM](mailto:SERVCONJL@GMAIL.COM) FONE: 99133-3186

*[Handwritten signature]*



Composição Auxíliar	87495 SINAPI	ALVENARIA DE VEDAÇÃO DE BLOCOS CERÂMICOS FURADOS NA HORIZONTAL DE 9X19X19CM (ESPESURA 9CM) DE PAREDES COM ÁREA LÍQUIDA MENOR QUE 6M² SEM VÃOS E ARGAMASSA DE ASSENTAMENTO COM PREPARO EM BETONEIRA. AF_06/2014	m²	0,0992000	53,88	5,34
Composição Auxíliar	87511 SINAPI	ALVENARIA DE VEDAÇÃO DE BLOCOS CERÂMICOS FURADOS NA HORIZONTAL DE 9X19X19CM (ESPESURA 9CM) DE PAREDES COM ÁREA LÍQUIDA MENOR QUE 6M² COM VÃOS E ARGAMASSA DE ASSENTAMENTO COM PREPARO EM BETONEIRA. AF_06/2014	m²	0,2078000	60,25	12,51
Composição Auxíliar	87503 SINAPI	ALVENARIA DE VEDAÇÃO DE BLOCOS CERÂMICOS FURADOS NA HORIZONTAL DE 9X19X19CM (ESPESURA 9CM) DE PAREDES COM ÁREA LÍQUIDA MAIOR OU IGUAL A 6M² SEM VÃOS E ARGAMASSA DE ASSENTAMENTO COM PREPARO EM BETONEIRA. AF_06/2014	m²	0,3540000	46,47	16,45
Composição Auxíliar	87519 SINAPI	ALVENARIA DE VEDAÇÃO DE BLOCOS CERÂMICOS FURADOS NA HORIZONTAL DE 9X19X19CM (ESPESURA 9CM) DE PAREDES COM ÁREA LÍQUIDA MAIOR OU IGUAL A 6M² COM VÃOS E ARGAMASSA DE ASSENTAMENTO COM PREPARO EM BETONEIRA. AF_06/2014	m²	0,3390000	50,50	17,11
			MO sem LS =>	16,49	LS =>	29,81
			Valor do BDI =>	10,99	Valor com BDI =>	62,40

14.5.1	Código	Banco	Descrição	Und	Quant.	Valor Unit	Total
Composição	87878	SINAPI	CHAPISCO COM ARGAMASSA DE CIMENTO E AREIA SEM PENEIRA TRAÇO 1:3.	m²	1,0000000	2,70	2,70
Composição Auxíliar	87377	SINAPI	ARGAMASSA TRAÇO 1:3 (EM VOLUME DE CIMENTO E AREIA GROSSA ÚMIDA) PARA CHAPISCO CONVENCIONAL, PREPARO MANUAL. AF_08/2019	m³	0,0042000	367,58	1,54




**SERVCON EMPREENDIMENTOS EIRELI, CNPJ: 23.579.268/0001-25 INS. EST. 124784852**  
**AV. SIMPLÍCIO MOREIRA, N°2003, CENTRO, JOÃO LISBOA/MA, CEP: 65922-000**  
**E-MAIL: [SERVCONJL@GMAIL.COM](mailto:SERVCONJL@GMAIL.COM) FONE: 99133-3186**



Composição Auxiliar	88309	SINAPI	PEDREIRO COM ENCARGOS COMPLEMENTARES	SEDI - SERVIÇOS DIVERSOS	H	0,0700000	15,53	1,08
Composição Auxiliar	88316	SINAPI	SERVELENTE COM ENCARGOS COMPLEMENTARES	SEDI - SERVIÇOS DIVERSOS	H	0,0070000	11,55	0,08
				MO sem LS =>	0,80	LS =>	0,65	MO com LS =>
				Valor do BDI =>	0,57			Valor com BDI =>
								1,45
								3,27

14.5.2	Código	Banco	Descrição	Tipo	Und	Quant.	Valor Unit	Total
Composição	87529	SINAPI	REBOCO COM ARGAMASSA DE CIMENTO E AREIA TRAÇO 1:3, ESP. 2,5CM.	REVE - REVESTIMENTO E TRATAMENTO DE SUPERFÍCIES	m <sup>2</sup>	1,0000000	20,29	20,29
Composição Auxiliar	87292	SINAPI	ARGAMASSA TRAÇO 1:2:8 (EM VOLUME DE CIMENTO, CAL E AREIA MÉDIA ÚMIDA) PARA EMBOÇO/MASSA ÚNICA/ASSENTAMENTO DE ALVENARIA DE VEDAÇÃO, PREPARO MECÂNICO COM BETONEIRA 400 L. AF_08/2019	SEDI - SERVIÇOS DIVERSOS	m <sup>3</sup>	0,0376000	293,43	11,03
Composição Auxiliar	88316	SINAPI	SERVELENTE COM ENCARGOS COMPLEMENTARES	SEDI - SERVIÇOS DIVERSOS	H	0,1710000	11,55	1,97
Composição Auxiliar	88309	SINAPI	PEDREIRO COM ENCARGOS COMPLEMENTARES	SEDI - SERVIÇOS DIVERSOS	H	0,4700000	15,53	7,29
				MO sem LS =>	5,67	LS =>	4,59	MO com LS =>
				Valor do BDI =>	4,34			Valor com BDI =>
								10,26
								24,63

14.6.1	Código	Banco	Descrição	Tipo	Und	Quant.	Valor Unit	Total
Composição	95626	SINAPI	PINTURA COM TINTA LÁTEX ACRÍLICA EM PAREDE INTERNAS E EXTERNAS, DUAS DEMÃOS.	PINT - PINTURAS	m <sup>2</sup>	1,0000000	9,66	9,66
Composição Auxiliar	88316	SINAPI	SERVELENTE COM ENCARGOS COMPLEMENTARES	SEDI - SERVIÇOS DIVERSOS	H	0,0860000	11,55	0,99



SERVCON EMPREENDIMENTOS EIRELI, CNPJ: 23.579.268/0001-25 INS. EST. 124784852  
 AV. SIMPLÍCIO MOREIRA, Nº2003, CENTRO, JOÃO LISBOA/MA, CEP: 65922-000  
 E-MAIL: [SERVCONIL@GMAIL.COM](mailto:SERVCONIL@GMAIL.COM) FONE: 99133-3186



Composição Auxiliar	88310 SINAPI	PINTOR COM ENCARGOS COMPLEMENTARES	H	0,3440000	16,25	5,59
Insumo	00007356 SINAPI	TINTA ACRILICA PREMIUM, COR BRANCO FOSCO	L	0,2000000	15,42	3,08
		MO sem LS =>	3,03 LS =>	2,45	MO com LS =>	5,48
		Valor do BDI =>	2,06		Valor com BDI =>	11,72

14.6.2	Código	Banco	Descrição	Und	Quant.	Valor Unit	Total
Composição	SEINFRA0589	Próprio	CAIXÃO EM TRES DEMÃOS EM PAREDES	m²	1,0000000	5,27	5,27
Composição Auxiliar	88310 SINAPI	SINAPI	PINTOR COM ENCARGOS COMPLEMENTARES	H	0,3000000	16,25	4,87
Insumo	00011161 SINAPI	SINAPI	CAL HIDRATADA PARA PINTURA	KG	0,4500000	0,89	0,40
			MO sem LS =>	2,24 LS =>	1,81	MO com LS =>	4,05
			Valor do BDI =>	1,12		Valor com BDI =>	6,39

14.6.3	Código	Banco	Descrição	Und	Quant.	Valor Unit	Total
Composição	88311 SINAPI	SINAPI	PINTURA DE LETREIROS	H	1,0000000	19,36	19,36
Composição Auxiliar	95373 SINAPI	SINAPI	CURSO DE CAPACITAÇÃO PARA PINTOR DE LETREIROS (ENCARGOS COMPLEMENTARES) - HORISTA	H	1,0000000	0,17	0,17
Insumo	00037370 SINAPI	SINAPI	ALIMENTACAO - HORISTA (COLETADO CAIXA)	H	1,0000000	0,01	0,01
Insumo	00043490 SINAPI	SINAPI	EPI - FAMILIA PINTOR - HORISTA (ENCARGOS COMPLEMENTARES - COLETADO CAIXA)	H	1,0000000	0,96	0,96
Insumo	00037372 SINAPI	SINAPI	EXAMES - HORISTA (COLETADO CAIXA)	H	1,0000000	0,39	0,39
Insumo	00043466 SINAPI	SINAPI	FERRAMENTAS - FAMILIA PINTOR - HORISTA (ENCARGOS COMPLEMENTARES - COLETADO CAIXA)	H	1,0000000	0,92	0,92



SERVCON EMPREENDIMENTOS EIRELI, CNPJ: 23.579.268/0001-25 INS. EST. 124784852  
 AV. SIMPLÍCIO MOREIRA, Nº2003, CENTRO, JOÃO LISBOA/MA, CEP: 65922-000  
 E-MAIL: [SERVCONJL@GMAIL.COM](mailto:SERVCONJL@GMAIL.COM) FONE: 99133-3186

*[Handwritten signature]*



Insumo	Código	Banco	Descrição	Mão de Obra	Quant.	Valor Unit	Total
Insumo	00012874	SINAPI	PINTOR DE LETREIROS	H	1,0000000	16,46	16,46
Insumo	00037373	SINAPI	SEGURO - HORISTA (COLETADO CAIXA)	H	1,0000000	0,01	0,01
Insumo	00037371	SINAPI	TRANSPORTE - HORISTA (COLETADO CAIXA)	H	1,0000000	0,44	0,44
				MO sem LS =>	7,43	MO com LS =>	16,63
				Valor do BDI =>	4,14	Valor com BDI =>	23,50

14.6.4	Código	Banco	Descrição	Tipo	Und	Quant.	Valor Unit	Total
Composição	102218	SINAPI	PINTURA ESMALTE FOSCO PARA MADEIRA, DUAS DEMÃOS.	PINT - PINTURAS	m²	1,0000000	8,55	8,55
Composição Auxiliar	88310	SINAPI	PINTOR COM ENCARGOS COMPLEMENTARES	SEDI - SERVIÇOS DIVERSOS	H	0,3805000	16,25	6,18
Insumo	00005318	SINAPI	SOLVENTE DILUENTE A BASE DE AGUARRAS	Material	L	0,0130000	9,23	0,11
Insumo	00007288	SINAPI	TINTA ESMALTE SINTETICO PREMIUM FOSCO	Material	L	0,1300000	17,41	2,26
				MO sem LS =>	2,84	MO com LS =>	5,14	
				Valor do BDI =>	1,82	Valor com BDI =>	10,37	

14.7.1	Código	Banco	Descrição	Tipo	Und	Quant.	Valor Unit	Total
Composição	91341	SINAPI	PORTÃO METÁLICO, TIPO ABRIR	ESQV - ESQUADRIAS/FERRAGENS/IDROS	m²	1,0000000	379,00	379,00
Composição Auxiliar	88316	SINAPI	SERVENTE COM ENCARGOS COMPLEMENTARES	SEDI - SERVIÇOS DIVERSOS	H	0,1910000	11,55	2,20
Composição Auxiliar	88309	SINAPI	PEDREIRO COM ENCARGOS COMPLEMENTARES	SEDI - SERVIÇOS DIVERSOS	H	0,3826000	15,53	5,94

  
**SERVCON EMPREENDIMENTOS EIRELI, CNPJ: 23.579.268/0001-25 INS. EST. 124784852**  
**AV. SIMPLÍCIO MOREIRA, Nº2003, CENTRO, JOÃO LISBOA/MA, CEP: 65922-000**  
**E-MAIL: [SERVCONJL@GMAIL.COM](mailto:SERVCONJL@GMAIL.COM) FONE: 99133-3186**





Insumo	Código	Banco	Descrição	Material	UN	4,8166000	0,44	2,11
Insumo	00007568	SINAPI	BUCHA DE NYLON SEM ABA S10, COM PARAFUSO DE 6,10 X 65 MM EM ACO ZINCADO COM ROSCA SOBERBA, CABECA CHATA E FENDA PHILLIPS	Material	UN	4,8166000	0,44	2,11
Insumo	00036888	SINAPI	GUARNICAO/MOLDURA DE ACABAMENTO PARA ESQUADRIA DE ALUMINIO ANODIZADO NATURAL, PARA 1 FACE	Material	M	6,8504000	6,06	41,51
Insumo	00039025	SINAPI	PORTA DE ABRIR EM ALUMINIO TIPO VENEZIANA, ACABAMENTO ANODIZADO NATURAL, SEM GUARNICAO/ALIZAR/VISTA, 87 X 210 CM	Material	UN	0,5473000	558,95	305,91
Insumo	00000142	SINAPI	SELANTE ELASTICO MONOCOMPONENTE A BASE DE POLIURETANO (PU) PARA JUNTAS DIVERSAS	Material	310ML	0,8829000	24,17	21,33
			MO sem LS =>		LS =>	3,14	MO com LS =>	7,03
			Valor do BDI =>				Valor com BDI =>	460,06

14.7.2	Código	Banco	Descrição	Tipo	Und	Quant.	Valor Unit	Total
Composição	SEINFRA0035	Próprio	GRADIL TIPO ALAMBRADO EM TUBO GALVANIZADO.	ESQV - ESQUADRIAS/FERRAGENS/VIDROS	m²	1,0000000	242,35	242,35
Composição Auxiliar	88243	SINAPI	AJUDANTE ESPECIALIZADO COM ENCARGOS COMPLEMENTARES	SEDI - SERVIÇOS DIVERSOS	H	0,9000000	14,33	12,89
Composição Auxiliar	100301	SINAPI	AJUDANTE DE PINTOR COM ENCARGOS COMPLEMENTARES	SEDI - SERVIÇOS DIVERSOS	H	0,5000000	12,48	6,24
Composição Auxiliar	88315	SINAPI	SERRALHEIRO COM ENCARGOS COMPLEMENTARES	SEDI - SERVIÇOS DIVERSOS	H	1,5000000	15,43	23,14
Insumo	00013388	SINAPI	SOLDA EM BARRA DE ESTANHO-CHUMBO 50/50	Material	KG	0,1500000	68,73	10,30
Insumo	00000339	SINAPI	ARAME FARPADO GALVANIZADO, 14 BWG (2,11 MM), CLASSE 250	Material	M	0,0700000	0,80	0,05
Insumo	10098	SEINFRA	ARAME GALVANIZADO N.10 BWG	Material	KG	0,1500000	6,60	0,99
Insumo	00007696	SINAPI	TUBO ACO GALVANIZADO COM COSTURA, CLASSE MEDIA, DN 2", E = *3,65* MM, PESO *5,10* KG/M (NBR 5580)	Material	M	2,7300000	62,11	169,56



**SERVCON EMPREENDIMENTOS EIRELI, CNPJ: 23.579.268/0001-25 INS. EST. 124784852**  
**AV. SIMPLÍCIO MOREIRA, N°2003, CENTRO, JOÃO LISBOA/MA, CEP: 65922-000**  
**E-MAIL: [SERVCONJL@GMAIL.COM](mailto:SERVCONJL@GMAIL.COM) FONE: 99133-3186**




Insumo	Código	Banco	Material	Quant.	Valor Unit	Total
	00007167	SINAPI	TELA DE ARAME GALVANIZADA QUADRANGULAR / LOSANGULAR, FIO 2,11 MM (14 BWG), MALHA 5 X 5 CM, H = 2 M	1,0500000	14,49	15,21
	00007307	SINAPI	FUNDO ANTICORROSIVO PARA METAIS FERROSOS (ZARCAO)	0,1000000	18,52	1,85
	00007311	SINAPI	TINTA ESMALTE SINTETICO PREMIUM ACETINADO	0,1200000	17,74	2,12
			MO sem LS =>	20,07	LS =>	16,21
			Valor do BDI =>	51,83		MO com LS =>
						LS =>
						Valor com BDI =>
						294,18

16.1	Código	Banco	Descrição	Und	Quant.	Valor Unit	Total
Composição	99803	SINAPI	LIMPEZA GERAL.	m²	1,0000000	1,12	1,12
Composição Auxiliar	86316	SINAPI	SERVENTE COM ENCARGOS COMPLEMENTARES	H	0,0970000	11,55	1,12
			MO sem LS =>	0,51	LS =>	0,42	0,93
			Valor do BDI =>	0,23		LS =>	1,35
						Valor com BDI =>	

Paulo Henrique Mourão Oliveira  
ENGENHEIRO CIVIL  
CRLA-MA 111673645-4

SERVCON EMPREENDIMENTOS EIRELI  
CNPJ: 23.579.268/0001-25  
Lindson Leitão da Silva  
CPF: 056.031.39340-TITULAR

UBA...



SERVCON EMPREENDIMENTOS EIRELI, CNPJ: 23.579.268/0001-25 INS. EST. 124784852  
AV. SIMPLÍCIO MOREIRA, Nº2003, CENTRO, JOÃO LISBOA/MA, CEP: 65922-000  
E-MAIL: [SERVCONJL@GMAIL.COM](mailto:SERVCONJL@GMAIL.COM) FONE: 99133-3186



**OBJETO:** Construção da escola municipal Santo Antônio

**PROPONENTE:** Prefeitura Municipal de São Francisco do Brejão – MA

**ENDEREÇO:** Zona Rural, São Francisco do Brejão

**BDI UTILIZADO:** 21,39%

**REFERÊNCIAS UTILIZADAS:** SINAPI 03/2021 – DESONERADO, SEINFRA 027

**ENCARGOS SOCIAIS:** HORISTA 80,81% - MENSALISTA 43,87%

### Cronograma Físico e Financeiro

Item	Descrição	Total Por Etapa	30 DIAS	60 DIAS	90 DIAS
1	SERVIÇOS INICIAIS	100,00% 24.279,76	100,00% 24.279,76		
2	MOVIMENTOS DE TERRA	100,00% 5.285,30	50,00% 2.642,65	50,00% 2.642,65	
3	ESTRUTURA	100,00% 17.100,98	100,00% 17.100,98		
4	PAREDES E VEDAÇÕES	100,00% 15.213,30	20,00% 3.042,66	80,00% 12.170,64	
5	REVESTIMENTO	100,00% 16.831,15		20,00% 3.366,23	80,00% 13.464,92
6	COBERTURA	100,00% 11.877,65			100,00% 11.877,65
7	ESQUADRIAS	100,00% 6.419,64	100,00% 6.419,64		
8	PAVIMENTAÇÃO	100,00% 22.412,36			100,00% 22.412,36
9	INSTALAÇÕES HIDROSSANITÁRIAS	100,00% 10.184,20			100,00% 10.184,20
10	INSTALAÇÕES ELÉTRICAS	100,00% 3.040,71		100,00% 3.040,71	
11	PEÇAS E ACESSÓRIOS	100,00% 2.933,24		100,00% 2.933,24	
12	PINTURA	100,00% 4.522,57		20,00% 904,51	80,00% 3.618,06
13	FORRO	100,00% 2.257,50		100,00% 2.257,50	
14	MURO EXTERNO	100,00% 44.874,82		60,00% 26.924,89	40,00% 17.949,93
15	DIVERSOS	100,00% 152,22			100,00% 152,22
Porcentagem			28,54%	28,95%	42,51%
Custo			53.485,69	54.240,38	79.659,33
Porcentagem Acumulado			28,54%	57,49%	100,0%
Custo Acumulado			53.485,69	107.726,06	187.385,40

SERVCON EMPREENDIMENTOS EIRELI  
CNPJ: 23.579.268/0001-25  
Lindson Leitão da Silva  
CPF: 056.031.393-40-TITULAR

Paulo Henrique Marinho Oliveira  
ENGENHEIRO CIVIL  
CR. A-MA 111673645-4

**PLANILHA DE COMPOSIÇÃO DO BDI – BDI DIFERENCIADO PARA EMPRESA  
OPTANTE DO SIMPLES NACIONAL – FAIXA 4ª**

**OBRA:** CONTRUÇÃO DA ESCOLA MUNICIPAL SANTO ANTÔNIO  
**PROP:** PREFEITURA MUNICIPAL DE SÃO FRANCISCO DO BREJÃO - MA  
**LOCAL:** ZONA RURAL DO MUNICÍPIO DE SÃO FRANCISCO DO BREJÃO - MA

ITENS	SIGLAS	TAXAS ADOTADAS - %
ADMINISTRAÇÃO CENTRAL	AC	3,00%
DESPESAS DE ADMINISTRAÇÃO	DF	0,59%
SEGUROS + GARANTIA	S+G	0,80%
RISCO	R	0,97%
LUCRO	L	6,68%
<b>IMPOSTO</b>	<b>I</b>	<b>10,06%</b>
PIS (Empresa Optante do Simples – FAIXA 4º)		0,36%
CONFINS (Empresa Optante do Simples – FAIXA 4º)		1,67%
CPRB		4,50%
ISS (Empresa Optante do Simples – FAIXA 4º)		3,53%
<b>BDI RESULTANTE</b>		<b>21,39%</b>

Fonte da composição, valores de referencia e fórmula do BDI: acórdão 2622/2013-TCU-Plenário.

Os valores de BDI acima foram calculados com emprego da formula abaixo:

$$BDI = \frac{(1+AC+S+R+G)*(1+DF)*(1+L)}{(1-I)} - 1$$

Paulo Henrique Maranhão Oliveira  
 ENGENHEIRO CIVIL  
 CREA-MA 111673645-4

Obs:

(\*) – Pode haver garantia desde que previsto no Edital da Licitação e no contrato de execução.

(\*\*) – A taxa de ISS foi considerado que o custo da mão-de obra corresponde a 50% do valor deste de obra e sobre essa base, incide ISS com alíquota de 3,53%.

(\*\*\*) – Podem ser aceitos outros percentuais de ISS desde que previsto na legislação Municipal.

SERVCON EMPREENDIMENTOS EIRELI  
 CNPJ: 23.579.268/0001-25  
 Lindson Leitão da Silva  
 CPF: 056.031.393-40-TITULAR

## COMPOSIÇÃO DE ENCARGOS SOCIAIS DIFERENCIADO

### Empresa Optante do Simples Nacional

**OBRA:** CONTRUÇÃO DA ESCOLA MUNICIPAL SANTO ANTÔNIO

**PROP:** PREFEITURA MUNICIPAL DE SÃO FRANCISCO DO BREJÃO - MA

**LOCAL:** ZONA RURAL DO MUNICÍPIO DE SÃO FRANCISCO DO BREJÃO - MA

ENCARGOS SOCIAIS SOBRE A MÃO DE OBRA					
CÓDIGO	DESCRIÇÃO	COM DESONERAÇÃO		SEM DESONERAÇÃO	
		HORISTA %	MENSALISTA %	HORISTA %	MENSALISTA %
<b>GRUPO A</b>					
A1	INSS	0,00%	0,00%	20,00%	20,00%
A2	SESI	0,00%	0,00%	0,00%	0,00%
A3	SENAI	0,00%	0,00%	0,00%	0,00%
A4	INCRA	0,00%	0,00%	0,00%	0,00%
A5	SEBRAE	0,00%	0,00%	0,00%	0,00%
A6	Salário Educação	0,00%	0,00%	0,00%	0,00%
A7	Seguro Contra Acidentes de Trabalho	3,00%	3,00%	3,00%	3,00%
A8	FGTS	8,00%	8,00%	8,00%	8,00%
A9	SECONCI	1,00%	1,00%	1,00%	1,00%
<b>A</b>	<b>Total</b>	<b>12,00%</b>	<b>12,00%</b>	<b>32,00%</b>	<b>32,00%</b>
<b>GRUPO B</b>					
B1	Repouso Semanal Remunerado	17,88%	Não incide	17,88%	Não incide
B2	Feridos	3,95%	Não incide	3,95%	Não incide
B3	Auxílio - Enfermidade	0,92%	0,71%	0,92%	0,71%
B4	13º Salário	10,81%	8,33%	10,81%	8,33%
B5	Licença Paternidade	0,07%	0,06%	0,07%	0,06%
B6	Faltas Justificadas	0,72%	0,56%	0,72%	0,56%
B7	Dias de Chuvas	1,48%	Não incide	1,48%	Não incide
B8	Auxílio Acidente de Trabalho	0,11%	0,09%	0,11%	0,09%
B9	Férias Gozadas	8,61%	6,63%	8,61%	6,63%
B10	Salário Maternidade	0,03%	0,02%	0,03%	0,02%
<b>B</b>	<b>Total</b>	<b>44,58%</b>	<b>16,40%</b>	<b>44,58%</b>	<b>16,40%</b>
<b>GRUPO C</b>					
C1	Aviso Prévio Indenizado	5,42%	4,18%	5,42%	4,18%
C2	Aviso Prévio Trabalhado	0,13%	0,10%	0,13%	0,10%
C3	Férias Indenizadas	4,87%	3,75%	4,87%	3,75%
C4	Depósito Rescisão Sem Justa Causa	4,95%	3,82%	4,95%	3,82%
C5	Indenização Adicional	0,46%	0,35%	0,46%	0,35%
<b>C</b>	<b>Total</b>	<b>15,83%</b>	<b>12,20%</b>	<b>15,83%</b>	<b>12,20%</b>
<b>GRUPO D</b>					
D1	Reincidência de Grupo A sobre Grupo B	7,94%	2,92%	16,85%	6,20%
D2	Reincidência de Grupo A sobre Aviso Prévio Trabalhado e Reincidência do FGTS sobre Aviso Prévio Indenizado	0,46%	0,35%	0,48%	0,37%
<b>D</b>	<b>Total</b>	<b>8,40%</b>	<b>3,27%</b>	<b>17,33%</b>	<b>6,57%</b>
<b>TOTAL(A+B+C+D)</b>		<b>70,81%</b>	<b>43,87%</b>	<b>109,74%</b>	<b>67,17%</b>

\*SESI, SENAI, INCRA, SEBRAE e SALÁRIO EDUCAÇÃO estão zerados conforme legislação vigente (Art. 13, Par. 3º, da Lei Complementar nº 123/2006 e ACÓRDÃO do TCU 2622/2013 ITEM 9.3.2.5).

Paulo Henrique Marinho Oliveira  
ENGENHEIRO CIVIL  
CREA-MA 111673645-4

**SERVCON EMPREENDIMENTOS EIRELI, CNPJ: 23.579.268/0001-25 INS. EST. 124784852**  
**AV. SIMPLÍCIO MOREIRA, Nº2003, CENTRO, JOÃO LISBOAMA, CEP: 65922-000**

**E-MAIL: SERVCONJL@GMAIL.COM FONE: 99133-3186**

SERVCON EMPREENDIMENTOS EIRELI  
CNPJ: 23.579.268/0001-25  
Lindson Leitão da Silva  
CPF: 056.031.393-40-TITULAR

João Lisboa/MA, 24 de maio de 2021.

SERVCON EMPREENDIMENTOS EIRELI  
CNPJ: 23.579.268/0001-25  
*Lindson Leitão da Silva*  
CPF: 056.031.393-40

Representante Legal - Titular  
Lindson Leitão Da Silva  
CPF nº 056.031.393-40  
identidade nº: 031383742006-4 SESP MA

*Handwritten signature*