





Insumo	Código	Banco	Descrição	Tipo	Und	Quant.	Valor Unit	Total
	00004517	SINAPI	SARRAFO DE MADEIRA NAO APARELHADA *2,5 X 7,5* CM (1 X 3 ") PINUS, MISTA OU EQUIVALENTE DA REGIAO	Material	M	2,0000000	1,46	2,92
	00004460	SINAPI	SARRAFO DE MADEIRA NAO APARELHADA *2,5 X 10 CM, MACARANDUBA, ANGELIM OU EQUIVALENTE DA REGIAO	Material	M	2,5000000	6,44	16,10
			MO sem LS =>		LS =>	67,17	MO com LS =>	143,95
			Valor do BDI =>			104,24	Valor com BDI =>	521,21

3.1	Código	Banco	Descrição	Tipo	Und	Quant.	Valor Unit	Total
Composição	PRÓPRIO.10	Próprio	REVISÃO EM COBERTURA COM TELHA CERÂMICA TIPO CANAL COMUM, ITABAIANA OU SIMILAR.	SEDI - SERVIÇOS DIVERSOS	m²	1,0000000	7,86	7,86
Composição Auxiliar	88323	SINAPI	TELHADISTA COM ENCARGOS COMPLEMENTARES	SEDI - SERVIÇOS DIVERSOS	H	0,1600000	17,54	2,80
Composição Auxiliar	88316	SINAPI	SERVEANTE COM ENCARGOS COMPLEMENTARES	SEDI - SERVIÇOS DIVERSOS	H	0,3200000	10,98	3,51
Insumo	4711	ORSE	Telha cerâmica tipo colonial, simples, não resinada, comp=50cm, 26 un/m² (Itabalana ou similar)	Material	un	2,1000000	0,74	1,55
			MO sem LS =>		LS =>	2,87	MO com LS =>	5,39
			Valor do BDI =>			1,96	Valor com BDI =>	9,82

3.2	Código	Banco	Descrição	Tipo	Und	Quant.	Valor Unit	Total
Composição	94228	SINAPI	RECUPERAÇÃO EM CHAPA DE AÇO GALVANIZADO NÚMERO 24, DESENVOLVIMENTO DE 50 CM	COBE - COBERTURA	M	1,0000000	44,08	44,08
Composição Auxiliar	93282	SINAPI	GUINCHO ELÉTRICO DE COLUNA, CAPACIDADE 400 KG, COM MOTO FREIO, MOTOR TRIFÁSICO DE 1,25 CV - CHI DIURNO, AF_03/2016	CHOR - CUSTOS HORÁRIOS DE MÁQUINAS E EQUIPAMENTOS	CHI	0,0183000	12,27	0,22
Composição Auxiliar	93281	SINAPI	GUINCHO ELÉTRICO DE COLUNA, CAPACIDADE 400 KG, COM MOTO FREIO, MOTOR TRIFÁSICO DE 1,25 CV - CHP DIURNO, AF_03/2016	CHOR - CUSTOS HORÁRIOS DE MÁQUINAS E EQUIPAMENTOS	CHP	0,0132000	13,02	0,17



SERVCON EMPREENDIMENTOS EIRELI, CNPJ: 23.579.268/0001-25 INS. EST. 124784852
AV. SIMPLÍCIO MOREIRA, Nº2003, CENTRO, JOÃO LISBOA/MA, CEP: 65922-000
E-MAIL: SERVCONL@GMAIL.COM FONE: 99133-3186



Composição Auxiliar	88316	SINAPI	SERVENTE COM ENCARGOS COMPLEMENTARES	SEDI - SERVIÇOS DIVERSOS	H	0,3710000	10,98	4,07
Composição Auxiliar	88323	SINAPI	TELHADISTA COM ENCARGOS COMPLEMENTARES	SEDI - SERVIÇOS DIVERSOS	H	0,2770000	17,54	4,85
Insumo	00040783	SINAPI	CALHA QUADRADA DE CHAPA DE ACO GALVANIZADA NUM 24, CORTE 50 CM	Material	M	1,0500000	21,97	23,06
Insumo	00005104	SINAPI	REBITE DE ALUMINIO VAZADO DE REPUXO, 3,2 X 8 MM (1KG = 1025 UNIDADES)	Material	KG	0,0024000	38,84	0,09
Insumo	00005061	SINAPI	PREGO DE ACO POLIDO COM CABECA 18 X 27 (2 1/2 X 10)	Material	KG	0,0130000	9,93	0,12
Insumo	00000142	SINAPI	SELANTE ELASTICO MONOCOMPONENTE A BASE DE POLIURETANO (PU) PARA JUNTAS DIVERSAS	Material	310ML	0,0810000	23,96	1,94
Insumo	00013388	SINAPI	SOLDA EM BARRA DE ESTANHO-CHUMBO 50/50	Material	KG	0,0900000	106,23	9,56
			MO sem LS =>	4,27	LS =>	3,74	MO com LS =>	8,01
			Valor do BDI =>	11,02			Valor com BDI =>	55,10

4.1	Código	Banco	Descrição	Tipo	Und	Quant.	Valor Unit	Total
Composição	87878	SINAPI	CHAPISCO COM ARGAMASSA DE CIMENTO E AREIA SEM PENEIRA TRAÇO	REVE - REVESTIMENTO E TRATAMENTO DE SUPERFICIES	m²	1,0000000	2,56	2,56
Composição Auxiliar	87377	SINAPI	ARGAMASSA TRAÇO 1:3 (EM VOLUME DE CIMENTO E AREIA GROSSA ÚMIDA) PARA CHAPISCO CONVENCIONAL, PREPARO MANUAL. AF_08/2019	SEDI - SERVIÇOS DIVERSOS	m³	0,0042000	347,77	1,46
Composição Auxiliar	88309	SINAPI	PEDREIRO COM ENCARGOS COMPLEMENTARES	SEDI - SERVIÇOS DIVERSOS	H	0,0700000	14,83	1,03
Composição Auxiliar	88316	SINAPI	SERVENTE COM ENCARGOS COMPLEMENTARES	SEDI - SERVIÇOS DIVERSOS	H	0,0070000	10,98	0,07
			MO sem LS =>	0,74	LS =>	0,64	MO com LS =>	1,38
			Valor do BDI =>	0,64			Valor com BDI =>	



SERVICON EMPREENDIMENTOS EIRELI, CNPJ: 23.579.268/0001-25 INS. EST. 124784852
 AV. SIMPLÍCIO MOREIRA, Nº2003, CENTRO, JOÃO LISBOA/MA, CEP: 65922-000
 E-MAIL: SERVICONJL@GMAIL.COM FONE: 99133-3186


Handwritten signatures and initials in blue ink.

	Código	Banco	Descrição	Tipo	Und	Quant.	Valor Unit	Total		
4.2	87529	SINAPI	REBOCO COM ARGAMASSA DE CIMENTO E AREIA TRAÇO 1:3, ESP. 2,5CM	REVE - REVESTIMENTO E TRATAMENTO DE SUPERFÍCIES	m²	1,0000000	18,83	18,83		
Composição Auxiliar	88309	SINAPI	PEDREIRO COM ENCARGOS COMPLEMENTARES	SEDI - SERVIÇOS DIVERSOS	H	0,4700000	14,83	6,97		
Composição Auxiliar	88316	SINAPI	SERVENTE COM ENCARGOS COMPLEMENTARES	SEDI - SERVIÇOS DIVERSOS	H	0,1710000	10,98	1,87		
Composição Auxiliar	87292	SINAPI	ARGAMASSA TRAÇO 1:2:8 (EM VOLUME DE CIMENTO, CAL E AREIA MÉDIA ÚMIDA) PARA EMBOÇO/MASSA ÚNICA/ASSENTAMENTO DE ALVENARIA DE VEDAÇÃO, PREPARO MECÂNICO COM BETONEIRA 400 L. AF_08/2019	SEDI - SERVIÇOS DIVERSOS	m³	0,0376000	265,94	9,99		
					MO sem LS =>	5,10	LS =>	4,46	MO com LS =>	9,56
					Valor do BDI =>	4,70	Valor com BDI =>		23,53	

	Código	Banco	Descrição	Tipo	Und	Quant.	Valor Unit	Total
4.3	87527	SINAPI	EMBOÇO COM ARGAMASSA DE CIMENTO, AREIA E SAIBRO TRAÇO 1:3:3	REVE - REVESTIMENTO E TRATAMENTO DE SUPERFÍCIES	m²	1,0000000	20,90	20,90
Composição Auxiliar	88309	SINAPI	PEDREIRO COM ENCARGOS COMPLEMENTARES	SEDI - SERVIÇOS DIVERSOS	H	0,5800000	14,83	8,60
Composição Auxiliar	88316	SINAPI	SERVENTE COM ENCARGOS COMPLEMENTARES	SEDI - SERVIÇOS DIVERSOS	H	0,2110000	10,98	2,31



SERVCON EMPREENDIMENTOS EIRELI, CNPJ: 23.579.268/0001-25 INS. EST. 124784852
AV. SIMPLÍCIO MOREIRA, N°2003, CENTRO, JOÃO LISBOA/MA, CEP: 65922-000
E-MAIL: SERVCONJL@GMAIL.COM FONE: 99133-3186





Composição Auxiliar	87292	SINAPI	ARGAMASSA TRAÇO 1:2:8 (EM VOLUME DE CIMENTO, CAL E AREIA MÉDIA ÚMIDA) PARA EMBOÇO/MASSA ÚNICA/ASSENTAMENTO DE ALVENARIA DE VEDAÇÃO, PREPARO MECÂNICO COM BETONEIRA 400 L. AF_08/2019	SEDI - SERVIÇOS DIVERSOS	m³	0,0376000	265,94	9,99
				MO sem LS =>	6,05	LS =>	5,29	MO com LS =>
				Valor do BDI =>	5,22			Valor com BDI =>
								11,34
								26,12

4.4	Código	Banco	Descrição	Tipo	Und	Quant.	Valor Unit	Total
Composição	87264	SINAPI	REVESTIMENTO CERÂMICO, JUNTA A PRUMO, ASSENTADO COM CIMENTO COLANTE	REVE - REVESTIMENTO E TRATAMENTO DE SUPERFÍCIES	m²	1,0000000	44,64	44,64
Composição Auxiliar	88256	SINAPI	AZULEJISTA OU LADRILHISTA COM ENCARGOS COMPLEMENTARES	SEDI - SERVIÇOS DIVERSOS	H	0,7200000	17,93	12,90
Composição Auxiliar	88316	SINAPI	SERVENTE COM ENCARGOS COMPLEMENTARES	SEDI - SERVIÇOS DIVERSOS	H	0,3800000	10,98	4,17
Insumo	00001381	SINAPI	ARGAMASSA COLANTE AC I PARA CERAMICAS	Material	KG	4,8600000	0,53	2,57
Insumo	00000536	SINAPI	REVESTIMENTO EM CERAMICA ESMALTADA EXTRA, PEI MENOR OU IGUAL A 3, FORMATO MENOR OU IGUAL A 2025 CM2	Material	m²	1,0600000	22,26	23,59
Insumo	00034357	SINAPI	REJUNTE COLORIDO, CIMENTICIO	Material	KG	0,4200000	3,37	1,41
				MO sem LS =>	7,97	LS =>	6,98	MO com LS =>
				Valor do BDI =>	11,16			Valor com BDI =>
								14,95
								55,80

4.5	Código	Banco	Descrição	Tipo	Und	Quant.	Valor Unit	Total
Composição	SEINFRA C4442	Próprio	REVESTIMENTO EM PASTILHAS CERAMICAS 10X10 CM, JUNTA A PRUMO, ASSENTADO COM CIMENTO COLANTE.	PISO - PISOS	m²	1,0000000	57,85	57,85
Composição Auxiliar	88316	SINAPI	SERVENTE COM ENCARGOS COMPLEMENTARES	SEDI - SERVIÇOS DIVERSOS	H	0,7200000	10,98	7,90



SERVCON EMPREENDIMENTOS EIRELI, CNPJ: 23.579.268/0001-25 INS. EST. 124784852
AV. SIMPLÍCIO MOREIRA, N°2003, CENTRO, JOÃO LISBOA/MA, CEP: 65922-000
E-MAIL: SERVCONJL@GMAIL.COM FONE: 99133-3186



Composição	90820	SINAPI	KIT DE PORTA DE MADEIRA FRISADA, SEMI-OCA (LEVE OU MÉDIA), PADRÃO MÉDIO, 60X210CM; ESPESSURA DE 3,5CM; ITENS INCLUSO: DOBRADIÇAS, MONTAGEM E INSTALAÇÃO DE BATENTE, FECHADURA COM EXECUÇÃO DO FURO - FORNECIMENTO E INSTALAÇÃO. CARPINTEIRO DE ESQUADRIA COM ENCARGOS COMPLEMENTARES	UN	1,00000000	253,65	253,65	
Composição Auxiliar	88261	SINAPI	SEDI - SERVIÇOS DIVERSOS	H	1,2820000	13,67	17,52	
Composição Auxiliar	88316	SINAPI	SEDI - SERVIÇOS DIVERSOS	H	0,6410000	10,98	7,03	
Insumo	00002432	SINAPI	Material	UN	3,00000000	18,11	54,33	
Insumo	00011055	SINAPI	DOBRADICA EM ACO/FERRO, 3 1/2" X 3", E= 1,9 A 2 MM, COM ANEL, CROMADO OU ZINCADO, TAMPA BOLA, COM PARAFUSOS	UN	19,80000000	0,05	0,99	
Insumo	00010553	SINAPI	PARAFUSO ROSCA SOBERBA ZINCADO CABECA CHATA FENDA SIMPLES 3,5 X 25 MM (1")	UN	1,00000000	173,78	173,78	
			MO sem LS =>	11,14	LS =>	9,74	MO com LS =>	20,88
			Valor do BDI =>	63,41			Valor com BDI =>	317,06

5.3	Código	Banco	Descrição	Tipo	Und	Quant.	Valor Unit	Total
Composição	100659	SINAPI	ALIZAR DE PORTA 5X1,50 CM COM PREGOS INSTALAÇÃO.	ESQV - ESQUADRIAS/FERRAGENS/VIDROS	M	1,00000000	7,10	7,10
Composição Auxiliar	88261	SINAPI	CARPINTEIRO DE ESQUADRIA COM ENCARGOS COMPLEMENTARES	SEDI - SERVIÇOS DIVERSOS	H	0,06800000	13,67	0,92
Composição Auxiliar	88316	SINAPI	SERVENTE COM ENCARGOS COMPLEMENTARES	SEDI - SERVIÇOS DIVERSOS	H	0,03400000	10,98	0,37
Insumo	00020017	SINAPI	GUARNICAO/ALIZAR/ VISTA MACICA, E= 11* CM, L= 4,5* CM, EM CEDRINHO/ ANGELIM COMERCIAL/ EUCALIPTO/ CURUPIXA/ PEROBA/ CUMARU OU EQUIVALENTE DA REGIAO	Material	M	1,16300000	4,95	5,75



SERVICON EMPREENDIMENTOS EIRELI, CNPJ: 23.579.268/0001-25 INS. EST. 124784852
AV. SIMPLÍCIO MOREIRA, Nº2003, CENTRO, JOÃO LISBOA/MA, CEP: 65922-000
E-MAIL: SERVICONJL@GMAIL.COM FONE: 99133-3186



Insumo	00039026	SINAPI	PREGO DE ACO POLIDO SEM CABECA 15 X 15 (1 1/4 X 13)	Material	KG	0,0060000	11,35	0,06
				MO sem LS =>	LS =>	0,51	MO com LS =>	1,09
				Valor do BDI =>	1,77		Valor com BDI =>	8,87

5.4	Código	Banco	Descrição	Tipo	Und	Quant.	Valor Unit	Total
Composição	91304	SINAPI	FECHADURA DE EMBUTIR COM CILINDRO, EXTERNA, COMPLETA, ACABAMENTO PADRÃO POPULAR, INCLUSO EXECUÇÃO DE FURO - FORNECIMENTO E INSTALAÇÃO.	ESQV - ESQUADRIAS/FERRAGENS/VIDROS	UN	1,0000000	56,43	56,43
Composição Auxiliar	88261	SINAPI	CARPINTEIRO DE ESQUADRIA COM ENCARGOS COMPLEMENTARES	SEDI - SERVIÇOS DIVERSOS	H	1,0020000	13,67	13,69
Composição Auxiliar	88316	SINAPI	SERVENTE COM ENCARGOS COMPLEMENTARES	SEDI - SERVIÇOS DIVERSOS	H	0,5010000	10,98	5,50
Insumo	00003080	SINAPI	FECHADURA DE EMBUTIR PARA PORTA EXTERNA / ENTRADA, MAQUINA 40 MM, COM CILINDRO, MACANETA ALAVANCA E ESPELHO EM METAL CROMADO - NIVEL SEGURANCA MEDIO - COMPLETA	Material	CJ	1,0000000	37,24	37,24
				MO sem LS =>	LS =>	7,61	MO com LS =>	16,31
				Valor do BDI =>	14,10		Valor com BDI =>	70,53

5.5	Código	Banco	Descrição	Tipo	Und	Quant.	Valor Unit	Total
Composição	94570	SINAPI	JANELA DE ALUMINIO E VIDRO TIPO	ESQV - ESQUADRIAS/FERRAGENS/VIDROS	m²	1,0000000	151,64	151,64
Composição Auxiliar	88309	SINAPI	PEDREIRO COM ENCARGOS COMPLEMENTARES	SEDI - SERVIÇOS DIVERSOS	H	0,5190000	14,83	7,69
Composição Auxiliar	88316	SINAPI	SERVENTE COM ENCARGOS COMPLEMENTARES	SEDI - SERVIÇOS DIVERSOS	H	0,2590000	10,98	2,84



[Handwritten signatures and initials in blue ink]

SERVCON EMPREENDIMENTOS EIRELI, CNPJ: 23.579.268/0001-25 INS. EST. 124784852
AV. SIMPLÍCIO MOREIRA, Nº2003, CENTRO, JOÃO LISBOA/MA, CEP: 65922-000
E-MAIL: SERVCONJL@GMAIL.COM FONE: 99133-3186



Insumo	Código Banco	Descrição	Material	Und	Quant.	Valor Unit	Total
Insumo	00034362 SINAPI	JANELA DE CORRER EM ALUMINIO, 120 X 120 CM (A X L), 2 FLS, SEM BANDEIRA, ACABAMENTO ACET OU BRILHANTE, BATENTE/REQUADRO DE 6 A 14 CM, COM VIDRO, SEM GUARNICAO/ALIZAR	Material	UN	0,6940000	187,66	130,23
Insumo	00004377 SINAPI	PARAFUSO DE ACO ZINCADO COM ROSCA SOBERBA, CABECA CHATA E FENDA SIMPLES, DIAMETRO 4,2 MM, COMPRIMENTO * 32 * MM	Material	UN	9,2000000	0,11	1,01
Insumo	00039961 SINAPI	SILICONE ACETICO USO GERAL INCOLOR 280 G	Material	UN	0,6233000	15,84	9,87
				MO sem LS =>	4,82	MO com LS =>	9,03
				Valor do BDI =>	37,91	Valor com BDI =>	189,55

5.6	Código Banco	Descrição	Tipo	Und	Quant.	Valor Unit	Total
Composição	94569 SINAPI	JANELA DE ALUMINIO E VIDRO TIPO BASCULANTE	ESQV - ESQUADRIAS/FERRAGENS/VIDROS	m²	1,0000000	249,89	249,89
Composição Auxiliar	88309 SINAPI	PEDREIRO COM ENCARGOS COMPLEMENTARES	SEDI - SERVIÇOS DIVERSOS	H	1,7070000	14,83	25,31
Composição Auxiliar	88316 SINAPI	SERVENTE COM ENCARGOS COMPLEMENTARES	SEDI - SERVIÇOS DIVERSOS	H	0,8530000	10,98	9,36
Insumo	00000601 SINAPI	JANELA MAXIM AR EM ALUMINIO, 80 X 60 CM (A X L), BATENTE/REQUADRO DE 4 A 14 CM, COM VIDRO, SEM GUARNICAO/ALIZAR	Material	m²	1,0000000	192,80	192,80
Insumo	00004377 SINAPI	PARAFUSO DE ACO ZINCADO COM ROSCA SOBERBA, CABECA CHATA E FENDA SIMPLES, DIAMETRO 4,2 MM, COMPRIMENTO * 32 * MM	Material	UN	24,4000000	0,11	2,68
Insumo	00039961 SINAPI	SILICONE ACETICO USO GERAL INCOLOR 280 G	Material	UN	1,2467000	15,84	19,74
				MO sem LS =>	15,85	MO com LS =>	29,72
				Valor do BDI =>	62,47	Valor com BDI =>	312,36



SERVYCON EMPREENDIMENTOS EIRELI, CNPJ: 23.579.268/0001-25 INS. EST. 124784852
 AV. SIMPLÍCIO MOREIRA, N°2003, CENTRO, JOÃO LISBOA/MA, CEP: 65922-000
 E-MAIL: SERVYCONJL@GMAIL.COM FONE: 99133-3186

Handwritten signatures and initials



	Código	Banco	Descrição	Tipo	Und	Quant.	Valor Unit	Total
6.1								
Composição	93655	SINAPI	DISJUNTOR MONOPOLAR 20A	INEL - INSTALAÇÃO ELÉTRICA/ELETRIFICAÇÃO E ILUMINAÇÃO EXTERNA	UN	1,0000000	8,36	8,36
Composição Auxiliar	88264	SINAPI	ELETRICISTA COM ENCARGOS COMPLEMENTARES	SEDI - SERVIÇOS DIVERSOS	H	0,0660000	15,00	0,99
Composição Auxiliar	88247	SINAPI	AUXILIAR DE ELETRICISTA COM ENCARGOS COMPLEMENTARES	SEDI - SERVIÇOS DIVERSOS	H	0,0660000	11,13	0,73
Insumo	00034653	SINAPI	DISJUNTOR TIPO DIN/IEC, MONOPOLAR DE 6 ATE 32A	Material	UN	1,0000000	6,17	6,17
Insumo	00001571	SINAPI	TERMINAL A COMPRESSAO EM COBRE ESTANHANDO PARA CABO 4 MM2, 1 FURO E 1 COMPRESSAO, PARA PARAFUSO DE FIXACAO M5	Material	UN	1,0000000	0,47	0,47
				MO sem LS =>	0,77	LS =>	0,68	MO com LS =>
				Valor do BDI =>	2,09			Valor com BDI =>
								1,45
								10,45

	Código	Banco	Descrição	Tipo	Und	Quant.	Valor Unit	Total
6.2								
Composição	97612	SINAPI	LÂMPADA FLUORESCENTE ESPIRAL BRANCA, 20 W, BASE E27	INEL - INSTALAÇÃO ELÉTRICA/ELETRIFICAÇÃO E ILUMINAÇÃO EXTERNA	UN	1,0000000	16,03	16,03
Composição Auxiliar	88264	SINAPI	ELETRICISTA COM ENCARGOS COMPLEMENTARES	SEDI - SERVIÇOS DIVERSOS	H	0,1655000	15,00	2,48
Composição Auxiliar	88247	SINAPI	AUXILIAR DE ELETRICISTA COM ENCARGOS COMPLEMENTARES	SEDI - SERVIÇOS DIVERSOS	H	0,0690000	11,13	0,76
Insumo	00038780	SINAPI	LAMPADA FLUORESCENTE COMPACTA 3U BRANCA 20 W, BASE E27 (127/220 V)	Material	UN	1,0000000	10,65	10,65
Insumo	00012295	SINAPI	SOQUETE DE BAQUELITE BASE E27, PARA LAMPADAS	Material	UN	1,0000000	2,14	2,14
				MO sem LS =>	1,48	LS =>	1,30	MO com LS =>
				Valor do BDI =>	4,00			Valor com BDI =>
								2,78
								20,03



SERVCON EMPREENDIMENTOS EIRELI, CNPJ: 23.579.268/0001-25 INS. EST. 124784852
 AV. SIMPLÍCIO MOREIRA, N°2003, CENTRO, JOÃO LISBOA/MA, CEP: 65922-000
 E-MAIL: SERVCONJL@GMAIL.COM FONE: 99133-3186

Handwritten signatures and initials in blue ink.



	Código	Banco	Descrição	Tipo	Und	Quant.	Valor Unit	Total
6.3								
Composição	91952	SINAPI	INTERRUPTOR DE UMA TECLA SIMPLES	INEL - INSTALAÇÃO ELÉTRICA/ELETRIFICAÇÃO E ILUMINAÇÃO EXTERNA	UN	1,0000000	10,69	10,69
Composição Auxiliar	88264	SINAPI	ELETRICISTA COM ENCARGOS COMPLEMENTARES	SEDI - SERVIÇOS DIVERSOS	H	0,2250000	15,00	3,37
Composição Auxiliar	88247	SINAPI	AUXILIAR DE ELETRICISTA COM ENCARGOS COMPLEMENTARES	SEDI - SERVIÇOS DIVERSOS	H	0,2250000	11,13	2,50
Insumo	00038112	SINAPI	INTERRUPTOR SIMPLES 10A, 250V (APENAS MODULO)	Material	UN	1,0000000	4,82	4,82
				MO sem LS =>	2,65	LS =>	2,32	MO com LS =>
				Valor do BDI =>	2,67			Valor com BDI =>
								13,36

	Código	Banco	Descrição	Tipo	Und	Quant.	Valor Unit	Total
6.4								
Composição	92000	SINAPI	TOMADA 2P + T UNIVERSAL - DUPLA	INEL - INSTALAÇÃO ELÉTRICA/ELETRIFICAÇÃO E ILUMINAÇÃO EXTERNA	UN	1,0000000	16,58	16,58
Composição Auxiliar	91998	SINAPI	TOMADA BAIXA DE EMBUTIR (1 MÓDULO), 2P+T 10 A, SEM SUPORTE E SEM PLACA - FORNECIMENTO E INSTALAÇÃO. AF_12/2015	INEL - INSTALAÇÃO ELÉTRICA/ELETRIFICAÇÃO E ILUMINAÇÃO EXTERNA	UN	1,0000000	11,62	11,62
Composição Auxiliar	91946	SINAPI	SUPORTE PARAFUSADO COM PLACA DE ENCAIXE 4" X 2" MÉDIO (1,30 M DO PISO) PARA PONTO ELÉTRICO - FORNECIMENTO E INSTALAÇÃO. AF_12/2015	INEL - INSTALAÇÃO ELÉTRICA/ELETRIFICAÇÃO E ILUMINAÇÃO EXTERNA	UN	1,0000000	4,96	4,96
				MO sem LS =>	3,63	LS =>	3,18	MO com LS =>
				Valor do BDI =>	4,14			Valor com BDI =>
								20,72

	Código	Banco	Descrição	Tipo	Und	Quant.	Valor Unit	Total
6.5								



SERVCON EMPREENDIMENTOS EIRELI, CNPJ: 23.579.268/0001-25 INS. EST. 124784852
AV. SIMPLÍCIO MOREIRA, N°2003, CENTRO, JOÃO LISBOA/MA, CEP: 65922-000
E-MAIL: SERVCONJL@GMAIL.COM FONE: 99133-3186



Composição	91846 SINAPI	ELETRODUTO CORRUGADO 1"	M	1,0000000	4,78	4,78
Composição Auxiliar	88264 SINAPI	ELETRICISTA COM ENCARGOS COMPLEMENTARES	H	0,1070000	15,00	1,60
Composição Auxiliar	88247 SINAPI	AUXILIAR DE ELETRICISTA COM ENCARGOS COMPLEMENTARES	H	0,1070000	11,13	1,19
Insumo	00043132 SINAPI	ARAME RECOZIDO 16 BWG, D = 1,60 MM (0,016 KG/M) OU 18 BWG, D = 1,25 MM (0,01 KG/M)	KG	0,0020000	7,80	0,01
Insumo	00002690 SINAPI	ELETRODUTO PVC FLEXIVEL CORRUGADO, COR AMARELA, DE 32 MM	M	1,1000000	1,80	1,98
		MO sem LS =>	1,26	LS =>	1,10	MO com LS =>
		Valor do BDI =>	1,19			Valor com BDI =>
						5,97

6.6	Código Banco	Descrição	Und	Quant.	Valor Unit	Total
Composição	91927 SINAPI	CABO DE COBRE ISOLADO, SEÇÃO 2,5 MM², 450/750V/70C	M	1,0000000	2,52	2,52
Composição Auxiliar	88264 SINAPI	ELETRICISTA COM ENCARGOS COMPLEMENTARES	H	0,0300000	15,00	0,45
Composição Auxiliar	88247 SINAPI	AUXILIAR DE ELETRICISTA COM ENCARGOS COMPLEMENTARES	H	0,0300000	11,13	0,33
Insumo	00001022 SINAPI	CABO DE COBRE, FLEXIVEL, CLASSE 4 OU 5, ISOLACAO EM PVC/A, ANTICHAMA BWF-B, COBERTURA PVC-ST1, ANTICHAMA BWF-B, 1 CONDUTOR, 0,6/1 KV, SECAO NOMINAL 2,5 MM2	M	1,1900000	1,46	1,73
Insumo	00021127 SINAPI	FITA ISOLANTE ADESIVA ANTICHAMA, USO ATE 750 V, EM ROLO DE 19 MM X 5 M	UN	0,0090000	2,22	0,01
		MO sem LS =>	0,35	LS =>	0,31	MO com LS =>
		Valor do BDI =>	0,63			Valor com BDI =>
						3,15



Handwritten signatures and initials in blue ink.

SERVCON EMPREENDIMENTOS EIRELI, CNPJ: 23.579.268/0001-25 INS. EST. 124784852
AV. SIMPLÍCIO MOREIRA, Nº2003, CENTRO, JOÃO LISBOA/MA, CEP: 65922-000
E-MAIL: SERVCONJL@GMAIL.COM FONE: 99133-3186



	Código	Banco	Descrição	Tipo	Und	Quant.	Valor Unit	Total
6.7								
Composição	91929	SINAPI	CABO DE COBRE ISOLADO, SEÇÃO 4,0 MM², 450/750V/70C	INEL - INSTALAÇÃO ELÉTRICA/ELETRIFICAÇÃO E ILUMINAÇÃO EXTERNA	M	1,0000000	3,53	3,53
Composição Auxiliar	88264	SINAPI	ELETRICISTA COM ENCARGOS COMPLEMENTARES	SEDI - SERVIÇOS DIVERSOS	H	0,0400000	15,00	0,60
Composição Auxiliar	88247	SINAPI	AUXILIAR DE ELETRICISTA COM ENCARGOS COMPLEMENTARES	SEDI - SERVIÇOS DIVERSOS	H	0,0400000	11,13	0,44
Insumo	00001021	SINAPI	CABO DE COBRE, FLEXIVEL, CLASSE 4 OU 5, ISOLACAO EM PVC/A, ANTICHAMA BWF-B, COBERTURA PVC-ST1, ANTICHAMA BWF-B, 1 CONDUTOR, 0,6/1 KV, SECAO NOMINAL 4 MM2	Material	M	1,1900000	2,09	2,48
Insumo	00021127	SINAPI	FITA ISOLANTE ADESIVA ANTICHAMA, USO ATE 750 V, EM ROLO DE 19 MM X 5 M	Material	UN	0,0090000	2,22	0,01
				MO sem LS =>	0,47	LS =>	0,41	MO com LS =>
				Valor do BDI =>	0,88			Valor com BDI =>
								4,41
7.1								
Composição	89357	SINAPI	TUBO DE PVC SOLDÁVEL MARRON, INCL CONEXÕES DIAM. 32MM	INHI - INSTALAÇÕES HIDROS SANITÁRIAS	M	1,0000000	16,82	16,82
Composição Auxiliar	88248	SINAPI	AUXILIAR DE ENCANADOR OU BOMBEIRO HIDRÁULICO COM ENCARGOS COMPLEMENTARES	SEDI - SERVIÇOS DIVERSOS	H	0,4400000	10,75	4,73
Composição Auxiliar	88267	SINAPI	ENCANADOR OU BOMBEIRO HIDRÁULICO COM ENCARGOS COMPLEMENTARES	SEDI - SERVIÇOS DIVERSOS	H	0,4400000	14,49	6,37
Insumo	00038383	SINAPI	LIXA D'AGUA EM FOLHA, GRAO 100	Material	UN	0,1470000	1,21	0,17
Insumo	00009869	SINAPI	TUBO PVC, SOLDAVEL, DN 32 MM, AGUA FRIA (NBR-5648)	Material	M	1,0610000	5,24	5,55
				MO sem LS =>	5,15	LS =>	4,50	MO com LS =>
								9,65



SERVYCON EMPREENDIMENTOS EIRELI, CNPJ: 23.579.268/0001-25 INS. EST. 124784852
AV. SIMPLICIO MOREIRA, N°2003, CENTRO, JOÃO LISBOA/MA, CEP: 65922-000
E-MAIL: SERVYCONJL@GMAIL.COM FONE: 99133-3186



Valor do BDI => 4,20

Valor com BDI => 21,02

	Código	Banco	Descrição	Tipo	Und	Quant.	Valor Unit	Total
7.2								
Composição	89356	SINAPI	TUBO DE PVC SOLDÁVEL MARRON, INCL CONEXÕES DIAM. 25MM	INHI - INSTALAÇÕES HIDROS SANITÁRIAS	M	1,0000000	11,91	11,91
Composição Auxiliar	88248	SINAPI	AUXILIAR DE ENCANADOR OU BOMBEIRO HIDRÁULICO COM ENCARGOS COMPLEMENTARES	SEDI - SERVIÇOS DIVERSOS	H	0,3690000	10,75	3,96
Composição Auxiliar	88267	SINAPI	ENCANADOR OU BOMBEIRO HIDRÁULICO COM ENCARGOS COMPLEMENTARES	SEDI - SERVIÇOS DIVERSOS	H	0,3690000	14,49	5,34
Insumo	00038383	SINAPI	LIXA D'AGUA EM FOLHA, GRAO 100	Material	UN	0,1230000	1,21	0,14
Insumo	00009868	SINAPI	TUBO PVC, SOLDÁVEL, DN 25 MM, AGUA FRIA (NBR-5648)	Material	M	1,0610000	2,33	2,47
			MO sem LS =>		4,32	LS =>	3,78	MO com LS =>
			Valor do BDI =>		2,97			Valor com BDI =>
								8,10
								14,88

	Código	Banco	Descrição	Tipo	Und	Quant.	Valor Unit	Total
7.3								
Composição	89349	SINAPI	REGISTRO DE PRESSÃO COM CANOPLA DIAM. 25MM (3/4")	INHI - INSTALAÇÕES HIDROS SANITÁRIAS	UN	1,0000000	16,52	16,52
Composição Auxiliar	88248	SINAPI	AUXILIAR DE ENCANADOR OU BOMBEIRO HIDRÁULICO COM ENCARGOS COMPLEMENTARES	SEDI - SERVIÇOS DIVERSOS	H	0,2000000	10,75	2,15
Composição Auxiliar	88267	SINAPI	ENCANADOR OU BOMBEIRO HIDRÁULICO COM ENCARGOS COMPLEMENTARES	SEDI - SERVIÇOS DIVERSOS	H	0,2000000	14,49	2,89
Insumo	00003148	SINAPI	FITA VEDA ROSCA EM ROLOS DE 18 MM X 50 M (L X C)	Material	UN	0,0130000	9,00	0,11
Insumo	00011752	SINAPI	REGISTRO PRESSAO BRUTO EM LATAO FORJADO, BITOLA 1/2" (REF 1400)	Material	UN	1,0000000	11,37	11,37
			MO sem LS =>		2,34	LS =>	2,05	MO com LS =>
								4,39



Handwritten signatures and initials in blue ink.

SERVICON EMPREENDIMENTOS EIRELI, CNPJ: 23.579.268/0001-25 INS. EST. 124784852
 AV. SIMPLÍCIO MOREIRA, N°2003, CENTRO, JOÃO LISBOA/MA, CEP: 65922-000
 E-MAIL: SERVICONJL@GMAIL.COM FONE: 99133-3186



Valor do BDI => 4,13

Valor com BDI => 20,65

	Código	Banco	Descrição	Tipo	Und	Quant.	Valor Unit	Total
7.4								
Composição	89352	SINAPI	REGISTRO DE GAVETA BRUTO DIAM. 50MM (2")	INHI - INSTALAÇÕES HIDROS SANITÁRIAS	UN	1,0000000	21,20	21,20
Composição Auxiliar	88248	SINAPI	AUXILIAR DE ENCANADOR OU BOMBEIRO HIDRÁULICO COM ENCARGOS COMPLEMENTARES	SEDI - SERVIÇOS DIVERSOS	H	0,2000000	10,75	2,15
Composição Auxiliar	88267	SINAPI	ENCANADOR OU BOMBEIRO HIDRÁULICO COM ENCARGOS COMPLEMENTARES	SEDI - SERVIÇOS DIVERSOS	H	0,2000000	14,49	2,89
Insumo	00003148	SINAPI	FITA VEDA ROSCA EM ROLOS DE 18 MM X 50 M (L X C)	Material	UN	0,0130000	9,00	0,11
Insumo	00006020	SINAPI	REGISTRO GAVETA BRUTO EM LATAO FORJADO, BITOLA 1/2" (REF 1509)	Material	UN	1,0000000	16,05	16,05
			MO sem LS =>		2,34	LS =>	2,05	MO com LS =>
			Valor do BDI =>		5,30			Valor com BDI =>
								4,39
								26,50

	Código	Banco	Descrição	Tipo	Und	Quant.	Valor Unit	Total
7.5								
Composição	89711	SINAPI	TUBO PVC BRANCO PARA ESCOTO DIAM. 40MM	INHI - INSTALAÇÕES HIDROS SANITÁRIAS	M	1,0000000	10,80	10,80
Composição Auxiliar	88248	SINAPI	AUXILIAR DE ENCANADOR OU BOMBEIRO HIDRÁULICO COM ENCARGOS COMPLEMENTARES	SEDI - SERVIÇOS DIVERSOS	H	0,3000000	10,75	3,22
Composição Auxiliar	88267	SINAPI	ENCANADOR OU BOMBEIRO HIDRÁULICO COM ENCARGOS COMPLEMENTARES	SEDI - SERVIÇOS DIVERSOS	H	0,3000000	14,49	4,34
Insumo	00038383	SINAPI	LIXA D'AGUA EM FOLHA, GRAO 100	Material	UN	0,1000000	1,21	0,12
Insumo	00009835	SINAPI	TUBO PVC SERIE NORMAL, DN 40 MM, PARA ESGOTO PREDIAL (NBR 5688)	Material	M	1,0500000	2,98	3,12
			MO sem LS =>		3,51	LS =>	3,07	MO com LS =>
			Valor do BDI =>		2,70			Valor com BDI =>
								6,58
								13,50



SERVCON EMPREENDIMENTOS EIRELI, CNPJ: 23.579.268/0001-25 INS. EST. 124784852
 AV. SIMPLÍCIO MOREIRA, Nº2003, CENTRO, JOÃO LISBOA/MA, CEP: 65922-000
 E-MAIL: SERVCONJL@GMAIL.COM FONE: 99133-3186

Handwritten signatures and initials in blue ink.



	Código	Banco	Descrição	Tipo	Und	Quant.	Valor Unit	Total
7.6								
Composição	89712	SINAPI	TUBO PVC BRANCO PARA ESCOTO DIAM. 50MM	INHI - INSTALAÇÕES HIDROS SANITÁRIAS	M	1,0000000	15,97	15,97
Composição Auxiliar	88248	SINAPI	AUXILIAR DE ENCANADOR OU BOMBEIRO HIDRÁULICO COM ENCARGOS COMPLEMENTARES	SEDI - SERVIÇOS DIVERSOS	H	0,3800000	10,75	4,08
Composição Auxiliar	88267	SINAPI	ENCANADOR OU BOMBEIRO HIDRÁULICO COM ENCARGOS COMPLEMENTARES	SEDI - SERVIÇOS DIVERSOS	H	0,3800000	14,49	5,50
Insumo	00000122	SINAPI	ADESIVO PLASTICO PARA PVC, FRASCO COM 850 GR	Material	UN	0,0108000	37,37	0,40
Insumo	00038383	SINAPI	LIXA D'AGUA EM FOLHA, GRAO 100	Material	UN	0,1270000	1,21	0,15
Insumo	00020083	SINAPI	SOLUCAO LIMPADORA PARA PVC, FRASCO COM 1000 CM3	Material	UN	0,0163000	32,46	0,52
Insumo	00009838	SINAPI	TUBO PVC SERIE NORMAL, DN 50 MM, PARA ESGOTO PREDIAL (NBR 5688)	Material	M	1,0500000	5,07	5,32
				MO sem LS =>	4,45	LS =>	3,89	MO com LS =>
				Valor do BDI =>	3,99			Valor com BDI =>
								19,96

	Código	Banco	Descrição	Tipo	Und	Quant.	Valor Unit	Total
7.7								
Composição	89714	SINAPI	TUBO PVC BRANCO PARA ESCOTO DIAM. 100MM	INHI - INSTALAÇÕES HIDROS SANITÁRIAS	M	1,0000000	30,91	30,91
Composição Auxiliar	88248	SINAPI	AUXILIAR DE ENCANADOR OU BOMBEIRO HIDRÁULICO COM ENCARGOS COMPLEMENTARES	SEDI - SERVIÇOS DIVERSOS	H	0,7400000	10,75	7,95
Composição Auxiliar	88267	SINAPI	ENCANADOR OU BOMBEIRO HIDRÁULICO COM ENCARGOS COMPLEMENTARES	SEDI - SERVIÇOS DIVERSOS	H	0,7400000	14,49	10,72
Insumo	00000122	SINAPI	ADESIVO PLASTICO PARA PVC, FRASCO COM 850 GR	Material	UN	0,0363000	37,37	1,35





SERVCON EMPREENDIMENTOS EIRELI, CNPJ: 23.579.268/0001-25 INS. EST. 124784852
AV. SIMPLÍCIO MOREIRA, N°2003, CENTRO, JOÃO LISBOA/MA, CEP: 65922-000
E-MAIL: SERVCONJL@GMAIL.COM FONE: 99133-3186





Material	UN	0,2470000	1,21	0,29
Material	UN	0,0593000	32,46	1,92
Material	M	1,0500000	8,27	8,68
MO sem LS =>	LS =>	7,58	MO com LS =>	16,24
Valor do BDI =>			Valor com BDI =>	38,63

7.8	Código	Banco	Descrição	Tipo	Und	Quant.	Valor Unit	Total	
Composição	89482	SINAPI	CAIXA SIFONADA	INHÍ - INSTALAÇÕES HIDROSANITÁRIAS	UN	1,0000000	14,84	14,84	
Composição Auxiliar	88248	SINAPI	AUXILIAR DE ENCANADOR OU BOMBEIRO HIDRÁULICO COM ENCARGOS COMPLEMENTARES	SEDI - SERVIÇOS DIVERSOS	H	0,1350000	10,75	1,45	
Composição Auxiliar	88267	SINAPI	ENCANADOR OU BOMBEIRO HIDRÁULICO COM ENCARGOS COMPLEMENTARES	SEDI - SERVIÇOS DIVERSOS	H	0,1350000	14,49	1,95	
Insumo	00020085	SINAPI	ANEL BORRACHA, DN 50 MM, PARA TUBO SERIE REFORCADA ESGOTO PREDIAL	Material	UN	1,0000000	1,00	1,00	
Insumo	00000122	SINAPI	ADESIVO PLÁSTICO PARA PVC, FRASCO COM 850 GR	Material	UN	0,0148000	37,37	0,55	
Insumo	00005103	SINAPI	CAIXA SIFONADA PVC, 100 X 100 X 50 MM, COM GRELHA REDONDA BRANCA	Material	UN	1,0000000	8,85	8,85	
Insumo	00038383	SINAPI	LIXA D'ÁGUA EM FOLHA, GRAO 100	Material	UN	0,0365000	1,21	0,04	
Insumo	00020078	SINAPI	PASTA LUBRIFICANTE PARA TUBOS E CONEXÕES COM JUNTA ELÁSTICA (USO EM PVC, ACO, POLIETILENO E OUTROS) (DE *400* G)	Material	UN	0,0200000	13,68	0,27	
Insumo	00020083	SINAPI	SOLUCAO LIMPADORA PARA PVC, FRASCO COM 1000 CM3	Material	UN	0,0225000	32,46	0,73	
			MO sem LS =>		1,57	LS =>	1,38	MO com LS =>	2,95



SERVCON EMPREENDIMENTOS EIRELI, CNPJ: 23.579.268/0001-25 INS. EST. 124784852
 AV. SIMPLÍCIO MOREIRA, Nº2003, CENTRO, JOÃO LISBOA/MA, CEP: 65922-000
 E-MAIL: SERVCONIL@GMAIL.COM FONE: 99133-3186

Handwritten signatures and initials in blue ink.



Valor do BDI => 3,71

Valor com BDI => 18,55

	Código	Banco	Descrição	Tipo	Und	Quant.	Valor Unit	Total	
7.9	89495	SINAPI	RALO SIFONADO	INHI - INSTALAÇÕES HIDROS SANITÁRIAS	UN	1,0000000	5,86	5,86	
Composição									
Composição Auxiliar	88248	SINAPI	AUXILIAR DE ENCANADOR OU BOMBEIRO HIDRÁULICO COM ENCARGOS COMPLEMENTARES	SEDI - SERVIÇOS DIVERSOS	H	0,0350000	10,75	0,37	
Composição Auxiliar	88267	SINAPI	ENCANADOR OU BOMBEIRO HIDRÁULICO COM ENCARGOS COMPLEMENTARES	SEDI - SERVIÇOS DIVERSOS	H	0,0350000	14,49	0,50	
Insumo	00000122	SINAPI	ADESIVO PLÁSTICO PARA PVC, FRASCO COM 850 GR	Material	UN	0,0049000	37,37	0,18	
Insumo	00038383	SINAPI	LIXA D'ÁGUA EM FOLHA, GRAO 100	Material	UN	0,0120000	1,21	0,01	
Insumo	00011741	SINAPI	RALO SIFONADO PVC CILÍNDRICO, 100 X 40 MM, COM GRELHA REDONDA BRANCA	Material	UN	1,0000000	4,56	4,56	
Insumo	00020083	SINAPI	SOLUCAO LIMPADORA PARA PVC, FRASCO COM 1000 CM3	Material	UN	0,0075000	32,46	0,24	
				MO sem LS =>	0,40	LS =>	0,35	MO com LS =>	0,75
				Valor do BDI =>	1,46			Valor com BDI =>	7,32

	Código	Banco	Descrição	Tipo	Und	Quant.	Valor Unit	Total
7.10	98110	SINAPI	CAIXA DE INSPEÇÃO DE ESGOTO EM ALVEENARIA 40X40X60CM	INHI - INSTALAÇÕES HIDROS SANITÁRIAS	UN	1,0000000	301,12	301,12
Composição								
Composição Auxiliar	94102	SINAPI	LASTRO DE VALA COM PREPARO DE FUNDO, LARGURA MENOR QUE 1,5 M, COM CAMADA DE AREIA, LANÇAMENTO MANUAL, EM LOCAL COM NÍVEL BAIXO DE INTERFERÊNCIA. AF_06/2016	MOVT - MOVIMENTO DE TERRA	m³	0,0141000	89,48	1,26
Composição Auxiliar	88309	SINAPI	PEDREIRO COM ENCARGOS COMPLEMENTARES	SEDI - SERVIÇOS DIVERSOS	H	0,3474000	14,83	5,15



SERVCON EMPREENDIMENTOS EIRELL, CNPJ: 23.579.268/0001-25 INS. EST. 124784852
 AV. SIMPLÍCIO MOREIRA, N°2003, CENTRO, JOÃO LISBOA/MA, CEP: 65922-000
 E-MAIL: SERVCONJL@GMAIL.COM FONE: 99133-3186

[Handwritten signatures and initials in blue ink]



Composição Auxiliar	88316 SINAPI	SERVENTE COM ENCARGOS COMPLEMENTARES	SEDI - SERVIÇOS DIVERSOS	H	0,3474000	10,98	3,81
Insumo	00035277 SINAPI	CAIXA DE GORDURA EM PVC; DIAMETRO MINIMO 300 MM, DIAMETRO DE SAIDA 100 MM; CAPACIDADE APROXIMADA 18 LITROS, COM TAMPA	Material	UN	1,0000000	290,90	290,90
			MO sem LS =>	4,49	LS =>	3,92	MO com LS =>
			Valor do BDI =>	75,28			Valor com BDI =>

7.11	Código	Banco	Descrição	Tipo	Und	Quant.	Valor Unit	Total
Composição	98053	SINAPI	FOSSA SEPTICA 1,50X2,50X1,90M COM TAMPA EM CONCRETO ARMADO	INHI - INSTALAÇÕES HIDROS SANITÁRIAS	UN	1,0000000	2.007,47	2.007,47
Composição Auxiliar	5678	SINAPI	RETROSCAVADEIRA SOBRE RODAS COM CARREGADEIRA, TRACÃO 4X4, POTÊNCIA LIQ. 88 HP, CAÇAMBA CARREG. CAP. MÍN. 1 M3, CAÇAMBA RETRO CAP. 0,26 M3, PESO OPERACIONAL MÍN. 6.674 KG. PROFUNDIDADE ESCAVAÇÃO MÁX. 4,37 M - CHP DIURNO. AF_06/2014	CHOR - CUSTOS HORÁRIOS DE MÁQUINAS E EQUIPAMENTOS	CHP	0,3959000	68,20	27,00
Composição Auxiliar	5679	SINAPI	RETROSCAVADEIRA SOBRE RODAS COM CARREGADEIRA, TRACÃO 4X4, POTÊNCIA LIQ. 88 HP, CAÇAMBA CARREG. CAP. MÍN. 1 M3, CAÇAMBA RETRO CAP. 0,26 M3, PESO OPERACIONAL MÍN. 6.674 KG. PROFUNDIDADE ESCAVAÇÃO MÁX. 4,37 M - CHI DIURNO. AF_06/2014	CHOR - CUSTOS HORÁRIOS DE MÁQUINAS E EQUIPAMENTOS	CHI	1,3316000	30,37	40,44
Composição Auxiliar	97738	SINAPI	PEÇA CIRCULAR PRÉ-MOLDADA, VOLUME DE CONCRETO DE 10 A 30 LITROS, TAXA DE FIBRA DE POLIPROPILENO APROXIMADA DE 6 KG/M³. AF_01/2018_P	FUES - FUNDAÇÕES E ESTRUTURAS	m³	0,0154000	2.609,06	40,17
Composição Auxiliar	97739	SINAPI	PEÇA CIRCULAR PRÉ-MOLDADA, VOLUME DE CONCRETO DE 30 A 100 LITROS, TAXA DE AÇO APROXIMADA DE 30KG/M³. AF_01/2018	FUES - FUNDAÇÕES E ESTRUTURAS	m³	0,1301000	1.512,44	196,76



SERVCON EMPREENDIMENTOS EIRELI, CNPJ: 23.579.268/0001-25 INS. EST. 124784852
 AV. SIMPLÍCIO MOREIRA, N°2003, CENTRO, JOÃO LISBOA/MA, CEP: 65922-000
 E-MAIL: SERVCONJL@GMAIL.COM FONE: 99133-3186

Handwritten signatures and initials in blue ink.



Composição Auxiliar	94116 SINAPI	LASTRO COM PREPARO DE FUNDO, LARGURA MAIOR OU IGUAL A 1,5 M, COM CAMADA DE BRITA, LANÇAMENTO MECANIZADO, EM LOCAL COM NÍVEL BAIXO DE INTERFERÊNCIA. AF_06/2016	m³	0,2270000	109,43	24,84
Composição Auxiliar	88309 SINAPI	PEDREIRO COM ENCARGOS COMPLEMENTARES	H	3,6167000	14,83	53,63
Composição Auxiliar	100475 SINAPI	ARGAMASSA TRAÇO 1:3 (EM VOLUME DE CIMENTO E AREIA MÉDIA ÚMIDA) COM ADIÇÃO DE IMPERMEABILIZANTE. PREPARO MECÂNICO COM BETONEIRA 400 L. AF_08/2019	m³	0,2459000	383,39	94,27
Composição Auxiliar	88316 SINAPI	SERVENTE COM ENCARGOS COMPLEMENTARES	H	3,6167000	10,98	39,71
Insumo	00012563 SINAPI	ANEL DE CONCRETO ARMADO, D = 1,50 M, H = 0,50 M	UN	5,0000000	298,13	1.490,65
		MO sem LS =>	126,58	110,74	MO com LS =>	237,32
		Valor do BDI =>	501,86		Valor com BDI =>	2.509,33

	Código	Banco	Descrição	Tipo	Und	Quant.	Valor Unit	Total
8.1	86888	SINAPI	BACIA SANITÁRIO DE LOUÇA BRANCA, CAIXA ACOPLADA, COM ACESSÓRIOS	INHI - INSTALAÇÕES HIDROSANITÁRIAS	UN	1,0000000	305,33	305,33
Composição Auxiliar	88267	SINAPI	ENCANADOR OU BOMBEIRO HIDRÁULICO COM ENCARGOS COMPLEMENTARES	SEDI - SERVIÇOS DIVERSOS	H	0,7791000	14,49	11,28
Composição Auxiliar	88316	SINAPI	SERVENTE COM ENCARGOS COMPLEMENTARES	SEDI - SERVIÇOS DIVERSOS	H	0,4384000	10,98	4,81
Insumo	00010422	SINAPI	BACIA SANITARIA (VASO) COM CAIXA ACOPLADA, DE LOUCA BRANCA	Material	UN	1,0000000	257,93	257,93
Insumo	00004384	SINAPI	PARAFUSO NIQUELADO COM ACABAMENTO CROMADO PARA FIXAR PEÇA SANITARIA, INCLUI PORCA CEGA, ARRUELA E BUCHA DE NYLON TAMANHO S-10	Material	UN	2,0000000	12,89	25,78
Insumo	00037329	SINAPI	REJUNTE EPOXI BRANCO	Material	KG	0,0881000	46,93	4,13



SERVCON EMPREENDIMENTOS EIRELI, CNPJ: 23.579.268/0001-25 INS. EST. 124784852
AV. SIMPLÍCIO MOREIRA, N°2003, CENTRO, JOÃO LISBOA/MA, CEP: 65922-000
E-MAIL: SERVCONJL@GMAIL.COM FONE: 99133-3186



Insumo	00006138	SINAPI	VEDACAO PVC, 100 MM, PARA SAIDA VASO SANITARIO	Material	UN	1,0000000	1,40	1,40
				MO sem LS =>	7,46	LS =>	6,53	MO com LS =>
				Valor do BDI =>	76,33			Valor com BDI =>
								381,66

	Código	Banco	Descrição	Tipo	Und	Quant.	Valor Unit	Total
8.2	86943	SINAPI	LAVATÓRIO DE LOUÇA BRANCA, S/COLUNA, INCL ACESSÓRIOS	INHI - INSTALAÇÕES HIDROS SANITÁRIAS	UN	1,0000000	142,96	142,96
Composição Auxiliar	86906	SINAPI	TORNEIRA CROMADA DE MESA, 1/2 OU 3/4 , PARA LAVATÓRIO, PADRÃO POPULAR - FORNECIMENTO E INSTALAÇÃO. AF_01/2020	INHI - INSTALAÇÕES HIDROS SANITÁRIAS	UN	1,0000000	34,79	34,79
Composição Auxiliar	86879	SINAPI	VÁLVULA EM PLÁSTICO 1 PARA PIA, TANQUE OU LAVATÓRIO, COM OU SEM LADRÃO - FORNECIMENTO E INSTALAÇÃO. AF_01/2020	INHI - INSTALAÇÕES HIDROS SANITÁRIAS	UN	1,0000000	4,31	4,31
Composição Auxiliar	86884	SINAPI	ENGATE FLEXÍVEL EM PLÁSTICO BRANCO, 1/2 X 30CM - FORNECIMENTO E INSTALAÇÃO. AF_01/2020	INHI - INSTALAÇÕES HIDROS SANITÁRIAS	UN	1,0000000	5,30	5,30
Composição Auxiliar	86883	SINAPI	SIFÃO DO TIPO FLEXÍVEL EM PVC 1 X 1.1/2 - FORNECIMENTO E INSTALAÇÃO. AF_01/2020	INHI - INSTALAÇÕES HIDROS SANITÁRIAS	UN	1,0000000	7,22	7,22
Composição Auxiliar	86904	SINAPI	LAVATÓRIO LOUÇA BRANCA SUSPENSO, 29,5 X 39CM OU EQUIVALENTE, PADRÃO POPULAR - FORNECIMENTO E INSTALAÇÃO. AF_01/2020	INHI - INSTALAÇÕES HIDROS SANITÁRIAS	UN	1,0000000	91,34	91,34
				MO sem LS =>	7,37	LS =>	6,44	MO com LS =>
				Valor do BDI =>	35,74			Valor com BDI =>
								178,70

	Código	Banco	Descrição	Tipo	Und	Quant.	Valor Unit	Total
8.3	100860	SINAPI	CHUVEIRO ELÉTRICO COMUM CORPO PLÁSTICO	INHI - INSTALAÇÕES HIDROS SANITÁRIAS	UN	1,0000000	56,88	56,88
Composição								



SERVCON EMPREENDIMENTOS EIRELI, CNPJ: 23.579.268/0001-25 INS. EST. 124784852
 AV. SIMPLÍCIO MOREIRA, N°2003, CENTRO, JOÃO LISBOA/MA, CEP: 65922-000
 E-MAIL: SERVCONJL@GMAIL.COM FONE: 99133-3186

[Handwritten signatures and initials]



Composição Auxiliar	88267	SINAPI	ENCANADOR OU BOMBEIRO HIDRÁULICO COM ENCARGOS COMPLEMENTARES	SEDI - SERVIÇOS DIVERSOS	H	0,4467000	14,49	6,47	
Composição Auxiliar	88316	SINAPI	SERVELENTE COM ENCARGOS COMPLEMENTARES	SEDI - SERVIÇOS DIVERSOS	H	0,1407000	10,98	1,54	
Insumo	00001368	SINAPI	CHUVEIRO COMUM EM PLÁSTICO BRANCO, COM CANO, 3 TEMPERATURAS, 5500 W (110/220 V)	Material	UN	1,0000000	48,82	48,82	
Insumo	00003146	SINAPI	FITA VEDA ROSCA EM ROLOS DE 18 MM X 10 M (L X C)	Material	UN	0,0210000	2,44	0,05	
					MO sem LS =>	3,74	LS =>	MO com LS =>	7,01
					Valor do BDI =>	14,22		Valor com BDI =>	71,10

Composição Auxiliar	88274	SINAPI	MARMORISTA/GRANITEIRO COM ENCARGOS COMPLEMENTARES	SEDI - SERVIÇOS DIVERSOS	H	0,4774000	16,89	8,06	
Composição Auxiliar	88316	SINAPI	SERVELENTE COM ENCARGOS COMPLEMENTARES	SEDI - SERVIÇOS DIVERSOS	H	0,1504000	10,98	1,65	
Insumo	00001743	SINAPI	CUBA ACO INOX (AISI 304) DE EMBUTIR COM VALVULA 3 1/2", DE *46 X 30 X 12" CM	Material	UN	1,0000000	107,47	107,47	
Insumo	00004823	SINAPI	MASSA PLÁSTICA PARA MARMORE/GRANITO	Material	KG	0,2974000	24,57	7,30	
					MO sem LS =>	4,53	LS =>	MO com LS =>	8,49
					Valor do BDI =>	31,12		Valor com BDI =>	155,60

8.4	Código	Banco	Descrição	Tipo	Und	Quant.	Valor Unit	Total
Composição	86900	SINAPI	CUBA INOX, INSTALADA EM BANCADA DE MÁRMORE SANITÁRIAS		UN	1,0000000	124,48	124,48
Composição	88274	SINAPI	MARMORISTA/GRANITEIRO COM ENCARGOS COMPLEMENTARES		H	0,4774000	16,89	8,06
Composição	88316	SINAPI	SERVELENTE COM ENCARGOS COMPLEMENTARES		H	0,1504000	10,98	1,65
Composição	00001743	SINAPI	CUBA ACO INOX (AISI 304) DE EMBUTIR COM VALVULA 3 1/2", DE *46 X 30 X 12" CM		UN	1,0000000	107,47	107,47
Composição	00004823	SINAPI	MASSA PLÁSTICA PARA MARMORE/GRANITO		KG	0,2974000	24,57	7,30
Insumo					UN	1,0000000	107,47	107,47
Insumo					KG	0,2974000	24,57	7,30
Insumo					UN	1,0000000	107,47	107,47
Insumo					KG	0,2974000	24,57	7,30
Insumo					UN	1,0000000	107,47	107,47
Insumo					KG	0,2974000	24,57	7,30
Insumo					UN	1,0000000	107,47	107,47
Insumo					KG	0,2974000	24,57	7,30
Insumo					UN	1,0000000	107,47	107,47
Insumo					KG	0,2974000	24,57	7,30
Insumo					UN	1,0000000	107,47	107,47
Insumo					KG	0,2974000	24,57	7,30
Insumo					UN	1,0000000	107,47	107,47
Insumo					KG	0,2974000	24,57	7,30
Insumo					UN	1,0000000	107,47	107,47
Insumo					KG	0,2974000	24,57	7,30
Insumo					UN	1,0000000	107,47	107,47
Insumo					KG	0,2974000	24,57	7,30
Insumo					UN	1,0000000	107,47	107,47
Insumo					KG	0,2974000	24,57	7,30
Insumo					UN	1,0000000	107,47	107,47
Insumo					KG	0,2974000	24,57	7,30
Insumo					UN	1,0000000	107,47	107,47
Insumo					KG	0,2974000	24,57	7,30
Insumo					UN	1,0000000	107,47	107,47
Insumo					KG	0,2974000	24,57	7,30
Insumo					UN	1,0000000	107,47	107,47
Insumo					KG	0,2974000	24,57	7,30
Insumo					UN	1,0000000	107,47	107,47
Insumo					KG	0,2974000	24,57	7,30
Insumo					UN	1,0000000	107,47	107,47
Insumo					KG	0,2974000	24,57	7,30
Insumo					UN	1,0000000	107,47	107,47
Insumo					KG	0,2974000	24,57	7,30
Insumo					UN	1,0000000	107,47	107,47
Insumo					KG	0,2974000	24,57	7,30
Insumo					UN	1,0000000	107,47	107,47
Insumo					KG	0,2974000	24,57	7,30
Insumo					UN	1,0000000	107,47	107,47
Insumo					KG	0,2974000	24,57	7,30
Insumo					UN	1,0000000	107,47	107,47
Insumo					KG	0,2974000	24,57	7,30
Insumo					UN	1,0000000	107,47	107,47
Insumo					KG	0,2974000	24,57	7,30
Insumo					UN	1,0000000	107,47	107,47
Insumo					KG	0,2974000	24,57	7,30
Insumo					UN	1,0000000	107,47	107,47
Insumo					KG	0,2974000	24,57	7,30
Insumo					UN	1,0000000	107,47	107,47
Insumo					KG	0,2974000	24,57	7,30
Insumo					UN	1,0000000	107,47	107,47
Insumo					KG	0,2974000	24,57	7,30
Insumo					UN	1,0000000	107,47	107,47
Insumo					KG	0,2974000	24,57	7,30
Insumo					UN	1,0000000	107,47	107,47
Insumo					KG	0,2974000	24,57	7,30
Insumo					UN	1,0000000	107,47	107,47
Insumo					KG	0,2974000	24,57	7,30
Insumo					UN	1,0000000	107,47	107,47
Insumo					KG	0,2974000	24,57	7,30
Insumo					UN	1,0000000	107,47	107,47
Insumo					KG	0,2974000	24,57	7,30
Insumo					UN	1,0000000	107,47	107,47
Insumo					KG	0,2974000	24,57	7,30
Insumo					UN	1,0000000	107,47	107,47
Insumo					KG	0,2974000	24,57	7,30
Insumo					UN	1,0000000	107,47	107,47
Insumo					KG	0,2974000	24,57	7,30
Insumo					UN	1,0000000	107,47	107,47
Insumo					KG	0,2974000	24,57	7,30
Insumo					UN	1,0000000	107,47	107,47
Insumo					KG	0,2974000	24,57	7,30
Insumo					UN	1,0000000	107,47	107,47
Insumo					KG	0,2974000	24,57	7,30
Insumo					UN	1,0000000	107,47	107,47
Insumo					KG	0,2974000	24,57	7,30
Insumo					UN	1,0000000	107,47	107,47
Insumo					KG	0,2974000	24,57	7,30
Insumo					UN	1,0000000	107,47	107,47
Insumo					KG	0,2974000	24,57	7,30
Insumo					UN	1,0000000	107,47	107,47
Insumo					KG	0,2974000	24,57	7,30
Insumo					UN	1,0000000	107,47	107,47
Insumo					KG	0,2974000	24,57	7,30
Insumo					UN	1,0000000	107,47	107,47
Insumo					KG	0,2974000	24,57	7,30
Insumo					UN	1,0000000	107,47	107,47
Insumo					KG	0,2974000	24,57	7,30
Insumo					UN	1,0000000	107,47	107,47
Insumo					KG	0,2974000	24,57	7,30
Insumo					UN	1,0000000	107,47	107,47
Insumo					KG	0,2974000	24,57	7,30
Insumo					UN	1,0000000	107,47	107,47
Insumo					KG	0,2974000	24,57	7,30
Insumo					UN	1,0000000	107,47	107,47
Insumo					KG	0,2974000	24,57	7,30
Insumo					UN	1,0000000	107,47	107,47
Insumo					KG	0,2974000	24,57	7,30
Insumo					UN	1,0000000	107,47	107,47
Insumo					KG	0,2974000	24,57	7,30
Insumo					UN	1,0000000	107,47	107,47
Insumo					KG	0,2974000	24,57	7,30
Insumo					UN	1,0000000	107,47	107,47
Insumo					KG	0,2974000	24,57	7,30
Insumo					UN	1,0000000	107,47	107,47
Insumo					KG	0,2974000	24,57	7,30
Insumo					UN	1,0000000	107,47	107,47
Insumo					KG	0,2974000	24,57	7,30
Insumo					UN	1,0000000	107,47	107,47
Insumo					KG	0,2974000	24,57	7,30
Insumo					UN	1,0000000	107,47	107,47
Insumo					KG	0,2974000	24,57	7,30
Insumo					UN	1,0000000	107,47	107,47
Insumo					KG	0,2974000	24,57	7,30
Insumo					UN	1,0000000	107,47	107,47
Insumo					KG	0,2974000	24,57	7,30
Insumo					UN	1,0000000	107,47	107,47
Insumo					KG	0,2974000	24,57	7,30
Insumo					UN	1,0000000	107,47	107,47
Insumo					KG	0,2974000	24,57	7,30
Insumo					UN	1,0000000	107,47	107,47
Insumo					KG	0,2974000	24,57	7,30
Insumo					UN	1,0000000	107,47	107,47
Insumo					KG	0,2974000	24,57	7,30
Insumo					UN	1,0000000	107,47	107,47
Insumo					KG	0,2974000	24,57	7,30
Insumo					UN	1,0000000	107,47	107,47
Insumo					KG	0,2974000	24,57	7,30
Insumo					UN	1,0000000	107,47	107,47
Insumo					KG	0,2974000	24,57	7,30
Insumo					UN	1,0000000	107,47	107,47
Insumo								



Composição	86937 SINAPI	CUBA DE EMBUTIR OVAL EM LOUÇA BRANCA, 35 X 50CM OU EQUIVALENTE, INCLUSO VÁLVULA EM METAL CROMADO E SIFÃO FLEXÍVEL EM PVC	UN	1,0000000	117,58	117,58
Composição Auxiliar	86877 SINAPI	VÁLVULA EM METAL CROMADO 1.1/2 X 1.1/2 PARA TANQUE OU LAVATÓRIO, COM OU SEM LADRÃO - FORNECIMENTO E INSTALAÇÃO. AF_01/2020	UN	1,0000000	18,15	18,15
Composição Auxiliar	86883 SINAPI	SIFÃO DO TIPO FLEXÍVEL EM PVC 1 X 1.1/2 - FORNECIMENTO E INSTALAÇÃO. AF_01/2020	UN	1,0000000	7,22	7,22
Composição Auxiliar	86901 SINAPI	CUBA DE EMBUTIR OVAL EM LOUÇA BRANCA, 35 X 50CM OU EQUIVALENTE - FORNECIMENTO E INSTALAÇÃO. AF_01/2020	UN	1,0000000	92,21	92,21
			MO sem LS =>	10,18	LS =>	8,90
			MO com LS =>		MO com LS =>	19,08
			Valor do BDI =>	29,39	Valor com BDI =>	146,97

8.6	Código Banco	Descrição	Und	Quant.	Valor Unit	Total
Composição	86889 SINAPI	BANCADA DE MÁRMORE	UN	1,0000000	483,09	483,09
Composição Auxiliar	88274 SINAPI	MARMORISTA/GRANITEIRO COM ENCARGOS COMPLEMENTARES	H	1,4944000	16,89	25,24
Composição Auxiliar	88316 SINAPI	SERVELENTE COM ENCARGOS COMPLEMENTARES	H	0,9834000	10,98	10,79
Insumo	00007568 SINAPI	BUCHA DE NYLON SEM ABA S10, COM PARAFUSO DE 6,10 X 65 MM EM AÇO ZINCADO COM ROSCA SOBERBA, CABECA CHATA E FENDA PHILLIPS	UN	6,0000000	0,50	3,00
Insumo	00011795 SINAPI	GRANITO PARA BANCADA, POLIDO, TIPO ANDORINHA/QUARTZI CASTELO/ CORUMBA OU OUTROS EQUIVALENTES DA REGIAO, E= *2,5* CM	m²	1,0050000	409,07	411,11
Insumo	00004823 SINAPI	MASSA PLÁSTICA PARA MÁRMORE/GRANITO	KG	0,5228000	24,57	12,84



SERVCON EMPREENDIMENTOS EIRELI, CNPJ: 23.579.268/0001-25 INS. EST. 124784852
 AV. SIMPLÍCIO MOREIRA, Nº2003, CENTRO, JOÃO LISBOA/MA, CEP: 65922-000
 E-MAIL: SERVCONJL@GMAIL.COM FONE: 99133-3186

Handwritten signatures and initials



Insumo	00037329	SINAPI	REJUNTE EPOXI BRANCO	Material	KG	0,0211000	46,93	0,99
Insumo	00037591	SINAPI	SUPORTE MAO-FRANCESA EM ACO, ABAS IGUAIS 40 CM, CAPACIDADE MINIMA 70 KG, BRANCO	Material	UN	2,0000000	9,56	19,12
				MO sem LS =>	LS =>	14,58	MO com LS =>	31,24
				Valor do BDI =>			Valor com BDI =>	603,86

	Código	Banco	Descrição	Tipo	Und	Quant.	Valor Unit	Total
8.7								
Composição	86909	SINAPI	TORNEIRA CROMADA TUBO MÓVEL	INHÍ - INSTALAÇÕES HIDROS SANITÁRIAS	UN	1,0000000	69,60	69,60
Composição Auxiliar	88267	SINAPI	ENCANADOR OU BOMBEIRO HIDRÁULICO COM ENCARGOS COMPLEMENTARES	SEDI - SERVIÇOS DIVERSOS	H	0,1667000	14,49	2,41
Composição Auxiliar	88316	SINAPI	SERVENTE COM ENCARGOS COMPLEMENTARES	SEDI - SERVIÇOS DIVERSOS	H	0,0525000	10,98	0,57
Insumo	00003146	SINAPI	FITA VEDA ROSCA EM ROLOS DE 18 MM X 10 M (L X C)	Material	UN	0,0210000	2,44	0,05
Insumo	00011772	SINAPI	TORNEIRA CROMADA DE MESA PARA COZINHA BICA MOVEL COM AREJADOR 1/2 " OU 3/4 " (REF 1167)	Material	UN	1,0000000	66,57	66,57
				MO sem LS =>	LS =>	1,22	MO com LS =>	2,61
				Valor do BDI =>			Valor com BDI =>	87,00

	Código	Banco	Descrição	Tipo	Und	Quant.	Valor Unit	Total
9.1								
Composição	96135	SINAPI	EMASSAMENTO DE PAREDES COM MASSA ACRÍLICA , 2 DEMÃOS.	PINT - PINTURAS	m²	1,0000000	14,06	14,06
Composição Auxiliar	88316	SINAPI	SERVENTE COM ENCARGOS COMPLEMENTARES	SEDI - SERVIÇOS DIVERSOS	H	0,1430000	10,98	1,57
Composição Auxiliar	88310	SINAPI	PINTOR COM ENCARGOS COMPLEMENTARES	SEDI - SERVIÇOS DIVERSOS	H	0,5710000	15,75	8,99



SERVCON EMPREENDIMENTOS EIRELI, CNPJ: 23.579.268/0001-25 INS. EST. 124784852
 AV. SIMPLÍCIO MOREIRA, N°2003, CENTRO, JOÃO LISBOA/MA, CEP: 65922-000
 E-MAIL: SERVCONJL@GMAIL.COM FONE: 99133-3186

Handwritten signatures and initials in blue ink.



Insumo	Código	Banco	Item	Material	GL	Quant.	Valor Unit	Total
	00004056	SINAPI	ITEM PROCESSO DE DESATIVACAO MASSA ACRILICA PARA PAREDES INTERIOR/EXTERIOR	Material		0,2440000	14,25	3,47
	00003767	SINAPI	LIXA EM FOLHA PARA PAREDE OU MADEIRA, NUMERO 120 (COR VERMELHA)	Material	UN	0,1000000	0,31	0,03
				MO sem LS =>	LS =>	4,02	MO com LS =>	8,61
				Valor do BDI =>		3,51	Valor com BDI =>	17,57

9.2	Código	Banco	Descrição	Tipo	Und	Quant.	Valor Unit	Total
Composição	88489	SINAPI	TINTA LÁTEX ACRILICA EM PAREDES, INTERNAS E EXTERNAS, DUAS DEMÃOS	PINT - PINTURAS	m²	1,0000000	9,30	9,30
Composição Auxiliar	88316	SINAPI	SERVENTE COM ENCARGOS COMPLEMENTARES	SEDI - SERVIÇOS DIVERSOS	H	0,0690000	10,98	0,75
Composição Auxiliar	88310	SINAPI	PINTOR COM ENCARGOS COMPLEMENTARES	SEDI - SERVIÇOS DIVERSOS	H	0,1870000	15,75	2,94
Insumo	00007356	SINAPI	TINTA ACRILICA PREMIUM, COR BRANCO FOSCO	Material	L	0,3300000	17,00	5,61
				MO sem LS =>	LS =>	1,40	MO com LS =>	3,01
				Valor do BDI =>		2,32	Valor com BDI =>	11,62

9.3	Código	Banco	Descrição	Tipo	Und	Quant.	Valor Unit	Total
Composição	74245/001	SINAPI	PINTURA ACRILICA EM PISO CIMENTADO DUAS DEMÃOS	PINT - PINTURAS	m²	1,0000000	10,17	10,17
Composição Auxiliar	88316	SINAPI	SERVENTE COM ENCARGOS COMPLEMENTARES	SEDI - SERVIÇOS DIVERSOS	H	0,2500000	10,98	2,74
Composição Auxiliar	88310	SINAPI	PINTOR COM ENCARGOS COMPLEMENTARES	SEDI - SERVIÇOS DIVERSOS	H	0,3500000	15,75	5,51
Insumo	00007348	SINAPI	TINTA ACRILICA PREMIUM PARA PISO	Material	L	0,1700000	11,34	1,92
				MO sem LS =>	LS =>	3,15	MO com LS =>	6,75



SERVCON EMPREENDIMENTOS EIRELI, CNPJ: 23.579.268/0001-25 INS. EST. 124784852
 AV. SIMPLÍCIO MOREIRA, N°2003, CENTRO, JOÃO LISBOA/MA, CEP: 65922-000
 E-MAIL: SERVCONJL@GMAIL.COM FONE: 99133-3186

Handwritten signatures and initials

Valor do BDI => 2,54


Valor com BDI => 12,71

	Código	Banco	Descrição	Tipo	Und	Quant.	Valor Unit	Total		
9.4										
Composição	74065/003	SINAPI	PINTURA ESMALTE BRILHANTE PARA MADEIRA, DUAS DEMAOIS, SOBRE FUNDO NIVELADOR BRANCO	PINT - PINTURAS	m²	1,0000000	15,61	15,61		
Composição Auxiliar	88316	SINAPI	SERVENTE COM ENCARGOS COMPLEMENTARES	SEDI - SERVIÇOS DIVERSOS	H	0,3500000	10,98	3,84		
Composição Auxiliar	88310	SINAPI	PINTOR COM ENCARGOS COMPLEMENTARES	SEDI - SERVIÇOS DIVERSOS	H	0,4000000	15,75	6,30		
Insumo	00006086	SINAPI	IEM PROCESSO DE DESATIVACAOI FUNDO SINTETICO NIVELADOR BRANCO FOSCO PARA MADEIRA	Material	GL	0,0560000	35,17	1,96		
Insumo	00003767	SINAPI	LIXA EM FOLHA PARA PAREDE OU MADEIRA, NUMERO 120 (COR VERMELHA)	Material	UN	0,4000000	0,31	0,12		
Insumo	00005318	SINAPI	SOLVENTE DILUENTE A BASE DE AGUARRAS	Material	L	0,0400000	9,91	0,39		
Insumo	00007292	SINAPI	TINTA ESMALTE SINTETICO PREMIUM BRILHANTE	Material	L	0,1600000	18,78	3,00		
					MO sem LS =>	4,42	LS =>	3,87	MO com LS =>	8,29
					Valor do BDI =>	3,90	Valor com BDI =>		19,51	

	Código	Banco	Descrição	Tipo	Und	Quant.	Valor Unit	Total
9.5								
Composição	88311	SINAPI	PINTURA - NOME DA ESCOLA	SEDI - SERVIÇOS DIVERSOS	H	1,0000000	18,71	18,71
Composição Auxiliar	95373	SINAPI	CURSO DE CAPACITAÇÃO PARA PINTOR DE LETREIROS (ENCARGOS COMPLEMENTARES) - HORISTA	SEDI - SERVIÇOS DIVERSOS	H	1,0000000	0,15	0,15
Insumo	00037370	SINAPI	ALIMENTACAO - HORISTA (COLETADO CAIXA)	Outros	H	1,0000000	0,01	0,01
Insumo	00043490	SINAPI	EPI - FAMILIA PINTOR - HORISTA (ENCARGOS COMPLEMENTARES - COLETADO CAIXA)	Equipamento	H	1,0000000	1,21	1,21




SERVCON EMPREENDIMENTOS EIRELI, CNPJ: 23.579.268/0001-25 INS. EST. 124784852
AV. SIMPLICIO MOREIRA, N°2003, CENTRO, JOÃO LISBOA/MA, CEP: 65922-000
E-MAIL: SERVCONJL@GMAIL.COM FONE: 99133-3186





Insumo	Código	Banco	Descrição	Equipamento	Und	Quant.	Valor Unit	Total		
Insumo	00043466	SINAPI	FERRAMENTAS - FAMILIA PINTOR - HORISTA (ENCARGOS COMPLEMENTARES - COLETADO CAIXA)	Equipamento	H	1,0000000	0,97	0,97		
Insumo	00037372	SINAPI	EXAMES - HORISTA (COLETADO CAIXA)	Outros	H	1,0000000	0,29	0,29		
Insumo	00012874	SINAPI	PINTOR DE LETREIROS	Mão de Obra	H	1,0000000	15,63	15,63		
Insumo	00037373	SINAPI	SEGURO - HORISTA (COLETADO CAIXA)	Taxas	H	1,0000000	0,01	0,01		
Insumo	00037371	SINAPI	TRANSPORTE - HORISTA (COLETADO CAIXA)	Serviços	H	1,0000000	0,44	0,44		
					MO sem LS =>	8,42	LS =>	7,36	MO com LS =>	15,78
					Valor do BDI =>	4,67			Valor com BDI =>	23,38

9.6	Código	Banco	Descrição	Tipo	Und	Quant.	Valor Unit	Total
Composição	88311	SINAPI	PINTURA - LOGOTIPO	SEDI - SERVIÇOS DIVERSOS	H	1,0000000	18,71	18,71
Composição Auxiliar	95373	SINAPI	CURSO DE CAPACITAÇÃO PARA PINTOR DE LETREIROS (ENCARGOS COMPLEMENTARES) - HORISTA	SEDI - SERVIÇOS DIVERSOS	H	1,0000000	0,15	0,15
Insumo	00037370	SINAPI	ALIMENTACAO - HORISTA (COLETADO CAIXA)	Outros	H	1,0000000	0,01	0,01
Insumo	00043490	SINAPI	EPI - FAMILIA PINTOR - HORISTA (ENCARGOS COMPLEMENTARES - COLETADO CAIXA)	Equipamento	H	1,0000000	1,21	1,21
Insumo	00043466	SINAPI	FERRAMENTAS - FAMILIA PINTOR - HORISTA (ENCARGOS COMPLEMENTARES - COLETADO CAIXA)	Equipamento	H	1,0000000	0,97	0,97
Insumo	00037372	SINAPI	EXAMES - HORISTA (COLETADO CAIXA)	Outros	H	1,0000000	0,29	0,29
Insumo	00012874	SINAPI	PINTOR DE LETREIROS	Mão de Obra	H	1,0000000	15,63	15,63
Insumo	00037373	SINAPI	SEGURO - HORISTA (COLETADO CAIXA)	Taxas	H	1,0000000	0,01	0,01

133A

[Handwritten signatures and initials]



SERVYCON EMPREENDIMENTOS EIRELI, CNPJ: 23.579.268/0001-25 INS. EST. 124784852
 AV. SIMPLÍCIO MOREIRA, Nº2003, CENTRO, JOÃO LISBOA/MA, CEP: 65922-000
 E-MAIL: SERVYCONJL@GMAIL.COM FONE: 99133-3186



Insumo	00037371	SINAPI	TRANSPORTE - HORISTA (COLETADO CAIXA)	Serviços	H	1,0000000	0,44	0,44
				MO sem LS =>	8,42	LS =>	7,36	MO com LS =>
				Valor do BDI =>	4,67			Valor com BDI =>
								15,78
								23,38

10.1	Código	Banco	Descrição	Tipo	Und	Quant.	Valor Unit	Total
Composição	96486	SINAPI	FORRO DE PVC, LISO, PARA AMBIENTES COMERCIAIS, INCLUSIVE ESTRUTURA DE FIXAÇÃO.	REVE - REVESTIMENTO E TRATAMENTO DE SUPERFÍCIES	m²	1,0000000	45,65	45,65
Composição Auxiliar	88278	SINAPI	MONTADOR DE ESTRUTURA METÁLICA COM ENCARGOS COMPLEMENTARES	SEDI - SERVIÇOS DIVERSOS	H	0,4994000	13,29	6,63
Insumo	00043131	SINAPI	ARAME GALVANIZADO 6 BWG, D = 5,16 MM (0,157 KG/M), OU 8 BWG, D = 4,19 MM (0,101 KG/M), OU 10 BWG, D = 3,40 MM (0,0713 KG/M)	Material	KG	0,0426000	9,63	0,41
Insumo	00036225	SINAPI	FORRO DE PVC LISO, BRANCO, REGUA DE 20 CM, ESPESURA DE 8 MM A 10 MM, COMPRIMENTO 6 M (SEM COLOCACAO)	Material	m²	1,0956000	20,94	22,94
Insumo	00039427	SINAPI	PERFIL CANALETA, FORMATO C, EM ACO ZINCADO, PARA ESTRUTURA FORRO DRYWALL, E = 0,5 MM, *46 X 18* (L X H), COMPRIMENTO 3 M	Material	M	3,8499000	3,29	12,66
Insumo	00039443	SINAPI	PARAFUSO DRY WALL, EM ACO ZINCADO, CABECA LENTILHA E PONTA BROCA (LB), LARGURA 4,2 MM, COMPRIMENTO 13 MM	Material	UN	2,1912000	0,13	0,28
Insumo	00040547	SINAPI	PARAFUSO ZINCADO, AUTOBROCANTE, FLANGEADO, 4,2 MM X 19 MM	Material	CENTO	0,0132000	15,66	0,20
Insumo	00039430	SINAPI	PENDURAL OU PRESILHA REGULADORA, EM ACO GALVANIZADO, COM CORPO, MOLA E REBITE, PARA PERFIL TIPO CANALETA DE ESTRUTURA EM FORROS DRYWALL	Equipamento	UN	1,3265000	1,24	1,64
Insumo	00040552	SINAPI	PARAFUSO, AUTO ATARRACHANTE, CABECA CHATA, FENDA SIMPLES, 1/4 (6,35 MM) X 25 MM	Material	CENTO	0,0333000	26,86	0,89
				MO sem LS =>	3,19	LS =>	2,79	MO com LS =>
								5,98



SERVCON EMPREENDIMENTOS EIRELI, CNPJ: 23.579.268/0001-25 INS. EST. 124784852
 AV. SIMPLÍCIO MOREIRA, N°2003, CENTRO, JOÃO LISBOA/MA, CEP: 65922-000
 E-MAIL: SERVCONJL@GMAIL.COM FONE: 99133-3186

Handwritten signatures and initials



Valor do BDI => 11,41 Valor com BDI => 57,06

11.1	Código	Banco	Descrição	Tipo	Und	Quant.	Valor Unit	Total
Composição	99803	SINAPI	LIMPEZA GERAL	SEDI - SERVIÇOS DIVERSOS	m²	1,0000000	1,06	1,06
Composição Auxiliar	88316	SINAPI	SERVENTE COM ENCARGOS COMPLEMENTARES	SEDI - SERVIÇOS DIVERSOS	H	0,0970000	10,98	1,06
				MO sem LS =>	0,47	LS =>	0,41	MO com LS =>
				Valor do BDI =>	0,26			Valor com BDI =>
								0,88
								1,32

Paulo Henrique Martins Oliveira
 ENGENHEIRO CIVIL
 CREA/MA 111673645-4

SERVCON EMPREENDIMENTOS EIRELI
 CNPJ: 23.579.268/0001-25
 Lindson Leito da Silva
 CPF: 056.031.393-40-TITULAR



SERVCON EMPREENDIMENTOS EIRELI, CNPJ: 23.579.268/0001-25 INS. EST. 124784852
 AV. SIMPLÍCIO MOREIRA, N°2003, CENTRO, JOÃO LISBOA/MA, CEP: 65922-000
 E-MAIL: SERVCONJL@GMAIL.COM FONE: 99133-3186

Handwritten signatures and initials

OBJETO: Conclusão da Reforma da Escola Infantil Santa Rosa

PROPONENTE: Prefeitura Municipal de São Francisco do Brejão – MA

ENDEREÇO: Sede do município

BDI UTILIZADO: 25,00%

REFERÊNCIAS UTILIZADAS: SINAPI 04/2021 – DESONERADO, SEINFRA 027

Cronograma Físico e Financeiro					
Item	Descrição	Total Por Etapa	30 DIAS	60 DIAS	90 DIAS
1	SERVIÇOS INICIAS	100,00% 3.470,30	100,00% 3.470,30		
2	PAVIMENTAÇÃO	100,00% 57.302,43	50,00% 28.651,22	50,00% 28.651,22	
3	COBERTURA	100,00% 4.899,02	100,00% 4.899,02		
4	REVESTIMENTOS	100,00% 37.206,72	20,00% 7.441,34	80,00% 29.765,38	
5	ESQUADRIAS	100,00% 17.425,54		20,00% 3.485,11	80,00% 13.940,43
6	INSTALAÇÕES ELÉTRICAS	100,00% 3.224,96			100,00% 3.224,96
7	INSTALAÇÕES HIDROSSANITÁRIAS	100,00% 5.787,34	100,00% 5.787,34		
8	APARELHOS E METAIS	100,00% 5.135,81			100,00% 5.135,81
9	PINTURA	100,00% 23.871,71			100,00% 23.871,71
10	FORRO	100,00% 21.189,80	50,00% 10.594,90	50,00% 10.594,90	
11	DIVERSOS	100,00% 483,12			100,00% 483,12
Porcentagem			33,8%	40,28%	25,92%
Custo			60.844,12	72.496,60	46.656,03
Porcentagem Acumulado			33,8%	74,08%	100,0%
Custo Acumulado			60.844,11	133.340,71	179.996,75

SERVCON EMPREENDIMENTOS EIRELI
 CNPJ: 23.579.268/0001-25
 Lindson Leitão da Silva
 CPF: 056.031.393-40-TITULAR

Paulo Henrique Marinho Oliveira
 ENGENHEIRO CIVIL
 CREA-MA 111673645-4

SERVCON EMPREENDIMENTOS EIRELI, CNPJ: 23.579.268/0001-25 INS. EST. 124784852
AV. SIMPLÍCIO MOREIRA, Nº2003, CENTRO, JOÃO LISBOA/MA, CEP: 65922-000
E-MAIL: SERVCONJL@GMAIL.COM FONE: 99133-3186

PLANILHA DE COMPOSIÇÃO DO BDI

OBRA: Conclusão da Reforma da Escola Infantil Santa Rosa
PROP: Prefeitura Municipal de São Francisco do Brejão – MA
ENDEREÇO: Sede do município

ITENS	SIGLAS	TAXAS ADOTADAS - %
Taxa de seguros + Garantia(8)	S+G	0,80%
Risco	R	1,00%
Despesas Financeiras	DF	0,70%
Administração Central	AC	3,00%
Lucro	L	6,90%
IMPOSTO	I	9,75%
COFINS		3,00%
CPRB		4,50%
PIS		0,65
ISS (**)(***)		1,60%
BDI RESULTANTE		25,00%

Fonte da composição, valores de referencia e fórmula do BDI: acórdão 2622/2013-TCU-Plenário.

Os valores de BDI acima foram calculados com emprego da formula abaixo:

$$BDI = \left[\frac{(1 + AC/100)(1 + DF/100)(1 + R/100)(1 + L/100)}{1 - \left(\frac{I}{100}\right)} - 1 \right] \times 100$$

Onde:

AC = taxa de rateio da administração central;

DF = taxa das despesas financeiras;

R = taxa de risco, seguro e garantia do empreendimento;

I – taxa de tributos;

L = taxa de lucro.

Obs:

(*) – Pode haver garantia desde que previsto no Edital da Licitação e no contrato de execução.

(**) – A taxa de ISS foi considerado que o custo da mão-de obra corresponde a 32% do valor dos serviços.

(***) – Podem ser aceitos outros percentuais de ISS desde que previsto na legislação Municipal.

Paulo Henrique Marinho Oliveira
 ENGENHEIRO CIVIL
 CR. A-MA 111673645-4

SERVCON EMPREENDIMENTOS EIRELI
 CNPJ: 23.579.268/0001-25
 Anderson Leitão da Silva

SERVCON EMPREENDIMENTOS EIRELI, CNPJ: 23.579.268/0001-25 INS. EST. 124784852
AV. SIMPLÍCIO MOREIRA, N°2003, CENTRO, JOÃO LISBOA/MA, CEP: 65922-000
E-MAIL: SERVCONJL@GMAIL.COM FONE: 99230-0090

COMPOSIÇÃO DE ENCARGOS SOCIAIS

OBRA: Conclusão da Reforma da Escola Infantil Santa Rosa
PROP: PREFEITURA MUNICIPAL DE SÃO FRANCISCO DO BREJÃO – MA
ENDEREÇO: Sede do município

ENCARGOS SOCIAIS SOBRE A MÃO DE OBRA					
CÓDIGO	DESCRIÇÃO	COM DESONERAÇÃO		SEM DESONERAÇÃO	
		HORISTA %	MENSALISTA %	HORISTA %	MENSALISTA %
GRUPO A					
A1	INSS	0,00%	0,00%	20,00%	20,00%
A2	SESI	1,50%	1,50%	0,00%	0,00%
A3	SENAI	1,00%	1,00%	0,00%	0,00%
A4	INCRA	0,20%	0,20%	0,00%	0,00%
A5	SEBRAE	0,60%	0,60%	0,00%	0,00%
A6	Salário Educação	2,50%	2,50%	0,00%	0,00%
A7	Seguro Contra Acidentes de Trabalho	3,00%	3,00%	3,00%	3,00%
A8	FGTS	8,00%	8,00%	8,00%	8,00%
A9	SECONCI	0,00%	0,00%	1,00%	1,00%
A	Total	16,80%	16,80%	32,00%	32,00%
GRUPO B					
B1	Repouso Semanal Remunerado	17,91%	Não incide	17,88%	Não incide
B2	Feriados	3,96%	Não incide	3,95%	Não incide
B3	Auxílio - Enfermidade	0,91%	0,69%	0,92%	0,71%
B4	13º Salário	10,87%	8,33%	10,81%	8,33%
B5	Licença Paternidade	0,08%	0,06%	0,07%	0,06%
B6	Faltas Justificadas	0,72%	0,56%	0,72%	0,56%
B7	Dias de Chuvas	1,62%	Não incide	1,48%	Não incide
B8	Auxílio Acidente de Trabalho	0,12%	0,09%	0,11%	0,09%
B9	Férias Gozadas	9,29%	7,13%	8,61%	6,63%
B10	Salário Maternidade	0,03%	0,02%	0,03%	0,02%
B	Total	45,51%	16,88%	44,58%	16,40%
GRUPO C					
C1	Aviso Prévio Indenizado	6,13%	4,70%	5,42%	4,18%
C2	Aviso Prévio Trabalhado	0,32%	0,25%	0,13%	0,10%
C3	Férias Indenizadas	4,81%	3,69%	4,87%	3,75%
C4	Depósito Rescisão Sem Justa Causa	5,21%	4,00%	4,95%	3,82%
C5	Indenização Adicional	0,52%	0,40%	0,46%	0,35%
C	Total	15,83%	13,04%	15,83%	12,20%
GRUPO D					
D1	Reincidência de Grupo A sobre Grupo B	7,65%	2,84%	16,85%	6,20%
D2	Reincidência de Grupo A sobre Aviso Prévio Trabalhado e Reincidência do FGTS sobre Aviso Prévio Indenizado	0,54%	0,42%	0,48%	0,37%
D	Total	8,19%	3,26%	17,33%	6,57%
TOTAL(A+B+C+D)		87,49%	49,98%	109,74%	67,17%

SERVCON EMPREENDIMENTOS EIRELI
 CNPJ: 23.579.268/0001-25
 Lindson Leitão da Silva
 CPF: 056.031.393-40-TITULAR

Paulo Henrique Mariano Oliveira
 ENGENHEIRO CIVIL
 CREA-MA 111673645-4

SERVCON EMPREENDIMENTOS EIRELI, CNPJ: 23.579.268/0001-25 INS. EST. 124784852
AV. SIMPLÍCIO MOREIRA, Nº2003, CENTRO, JOÃO LISBOA/MA, CEP: 65922-000
E-MAIL: SERVCONJL@GMAIL.COM FONE: 99133-3186



João Lisboa/MA, 19 de maio de 2021.

SERVCON EMPREENDIMENTOS EIRELI
CNPJ: 23.579.268/0001-25
Lindson Leitão da Silva
CPF: 056.031.393-40 - TITULAR

Representante Legal - Titular

Lindson Leitão Da Silva

CPF nº 056.031.393-40

identidade nº: 031383742006-4 SESP MA