

ESTADO DO MARANHÃO
PREFEITURA DE SÃO FRANCISCO DO BREJÃOExercício 2025
Encerramento

Balço Orçamentário

ORÇAMENTOS FISCAL E DA SEGURIDADE SOCIAL

a. Quadro Principal

DCASP - Demonstrações Contábeis

RECEITAS ORÇAMENTÁRIAS	PREVISÃO INICIAL (a)	PREVISÃO ATUALIZADA (b)	RECEITAS REALIZADAS (c)	SALDO (d) = (c-b)
Receitas Correntes (I)	78.035.000,00	78.035.000,00	69.740.963,09	(8.294.036,91)
Impostos, Taxas e Contribuições de Melhoria	1.410.000,00	1.410.000,00	2.516.823,41	1.106.823,41
Receita de Contribuições	10.000,00	10.000,00	0,00	(10.000,00)
Receita Patrimonial	650.000,00	650.000,00	950.860,16	300.860,16
Receita Agropecuária	0,00	0,00	0,00	0,00
Receita Industrial	0,00	0,00	0,00	0,00
Receita de Serviços	0,00	0,00	0,00	0,00
Transferências Correntes	75.965.000,00	75.965.000,00	66.223.184,12	(9.741.815,88)
Outras Receitas Correntes	0,00	0,00	50.095,40	50.095,40
Receitas de Capital (II)	4.715.000,00	4.715.000,00	398.101,50	(4.316.898,50)
Operações de Crédito	0,00	0,00	0,00	0,00
Alienação de Bens	0,00	0,00	0,00	0,00
Amortizações de Empréstimos	0,00	0,00	0,00	0,00
Transferências de Capital	4.715.000,00	4.715.000,00	398.101,50	(4.316.898,50)
Outras Receitas de Capital	0,00	0,00	0,00	0,00
SUBTOTAL DAS RECEITAS (III) = (I + II)	82.750.000,00	82.750.000,00	70.139.064,59	(12.610.935,41)
Operações de Crédito/Refinanciamento (IV)	0,00	0,00	0,00	0,00
Operações de Crédito Internas	0,00	0,00	0,00	0,00
Mobiliária	0,00	0,00	0,00	0,00
Contratual	0,00	0,00	0,00	0,00
Operações de Crédito Externas	0,00	0,00	0,00	0,00
Mobiliária	0,00	0,00	0,00	0,00
Contratual	0,00	0,00	0,00	0,00
SUBTOTAL COM REFINANCIAMENTO (V) = (III + IV)	82.750.000,00	82.750.000,00	70.139.064,59	(12.610.935,41)
Déficit (VI)	0,00	0,00	0,00	0,00
TOTAL (VII) = (V + VI)	82.750.000,00	82.750.000,00	70.139.064,59	(12.610.935,41)
Saldos de Exercícios Anteriores (Utilizados Para Créditos Adicionais)	1.096.903,49	1.096.903,49	0,00	1.096.903,49
Recursos Arrecadados em Exercícios Anteriores	0,00	0,00	0,00	0,00
Superávit Financeiro	1.096.903,49	1.096.903,49	0,00	1.096.903,49
Reabertura de Créditos Adicionais	0,00	0,00	0,00	0,00

DESPESAS ORÇAMENTÁRIAS	DOTAÇÃO INICIAL (d)	DOTAÇÃO ATUALIZADA (e)	DESPESAS EMPENHADAS (f)	DESPESAS LIQUIDADAS (g)	DESPESAS PAGAS (h)	SALDO DA DOTAÇÃO (i) = (e - f)
Despesas Correntes (VIII)	55.345.000,00	63.094.915,92	55.538.286,96	54.813.504,50	54.114.322,33	7.556.628,96
Pessoal e Encargos Sociais	31.887.200,00	40.016.889,37	35.347.944,48	34.623.162,02	34.503.162,02	4.668.944,89
Juros e Encargos da Dívida	0,00	0,00	0,00	0,00	0,00	0,00
Outras Despesas Correntes	23.457.800,00	23.078.026,55	20.190.342,48	20.190.342,48	19.611.160,31	2.887.684,07
Despesas de Capital (IX)	27.005.000,00	19.255.084,08	13.427.595,36	13.427.595,36	13.427.595,36	5.827.488,72
Investimentos	27.005.000,00	19.255.084,08	13.427.595,36	13.427.595,36	13.427.595,36	5.827.488,72
Inversões Financeiras	0,00	0,00	0,00	0,00	0,00	0,00
Amortização da Dívida	0,00	0,00	0,00	0,00	0,00	0,00
Reserva de Contingência (X)	400.000,00	400.000,00	0,00	0,00	0,00	400.000,00
SUBTOTAL DAS DESPESAS (XI) = (VIII + IX + X)	82.750.000,00	82.750.000,00	68.965.882,32	68.241.099,86	67.541.917,69	13.784.117,68
Amortização da Dívida /Refinanciamento (XII)	0,00	0,00	0,00	0,00	0,00	0,00
Amortização da Dívida Interna						
Dívida Mobiliária	0,00	0,00	0,00	0,00	0,00	0,00
Outras Dívidas	0,00	0,00	0,00	0,00	0,00	0,00
Amortização da Dívida Externa	0,00	0,00	0,00	0,00	0,00	0,00
Dívida Mobiliária	0,00	0,00	0,00	0,00	0,00	0,00
Outras Dívidas	0,00	0,00	0,00	0,00	0,00	0,00
SUBTOTAL COM REFINANCIAMENTO (XIII) = (XI + XII)	82.750.000,00	82.750.000,00	68.965.882,32	68.241.099,86	67.541.917,69	13.784.117,68
Superávit (XIV)			1.173.182,27			
TOTAL (XV) = (XIII + XIV)	82.750.000,00	82.750.000,00	70.139.064,59	68.241.099,86	67.541.917,69	12.610.935,41
Reserva do RPPS	0,00	0,00	0,00	0,00	0,00	0,00

Em conformidade com a IPC 07/2020 / PORTARIA Nº 438, DE 12 DE JULHO DE 2012.

EDINALVA BRANDÃO GONÇALVES
Prefeita MunicipalZAQUEU OLIVEIRA SILVA
ControladorCONTABILIZADO:
ELENICE MELO COSTA SILVA
Contador(a)



b. Quadro da Execução dos Restos a Pagar Não Processados

DCASP - Demonstrações Contábeis

RESTOS A PAGAR NÃO PROCESSADOS	INSCRITOS EM EXERCÍCIOS ANTERIORES	EM 31 DE DEZEMBRO DO EXERCÍCIO ANTERIOR	LIQUIDADOS	PAGOS	CANCELADOS	SALDO
	(a)	(b)	(c)	(d)	(e)	f= (a+b-d-e)
RESTOS A PAGAR	243.000,00	55.802,74	0,00	0,00	0,00	298.802,74
TOTAL	243.000,00	55.802,74	0,00	0,00	0,00	298.802,74

Em conformidade com a IPC 07/2014 / PORTARIA Nº 438, DE 12 DE JULHO DE 2012.

5.3.1.2.0.00.00 + 5.3.1.1.0.00.00 6.3.1.3.0.00.00 6.3.1.4.0.00.00 6.3.1.9.0.00.00
5.3.1.3.0.00.00 +
5.3.1.6.0.00.00 (-)
6.3.1.6.0.00.00


EDINALVA BRANDÃO GONÇALVES
Prefeita Municipal

ZAQUEU OLIVEIRA SILVA
Controlador


Contador(a)
CRC-15283 - MA



Quadro da Execução dos Restos a Pagar Processados

DCASP - Demonstrações Contábeis

EXECUÇÃO DE RESTOS A PAGAR PROCESSADOS	INSCRITOS		PAGOS	CANCELADOS	SALDO
	EM EXERCÍCIOS ANTERIORES	EM 31 DE DEZEMBRO DO EXERCÍCIO ANTERIOR			
	(a)	(b)			

RESTOS A PAGAR	523.811,40	220.036,18	114.442,69	0,00	629.404,89
----------------	------------	------------	------------	------	------------

TOTAL	523.811,40	220.036,18	114.442,69	0,00	629.404,89
--------------	-------------------	-------------------	-------------------	-------------	-------------------

Em conformidade com a IPC 07/2020 / PORTARIA Nº 438, DE 12 DE JULHO DE 2012.

5.3.2.2.0.00.00 +	5.3.2.1.0.00.00	6.3.2.2.0.00.00	6.3.2.9.0.00.00
5.3.2.6.0.00.00 (-)			
6.3.2.6.0.00.00			


EDINALVA BRANDÃO GONÇALVES
Prefeita Municipal

ZAQUEU OLIVEIRA SILVA
Controlador

~~GENEALBO COSTA SILVA~~
Contador(a)
CRC-15283 - MA



d. Notas Explicativas

DCASP - Demonstrações Contábeis

Conta	Descrição	Valores em R\$
	Déficit Orçamentário apurado na linha (VII)	0,00
	Superávit Orçamentário apurado na linha (XVI)	1.173.182,27
3.5.1.1.2.00.00	TRANSFERÊNCIAS CONCEDIDAS PARA A EXECUÇÃO ORÇAMENTÁRIA - INTRA	9.886.219,37
4.5.1.1.2.00.00	TRANSFERÊNCIAS RECEBIDAS PARA A EXECUÇÃO ORÇAMENTÁRIA - INTRA C	10.300.172,74
	Saldo apurado:	1.587.135,64

Complemento da Nota Explicativa:

Foram abertos créditos adicionais com base no superávit financeiro de exercícios anteriores no valor de R\$ 1.096.903,49 (apresentado na linha Saldos de Exercícios Anteriores (Utilizados Para Créditos Adicionais)).

Estes recursos foram base de fonte para abertura de créditos adicionais, que por motivo legal, não podem ser demonstrados como parte dos itens do Balanço Orçamentário que integram o cálculo do resultado orçamentário do período. O superávit financeiro não é receita do exercício de referência, pois já foi no exercício anterior, mais constitui disponibilidades para utilização no exercício atual. Por outro lado, as despesas executadas à conta do superávit financeiro são despesas do exercício corrente, tendo em vista e disposta na Lei 4.320/64.



ESTADO DO MARANHÃO
PREFEITURA DE SÃO FRANCISCO DO BREJÃO

Balanço Financeiro - INGRESSOS

DCASP - Demonstrações Contábeis
Exercício 2025
Período: janeiro a dezembro

a. Quadro Principal

	Nota	Exercício Atual	Exercício Anterior
		jan. a dez. 2025	jan. a dez. 2024
Receita Orçamentária (I)	6.2.1.2. - 6.2.1.3.	70.139.064,59	66.137.935,77
Recursos Não Vinculados		27.837.382,69	26.268.611,00
Recursos Vinculados (EXCETO AO RPPS)		42.301.681,90	39.869.324,77
Recursos Vinculados à Educação		21.765.905,87	18.641.855,24
Recursos Vinculados à Saúde		4.963.490,80	6.327.509,98
Recursos Vinculados à Assistência Social		523.188,17	842.353,92
Recursos Vinculados à Previdência Social (EXCETO RPPS)		0,00	0,00
Demais Vinculações Decorrentes de Transferências		15.037.509,52	14.039.022,74
Demais Vinculações Legais		11.587,54	18.582,89
Outras Vinculações		0,00	0,00
Recursos Vinculados ao RPPS		0,00	0,00
Recursos Vinculados ao RPPS - Fundo em Capitalização (Plano Previdenciário)		0,00	0,00
Recursos Vinculados ao RPPS - Fundo em Repartição (Plano Financeiro)		0,00	0,00
Recursos Vinculados ao RPPS - Taxa de Administração		0,00	0,00
Transferências Financeiras Recebidas /Reavaliação de Ativos (II)		10.300.172,74	9.881.471,49
Transferências Recebidas para a Execução Orçamentária	4.5.1.1.0.00.00.00.00.0000	10.300.172,74	9.881.471,49
Transferências Recebidas Independentes de Execução Orçamentária	4.5.1.2.0.00.00.00.00.0000	0,00	0,00
Transferências Recebidas para Aportes de recursos para o RPPS	4.5.1.3.0.00.00.00.00.0000	0,00	0,00
Transferências Recebidas para Aportes de recursos para o RGPS	9.9.9.9.0.00.00.00.00.0000	0,00	0,00
Reavaliação de Outros Ativos	4.6.1.9.1.00.00.00.00.0000	0,00	0,00
Remuneração depósitos bancários e aplicações financeiras-Longo Prazo	4.4.5/6.2.1.2	0,00	0,00
Outras Movimentações Financeiras Recebidas (III)		0,00	0,00
Resgate de Investimentos e Aplicações Financeiras (C)(Indicador P)	1.2.1.3.0.00.00.00.00.0000	0,00	0,00
Desbloqueios de Valores em Caixa			
Recebimentos Extraorçamentários (IV)		8.682.282,50	6.929.827,55
Inscrição de Restos a Pagar Não Processados	(6.2.2.1.3.01 + 6.2.2.1.3.02 + 6.2.2.1.3.05 + 6.2.2.1.3.06)	724.782,46	0,00
Inscrição de Restos a Pagar Processados	(6.2.2.1.3.03 + 6.2.2.1.3.07)	699.182,17	220.036,18
Demais Obrigações a Curto Prazo	2.1.8.8.0.00.00.00.00.0000	7.236.227,84	6.612.816,75
Créditos por Danos ao Patrimônio	1.1.3.4.0.00.00.00.00.0000	0,00	0,00
Outros Créditos a Receber e Valores a Curto Prazo	1.1.3.8.0.00.00.00.00.0000	22.090,03	96.974,62
Saldo do Exercício Anterior (V)		8.010.473,98	9.737.739,36
Caixa e Equivalentes de Caixa (Exceto RPPS)	1.1.1.0.0.00.00.00.00.0000	8.010.473,98	9.737.739,36
Caixa e Equivalentes de Caixa RPPS	1.1.1.1.1.06.00.00.00.0000	0,00	0,00
Depósitos Restituíveis e Valores Vinculados	1.1.3.5.0.00.00.00.00.0000	0,00	0,00
Investimentos e Aplicações Temporárias a Curto Prazo	1.1.4.0.0.00.00.00.00.0000	0,00	0,00
TOTAL (VI) = (I + II + III + IV + V)		97.131.993,81	92.686.974,17

EDINALVA BRANDÃO GONÇALVES
Prefeita Municipal

ZAQUEU OLIVEIRA SILVA
Controlador

CONTABILIZADO:
ELENICE MELO COSTA SILVA
Contador(a)/CRC-15283 - MA



a. Quadro Principal

	Nota	Exercício Atual	Exercício Anterior
		jan. a dez. 2025	jan. a dez. 2024
DESPESA ORÇAMENTÁRIA (VII)	6.2.2.1.3	68.965.882,32	66.108.933,27
Recursos Não Vinculados		28.544.784,55	24.236.465,90
Recursos Vinculados (EXCETO AO RPPS)		38.997.133,14	41.652.431,19
Recursos Vinculados à Educação		21.784.260,49	20.088.307,50
Recursos Vinculados à Saúde		5.827.570,62	7.236.017,77
Recursos Vinculados à Assistência Social		823.846,78	987.320,96
Recursos Vinculados à Previdência Social (EXCETO RPPS)		0,00	0,00
Demais Vinculações Decorrentes de Transferências		10.561.317,28	13.340.630,52
Demais Vinculações Legais		137,97	154,44
Outras Vinculações		0,00	0,00
Recursos Vinculados à Previdência Social – RPPS		0,00	0,00
Recursos Vinculados ao RPPS - Fundo em Capitalização (Plano Previdenciário)		0,00	0,00
Recursos Vinculados ao RPPS - Fundo em Repartição (Plano Financeiro)		0,00	0,00
Recursos Vinculados ao RPPS - Taxa de Administração		0,00	0,00
Transferências Financeiras Concedidas / Reavaliação de Ativos (VIII)		9.891.063,24	9.890.672,62
Transferências Concedidas para a Execução Orçamentária	3.5.1.1.0.00.00.00.00.0000	9.886.219,37	9.881.471,49
Transferências Concedidas Independentes de Execução Orçamentária	3.5.1.2.0.00.00.00.00.0000	4.843,87	9.201,13
Transferências Concedidas para Aportes de recursos para o RPPS	3.5.1.3.0.00.00.00.00.0000	0,00	0,00
Transferências Concedidas para Aportes de recursos para o RGPS	3.5.1.4.0.00.00.00.00.0000	0,00	0,00
Reavaliação de Outros Ativos	3.6.1.3.1.00.00.00.00.0000	0,00	0,00
Perdas de Créditos e de Investimentos em Aplicações	3.6.1.7.1.00.00.00.00.0000	0,00	0,00
Outras Movimentações Financeiras Concedidas (IX)		0,00	0,00
Transferências para Investimentos e Aplicações Financeiras (D)(Indicador P)	1.2.1.3.0.00.00.00.00.0000	0,00	0,00
Bloqueios de Valores em Caixa			
Pagamentos Extraorçamentários (X)		5.619.613,52	8.681.767,70
Pagamentos de Restos a Pagar Não Processados	6.3.1.4.0.00.00.00.00.0000	0,00	1.701.055,31
Pagamentos de Restos a Pagar Processados	6.3.2.2.0.00.00.00.00.0000	114.442,69	1.376.975,55
Depósitos Restituíveis e Valores Vinculados	2.1.8.8.0.00.00.00.00.0000	5.483.080,80	5.506.762,22
Créditos por Danos ao Patrimônio	1.1.3.4.0.00.00.00.00.0000	0,00	0,00
Outros Créditos a Receber e Valores a Curto Prazo	1.1.3.8.0.00.00.00.00.0000	22.090,03	96.974,62
Saldo para o Exercício Seguinte (XI)		12.655.434,73	8.010.473,98
Caixa e Equivalentes de Caixa (exceto RPPS)	1.1.1.0.0.00.00.00.00.0000	12.655.434,73	8.010.473,98
Caixa e Equivalentes de Caixa RPPS	1.1.1.1.1.06.00.00.00.0000	0,00	0,00
Depósitos Restituíveis e Valores Vinculados	1.1.3.5.0.00.00.00.00.0000	0,00	0,00
Investimentos e Aplicações Temporárias a Curto Prazo	1.1.4.0.0.00.00.00.00.0000	0,00	0,00
TOTAL (XII) = (VII + VIII + IX + X + XI)		97.131.993,81	92.691.847,57



Balanço Financeiro

b. Quadro Anexo

ESPECIFICAÇÃO	Exercício Atual			Exercício Anterior		
	Receita Orçamentária (a)	Deduções da Receita Orçamentária (b)	Saldo (c) = (a - b)	Receita Orçamentária (d)	Deduções da Receita Orçamentária (e)	Saldo (f) = (d - e)
Recursos Não Vinculados	33.300.204,58	(5.462.821,89)	27.837.382,69	31.462.792,99	(5.194.181,99)	26.268.611,00
Recursos Vinculados (EXCETO AO RPPS)	42.301.681,90	0,00	42.301.681,90	39.869.324,77	0,00	39.869.324,77
Recursos Vinculados à Educação	21.765.905,87	0,00	21.765.905,87	18.641.855,24	0,00	18.641.855,24
Recursos Vinculados à Saúde	4.963.490,80	0,00	4.963.490,80	6.327.509,98	0,00	6.327.509,98
Recursos Vinculados à Assistência Social	523.188,17	0,00	523.188,17	842.353,92	0,00	842.353,92
Recursos Vinculados à Previdência Social (EXCETO RPPS)	0,00	0,00	0,00	0,00	0,00	0,00
Demais Vinculações Decorrentes de Transferências	15.037.509,52	0,00	15.037.509,52	14.039.022,74	0,00	14.039.022,74
Demais Vinculações Legais	11.587,54	0,00	11.587,54	18.582,89	0,00	18.582,89
Outras Vinculações	0,00	0,00	0,00	0,00	0,00	0,00
	0,00	0,00	0,00	0,00	0,00	0,00
TOTAL	75.601.886,48	(5.462.821,89)	70.139.064,59	71.332.117,76	(5.194.181,99)	66.137.935,77

NOTA EXPLICATIVA:

Abaixo segue detalhamento dos grupos: **Demais Obrigações a Curto Prazo (Inscrições) e Depósitos Restituíveis e Valores Vinculados (Pagamentos).**

Conta Contábil	Descrição	Saldo Anterior	Inscrição	Pagamento	Saldo Atual
2.1.8.8.1.01.10.00	PENSAO ALIMENTICIA	39.783,94	65.066,52	65.066,52	39.783,94
2.1.8.8.1.01.13.00	RETENÇÕES - ENTIDADES REPRESENTATIVAS DE CLASSES	17.837,12	156.921,60	155.457,95	19.300,77
2.1.8.8.1.01.15.00	RETENÇÕES - EMPRÉSTIMOS E FINANCIAMENTOS	606.850,82	1.746.501,92	1.721.917,49	631.435,25
2.1.8.8.1.01.99.00	OUTROS CONSIGNATARIOS	200.151,06	678.652,80	713.121,28	165.682,58
2.1.8.8.1.08.01.00	CONTA ESPECIAL - PRECATÓRIOS - REGISTRO NO TRIBUNA	1.549,62	0,00	0,00	1.549,62
2.1.8.8.2.01.02.00	CONTRIBUIÇÃO AO RGPS	4.177.112,71	2.720.787,39	1.490.748,21	5.407.151,89
2.1.8.8.2.01.04.00	IMPOSTO SOBRE A RENDA RETIDO NA FONTE - IRRF	434.153,32	1.501.066,58	969.808,75	965.411,15
2.1.8.8.2.01.07.00	ICMS	11.091,50	0,00	0,00	11.091,50
2.1.8.8.2.01.08.00	ISS	333,94	219.067,31	217.738,76	1.662,49
2.1.8.8.2.01.09.00	OUTROS TRIBUTOS ESTADUAIS E MUNICIPAIS	7.071,71	148.163,72	149.221,84	6.013,59

EDINALVA BRANDÃO GONÇALVES
Prefeita Municipal

ZAQUEU OLIVEIRA SILVA
Controlador

CONTABILIZADO:
ELENICE MELO COSTA SILVA
Contador(a)/CRC-15283 - MA

Total: 5.495.935,74 7.236.227,84 5.483.080,80 7.249.082,78

EDINALVA BRANDÃO GONÇALVES
Prefeita Municipal

ZAQUEU OLIVEIRA SILVA
Controlador

CONTABILIZADO:
ELENICE MELO COSTA SILVA
Contador(a)/CRC-15283 - MA



ESTADO DO MARANHÃO
PREFEITURA DE SÃO FRANCISCO DO BREJÃO
BALANÇO PATRIMONIAL

Exercício 2025
Balança Geral - 2025

DCASP - Demonstrações Contábeis


	Nota	Exercício Atual	Exercício Anterior
ATIVO			
Ativo Circulante			
Caixa e Equivalentes de Caixa	[1.1.1.x] menos [1.1.1.1.2.xx]	12.655.434,73	8.010.473,98
Créditos a Curto Prazo	[1.1.2.x + 1.1.3.x] menos [1.1.2.1.2.x + 1.1.2.2.2.x + 1.1.2.4.2.x + 1.1.2.5.2.x + 1.1.2.6.2.x + 1.1.2.9.2.x + 1.1.3.2.2.x + 1.1.3.6.2.x + 1.1.3.8.2.x]	400,00	400,00
Investimentos e Aplicações Temporárias a Curto Prazo	[1.1.4.x]	0,00	0,00
Estoques	[1.1.5.x]	0,00	0,00
Ativo Não Circulante Mantido para Venda	[1.1.6.x] menos [1.1.6.1.2.x + 1.1.6.9.2.x]	0,00	0,00
VPD Pagas Antecipadamente	[1.1.9.x]	0,00	0,00
Total do Ativo Circulante		12.655.834,73	8.010.873,98
Ativo Não Circulante			
Realizável a Longo Prazo	[1.2.1.x] menos [1.2.1.1.2.xx + 1.2.1.2.2.xx]	0,00	0,00
Investimentos	[1.2.2.x] menos [1.2.2.1.2.xx + 1.2.2.9.2.xx]	0,00	0,00
Imobilizado (Bens Móveis)	[1.2.3.1.x] menos [1.2.3.7.2.xx]	5.878.138,45	4.893.868,55
Imobilizado (Bens Imóveis/Obras)	[1.2.3.2.x]	71.535.150,58	58.873.218,61
Imobilizado (Depreciações)	[1.2.3.8.x]	(2.597.519,92)	(2.043.236,62)
Intangível	[1.2.4.x]	0,00	0,00
Diferido	[1.2.5.x]	0,00	0,00
Total do Ativo Não Circulante		74.815.769,11	61.723.850,54
TOTAL DO ATIVO		87.471.603,84	69.734.724,52
PASSIVO E PATRIMÔNIO LÍQUIDO			
Passivo Circulante			
Obrigações Trab., Prev. e Assistenciais a Pagar a Curto Prazo	[2.1.1.x] menos [2.1.1.2.2.xx + 2.1.1.4.2.xx]	585.189,52	465.189,52
Empréstimos e Financiamentos a Curto Prazo	[2.1.2.x] menos [2.1.2.1.2.xx + 2.1.2.5.2.xx + 2.1.2.8.2.xx]	0,00	0,00
Fornecedores e Contas a Pagar a Curto Prazo	[2.1.3.x]	743.397,54	278.658,06
Obrigações Fiscais a Curto Prazo	[2.1.4.x] menos [2.1.4.1.2.xx + 2.1.4.2.2.xx + 2.1.4.3.2.xx]	0,00	0,00
Obrigações de Repartições a Outros Entes	[2.1.5.x]	0,00	0,00
Provisões a Curto Prazo	[2.1.7.x]	0,00	0,00
Demais Obrigações a Curto Prazo	[2.1.8.x] menos [2.1.8.9.2.xx]	7.249.082,78	5.495.935,74
Total do Passivo Circulante		8.577.669,84	6.239.783,32
Passivo Não Circulante			
Obrigações Trab., Prev. e Assistenciais a Pagar a Longo Prazo	[2.2.1.x] menos [2.2.1.4.2.xx]	291.414,53	1.727.414,53
Empréstimos e Financiamentos a Longo Prazo	[2.2.2.x] menos [2.2.2.1.2.xx + 2.2.2.8.2.xx]	0,00	0,00
Fornecedores e Contas a Pagar a Longo Prazo	[2.2.3.x]	0,00	0,00
Obrigações Fiscais a Longo Prazo	[2.2.4.x] menos [2.2.4.1.2.xx + 2.2.4.2.2.xx + 2.2.4.3.2.xx]	0,00	0,00

EDINALVA BRANDÃO GONÇALVES
Prefeita Municipal

ZAQUEU OLIVEIRA SILVA
Controlador

CONTABILIZADO:
ELENICE MELO COSTA SILVA
Contador(a)/CRC-15283 - MA

Provisões a Longo Prazo	[2.2.7.x]	0,00	0,00
Demais Obrigações a Longo Prazo	[2.2.8.x] menos [2.2.8.9.2.xx]	0,00	0,00
Resultado Diferido	[2.2.9.x]	0,00	0,00
Total do Passivo Não Circulante		291.414,53	1.727.414,53
<u>Patrimônio Líquido</u>			
Patrimônio Social e Capital Social	[2.3.1.x] menos [2.3.1.2.2.xx]	0,00	0,00
Adiantamento Para Futuro Aumento de Capital	[2.3.2.x] menos [2.3.2.0.2.xx]	0,00	0,00
Reservas de Capital	[2.3.3.x] menos [2.3.3.1.2.xx + 2.3.3.2.2.xx + 2.3.3.3.2.x + 2.3.3.4.2.x + 2.3.3.9.2.x]	0,00	0,00
Ajustes de Avaliação Patrimonial	[2.3.4.x]	0,00	0,00
Reservas de Lucros	[2.3.5.x] menos [2.3.5.1.2.x + 2.3.5.2.2.x + 2.3.5.3.2.x + 2.3.5.4.2.x + 2.3.5.5.2.x + 2.3.5.6.2.x + 2.3.5.7.2.x + 2.3.5.8.2.x + 2.3.5.9.2.x]	0,00	0,00
Demais Reservas	[2.3.6.x] menos [2.3.6.1.2.xx + 2.3.6.9.2.xx]	0,00	0,00
Resultados Acumulados			
Superávits ou déficits do exercício (IPC-05)	[2.3.7.1.1.01.xx] (-) [2.3.7.1.2.xx e 2.3.7.2.2.xx]	16.834.992,80	15.194.811,06
Superávits ou déficits de exercícios anteriores	[2.3.7.1.1.02.xx]	61.767.526,67	48.511.256,74
Ajustes de exercícios anteriores	[2.3.7.1.1.03.xx]	0,00	(1.938.541,13)
(-) Ações / Cotas em Tesouraria	[2.3.9.x] menos [2.3.9.1.2.xx + 2.3.9.2.2.xx]	(0,00)	(0,00)
Total do Patrimônio Líquido		78.602.519,47	61.767.526,67
TOTAL DO PASSIVO E DO PATRIMÔNIO LÍQUIDO		87.471.603,84	69.734.724,52


EDINALVA BRANDÃO GONÇALVES
Prefeita Municipal


ZAQUEU OLIVEIRA SILVA
Controlador

CONTABILIZADO:
ELENICE MELO COSTA SILVA
Contador(a)/CRC-15283 - MA



ESTADO DO MARANHÃO
PREFEITURA DE SÃO FRANCISCO DO BREJÃO
QUADRO DOS ATIVOS E PASSIVOS FINANCEIROS E PERMANENTES – LEI N.º 4.320/64

	Nota	Exercício Atual	Exercício Anterior
ATIVO (I)			
Ativo Financeiro	[1.x.x.x Atrib.(F)]	12.655.834,73	8.010.873,98
Ativo Permanente	[1.x.x.x Atrib.(P)]	74.815.769,11	61.723.850,54
<i>Total do Ativo</i>		87.471.603,84	69.734.724,52
PASSIVO (I)			
Passivo Financeiro	[2.1.x.x Atrib.(F/X) + 2.2.x.x Atrib.(F)] menos [contas intra]	8.577.669,84	6.239.783,32
Passivo Financeiro	[6.2.2.1.3.01.(S) + 6.2.2.1.3.05.(S) + 6.3.1.1.(S) + 6.3.1.5.(S)] menos [contas intra]	1.023.585,20	243.000,00
Passivo Permanente	[2.1.x + 2.2.x (P)] menos [contas intra]	0,00	0,00
<i>Total do Passivo</i>		9.601.255,04	6.482.783,32
Saldo Patrimonial (I - II)		77.870.348,80	63.251.941,20


 EDINALVA BRANDÃO GONÇALVES
 Prefeita Municipal


ZAQUEU OLIVEIRA SILVA
 Controlador

CONTABILIZADO:
 ELENICE MELO COSTA SILVA
 Contador(a)/CRC-15283 - MA



ESTADO DO MARANHÃO
PREFEITURA DE SÃO FRANCISCO DO BREJÃO
 QUADRO DAS CONTAS DE COMPENSAÇÃO – LEI N.º 4.320/64

	Nota	Exercício Atual	Exercício Anterior
ATOS POTENCIAIS ATIVOS			
Garantias e Contragarantias recebidas	8.1.1.1.0.00.00.00.00.0000	(0,00)	(0,00)
Direitos Conveniados e outros instrumentos congêneres	8.1.1.2.0.00.00.00.00.0000	(0,00)	(0,00)
Direitos Contratuais	8.1.1.3.0.00.00.00.00.0000	(0,00)	(0,00)
Demandas Judiciais	8.1.1.4.0.00.00.00.00.0000	(0,00)	(0,00)
Outros atos potenciais ativos	8.1.1.9.0.00.00.00.00.0000	(0,00)	(0,00)
<i>Total dos Atos Potenciais Ativos</i>		(0,00)	(0,00)
ATOS POTENCIAIS PASSIVOS			
Garantias e Contragarantias concedidas	8.1.2.1.0.00.00.00.00.0000	(0,00)	(0,00)
Obrigações conveniadas e outros instrumentos congêneres	8.1.2.2.0.00.00.00.00.0000	(0,00)	(0,00)
Obrigações contratuais	8.1.2.3.0.00.00.00.00.0000	(55.807.928,73)	(52.669.029,99)
Demandas Judiciais	8.1.2.4.0.00.00.00.00.0000	(0,00)	(0,00)
Outros atos potenciais passivos	8.1.2.9.0.00.00.00.00.0000	(0,00)	(0,00)
<i>Total dos Atos Potenciais Passivos</i>		(55.807.928,73)	(52.669.029,99)


 EDINALVA BRANDÃO GONÇALVES
 Prefeita Municipal

ZAQUEU OLIVEIRA SILVA
 Controlador

CONTABILIZADO:
 ELENICE MELO COSTA SILVA
 Contador(a)/CRC-15283 - MA



ESTADO DO MARANHÃO
PREFEITURA DE SÃO FRANCISCO DO BREJÃO
QUADRO DO SUPERÁVIT/DÉFICIT FINANCEIRO

	Nota	Exercício Atual	Exercício Anterior
FONTES DE RECURSOS			
Ordinária		(5.363.818,92)	1.363.458,45
Vinculada		8.405.425,02	114.649,79
Recursos Vinculados à Educação		(966.759,50)	(1.926.311,81)
Recursos Vinculados à Saúde		(195.904,76)	(31.658,17)
Recursos Vinculados à Previdência Social – RPPS		(0,00)	(0,00)
Recursos Vinculados à Previdência Social – RGPS		(0,00)	(0,00)
Recursos Vinculados à Seguridade Social		415.721,15	693.546,25
Outras Destinações de Recursos		9.152.368,13	1.379.073,52
Total das Fontes de Recursos	8.2.1.1.1	3.041.606,10	1.478.108,24

NOTA EXPLICATIVA:

Abaixo segue detalhamento do grupo: **Passivo Circulante, Demais Obrigações a Curto Prazo**

Conta Contábil	Descrição	Saldo Anterior	Inscrição	Pagamento		Saldo Atual
				Desincorporação		
2.1.8.8.1.01.10.00	PENSAO ALIMENTICIA	39.783,94	65.066,52	65.066,52		39.783,94
2.1.8.8.1.01.13.00	RETENÇÕES - ENTIDADES REPRESENTATIVAS DE CLASSE	17.837,12	156.921,60	155.457,95		19.300,77
2.1.8.8.1.01.15.00	RETENÇÕES - EMPRÉSTIMOS E FINANCIAMENTOS	606.850,82	1.746.501,92	1.721.917,49		631.435,25
2.1.8.8.1.01.99.00	OUTROS CONSIGNATARIOS	200.151,06	678.652,80	713.121,28		165.682,58
2.1.8.8.1.08.01.00	CONTA ESPECIAL - PRECATÓRIOS - REGISTRO NO TRIBUI	1.549,62	0,00	0,00		1.549,62
2.1.8.8.2.01.02.00	CONTRIBUIÇÃO AO RGPS	4.177.112,71	2.720.787,39	1.490.748,21		5.407.151,89
2.1.8.8.2.01.04.00	IMPOSTO SOBRE A RENDA RETIDO NA FONTE - IRRF	434.153,32	1.501.066,58	969.808,75		965.411,15
2.1.8.8.2.01.07.00	ICMS	11.091,50	0,00	0,00		11.091,50
2.1.8.8.2.01.08.00	ISS	333,94	219.067,31	217.738,76		1.662,49
2.1.8.8.2.01.09.00	OUTROS TRIBUTOS ESTADUAIS E MUNICIPAIS	7.071,71	148.163,72	149.221,84		6.013,59
2.1.8.9.1.02.00.00	DIARIAS A PAGAR	0,00	244.246,00	244.246,00		0,00
Total:		5.495.935,74	7.480.473,84	5.727.326,80		7.249.082,78

EDINEIA BRANDÃO GONÇALVES
Prefeita Municipal

ZAQUEU OLIVEIRA SILVA
Controlador

CONTABILIZADO:
ELENICE MELO COSTA SILVA
Contador(a)/CRC-15283 - MA

a. Quadro Principal

Exercício 2025
Balço Geral - 2025

DCASP - Demonstrações Contábeis

ESTADO DO MARANHÃO
PREFEITURA DE SÃO FRANCISCO DO BREJÃO
DEMONSTRAÇÃO DAS VARIAÇÕES PATRIMONIAIS

	Nota	Exercício Atual	Exercício Anterior
VARIAÇÕES PATRIMONIAIS AUMENTATIVAS			
Impostos, Taxas e Contribuições de Melhoria [4.1.x]	I	2.516.823,41	2.792.242,41
Contribuições [4.2.x]	II	0,00	0,00
Exploração e Venda de Bens, Serviços e Direitos [4.3.x]	III	0,00	0,00
Variações Patrimoniais Aumentativas Financeiras [4.4.x]	IV	950.860,16	588.609,75
Transferências e Delegações Recebidas [4.5.x]	V	82.673.549,35	77.832.737,09
Valorização e Ganhos com Ativos e Desincorporação de Passivos [4.6.x]	VI	0,00	0,00
Outras Variações Patrimoniais Aumentativas [4.9.x]	VII	0,00	0,00
<i>Total das Variações Patrimoniais Aumentativas (I)</i>		86.141.232,92	81.213.589,25
VARIAÇÕES PATRIMONIAIS DIMINUTIVAS			
Pessoal e Encargos [3.1.x]	VIII	(33.060.465,17)	(31.489.968,98)
Benefícios Previdenciários e Assistenciais [3.2.x]	IX	(86.112,40)	(0,00)
Uso de Bens, Serviços e Consumo de Capital Fixo [3.3.x]	X	(19.656.974,39)	(18.320.526,92)
Variações Patrimoniais Diminutivas Financeiras [3.4.x]	XI	(59.522,81)	(615,94)
Transferências e Delegações Concedidas [3.5.x]	XII	(15.639.198,11)	(15.339.257,11)
Desvalorização e Perda de Ativos e Incorporação de Passivos [3.6.x]	XIII	(0,00)	(0,00)
Tributárias [3.7.x]	XIV	(379.077,24)	(378.135,26)
Custo das Mercadorias e dos Produtos Vendidos, e dos Serviços Prestados [3.7.x]	XV	(0,00)	(0,00)
Outras Variações Patrimoniais Diminutivas [3.9.x]	XVI	(424.890,00)	(490.273,98)
<i>Total das Variações Patrimoniais Diminutivas (II)</i>		(69.306.240,12)	(66.018.778,19)
RESULTADO PATRIMONIAL DO PERÍODO (I-II)		16.834.992,80	15.194.811,06


 EDINALVA BRANDÃO GONÇALVES
 Prefeita Municipal

 ZAQUEU OLIVEIRA SILVA
 Controlador

CONTABILIZADO:
 ELENICE MELO COSTA SILVA
 Contador(a)/CRC-15283 - MA



ESTADO DO MARANHÃO
PREFEITURA DE SÃO FRANCISCO DO BREJÃO
DEMONSTRAÇÃO DAS VARIAÇÕES PATRIMONIAIS

	Exercício Atual	Exercício Anterior
Nota I - Impostos, Taxas e Contribuições de Melhoria		
Impostos	2.483.729,80	2.780.592,25
Taxas	33.093,61	11.650,16
Contribuições de Melhoria	0,00	0,00
Impostos, Taxas e Contribuições de Melhoria	2.516.823,41	2.792.242,41
Nota II - Contribuições		
Contribuições Sociais	0,00	0,00
Contribuições de Intervenção no Domínio Econômico	0,00	0,00
Contribuição de Iluminação Pública	0,00	0,00
Contribuições de Interesse das Categorias Profissionais	0,00	0,00
Contribuições [4.2.x]	0,00	0,00
Nota III - Exploração e Venda de Bens, Serviços e Direitos		
Vendas de Mercadorias	0,00	0,00
Vendas de Produtos	0,00	0,00
Exploração de Bens, Direitos e Prestação de Serviços	0,00	0,00
Exploração e Venda de Bens, Serviços e Direitos [4.3.x]	0,00	0,00
Nota IV - Variações Patrimoniais Aumentativas Financeiras		
Juros e Encargos de Empréstimos e Financiamentos Concedidos	0,00	0,00
Juros e Encargos de Mora	0,00	0,00
Variações Monetárias e Cambiais	0,00	0,00
Descontos Financeiros Obtidos	0,00	0,00
Remuneração de Depósitos Bancários e Aplicações Financeiras	950.860,16	588.609,75
Outras Variações Patrimoniais Aumentativas – Financeiras	0,00	0,00
Variações Patrimoniais Aumentativas Financeiras [4.4.x]	950.860,16	588.609,75
Nota V - Transferências e Delegações Recebidas		
Transferências Intra Governamentais	10.539.346,44	9.881.471,49
Transferências Inter Governamentais	71.796.831,51	67.562.544,61
Transferências das Instituições Privadas	287.276,00	251.670,00
Transferências das Instituições Multigovernamentais	0,00	0,00
Transferências de Consórcios Públicos	0,00	0,00
Transferências do Exterior	0,00	0,00
Execução Orçamentária Delegada de Entes	50.095,40	137.050,99
Transferências de Pessoas Físicas	0,00	0,00
Outras Transferências e Delegações Recebidas	0,00	0,00
Transferências e Delegações Recebidas [4.5.x]	82.673.549,35	77.832.737,09
Nota VI - Valorização e Ganhos com Ativos e Desincorporação de Passivos		
Reavaliação de Ativos	0,00	0,00


EDINALVA BRANDÃO GONÇALVES
Prefeita Municipal

ZAQUEU OLIVEIRA SILVA
Controlador

CONTABILIZADO:

ELENICE MELO COSTA SILVA
Contador(a)/CRC-15283 - MA

Ganhos com Alienação	0,00	0,00
Ganhos com Incorporação de Ativos	0,00	0,00
Ganhos com Desincorporação de Ativos	0,00	0,00
Reversão de Redução ao Valor Recuperável	0,00	0,00
Valorização e Ganhos com Ativos e Desincorporação de Passivos [4.6.x]	0,00	0,00

Nota VII - Outras Variações Patrimoniais Aumentativas

VPA a classificar	0,00	0,00
Resultado Positivo de Participações	0,00	0,00
Operações da Autoridade Monetária	0,00	0,00
Subvenções Econômicas	0,00	0,00
Reversão de Provisões e Ajustes para Perdas	0,00	0,00
Diversas Variações Patrimoniais Aumentativas	0,00	0,00
Outras Variações Patrimoniais Aumentativas [4.9.x]	0,00	0,00

Nota VIII - Pessoal e Encargos

Remuneração a Pessoal	(30.994.705,22)	(29.295.107,72)
Encargos Patronais	(2.065.759,95)	(2.194.861,26)
Benefícios a Pessoal	(0,00)	(0,00)
Outras Variações Patrimoniais Diminutivas - Pessoal e Encargos	(0,00)	(0,00)
Pessoal e Encargos [3.1.x]	(33.060.465,17)	(31.489.968,98)

Nota IX - Benefícios Previdenciários e Assistenciais

Aposentadorias e Reformas	(86.112,40)	(0,00)
Pensões	(0,00)	(0,00)
Benefícios de Prestação Continuada	(0,00)	(0,00)
Benefícios Eventuais	(0,00)	(0,00)
Políticas Públicas de Transferência de Renda	(0,00)	(0,00)
Outros Benefícios Previdenciários e Assistenciais	(0,00)	(0,00)
Benefícios Previdenciários e Assistenciais [3.2.x]	(86.112,40)	(0,00)

Nota X - Uso de Bens, Serviços e Consumo de Capital Fixo

Uso de Material de Consumo	(6.739.165,31)	(5.907.858,53)
Serviços	(12.363.525,78)	(11.957.349,33)
Depreciação, Amortização e Exaustão	(554.283,30)	(455.319,06)
Uso de Bens, Serviços e Consumo de Capital Fixo [3.3.x]	(19.656.974,39)	(18.320.526,92)

Nota XI - Variações Patrimoniais Diminutivas Financeiras

Juros e Encargos de Empréstimos e Financiamentos Obtidos	(0,00)	(0,00)
Juros e Encargos de Mora	(0,00)	(0,00)
Variações Monetárias e Cambiais	(0,00)	(0,00)
Descontos Financeiros Concedidos	(0,00)	(0,00)
Outras Variações Patrimoniais Diminutivas – Financeiras	(59.522,81)	(615,94)
Variações Patrimoniais Diminutivas Financeiras [3.4.x]	(59.522,81)	(615,94)

Nota XII - Transferências e Delegações Concedidas

Transferências Intra Governamentais	(9.891.063,24)	(9.890.672,62)
Transferências Inter Governamentais	(5.462.821,89)	(5.194.181,99)
Transferências a Instituições Privadas	(260.000,00)	(139.950,00)
Transferências a Instituições Multigovernamentais	(0,00)	(0,00)


EDINALVA BRANDÃO GONÇALVES
Prefeita Municipal

ZAQUEU OLIVEIRA SILVA
Controlador

CONTABILIZADO:

ELENICE MELO COSTA SILVA
Contador(a)/CRC-15283 - MA

Transferências a Consórcios Públicos	(0,00)	(0,00)
Transferências ao Exterior	(0,00)	(0,00)
Execução Orçamentária Delegada a Entes	(25.312,98)	(114.452,50)
Outras Transferências e Delegações Concedidas	(0,00)	(0,00)
Transferências e Delegações Concedidas [3.5.x]	(15.639.198,11)	(15.339.257,11)

Nota XIII -Desvalorização e perda de Ativos e Incorporação de Passivos

Redução a Valor Recuperável e Ajuste para Perdas	(0,00)	(0,00)
Perdas com Alienação	(0,00)	(0,00)
Perdas Involuntárias	(0,00)	(0,00)
Incorporação de Passivos	(0,00)	(0,00)
Desincorporação de Ativos	(0,00)	(0,00)
Desvalorização e Perda de Ativos e Incorporação de Passivos [3.6.x]	(0,00)	(0,00)

Nota XIV -Tributárias

Impostos, Taxas e Contribuições de Melhoria	(0,00)	(0,00)
Contribuições	(379.077,24)	(378.135,26)
Tributárias [3.7.x]	(379.077,24)	(378.135,26)

Nota XV -Custo das Mercadorias e Produtos Vendidos, e dos Serviços Prestados

Custos das Mercadorias Vendidas	(0,00)	(0,00)
Custos dos Produtos Vendidos	(0,00)	(0,00)
Custos dos Serviços Prestados	(0,00)	(0,00)
Custo das Mercadorias e dos Produtos Vendidos, e dos Serviços Prestados [3.7.x]	(0,00)	(0,00)

Nota XVI - Outras Variações Patrimoniais Diminutivas

Premiações	(4.100,00)	(78.530,78)
Resultado Negativo de Participações	(0,00)	(0,00)
Incentivos	(420.790,00)	(411.743,20)
Subvenções Econômicas	(0,00)	(0,00)
Participações e Contribuições	(0,00)	(0,00)
Constituição de Provisões	(0,00)	(0,00)
Diversas Variações Patrimoniais Diminutivas	(0,00)	(0,00)
Outras Variações Patrimoniais Diminutivas [3.9.x]	(424.890,00)	(490.273,98)


EDINALVA BRANDÃO GONÇALVES
Prefeita Municipal

ZAQUEU OLIVEIRA SILVA
Controlador

CONTABILIZADO:

ELENICE MELO COSTA SILVA
Contador(a)/CRC-15283 - MA